




# PLANO DE AJUSTAMENTO FINANCEIRO

PROGRAMA DE APOIO À ECONOMIA LOCAL



## ÍNDICE

<b>1</b>	<b>INTRODUÇÃO: ENQUADRAMENTO LEGAL</b>	<b>1</b>
<b>2</b>	<b>ENQUADRAMENTO ESTRATÉGICO</b>	<b>4</b>
2.1	Envolvente Externa	4
2.2	Envolvente Interna	5
2.3	Diagnóstico económico-financeiro e causas de desequilíbrio	6
<b>3</b>	<b>PLANO DE AJUSTAMENTO FINANCEIRO: MEDIDAS</b>	<b>14</b>
3.1	Medidas do Lado da Receita	14
3.2	Medidas do lado da Despesa	19
3.3	Outras Medidas	28
<b>4</b>	<b>REEQUILÍBRIO FINANCEIRO: OUTRA INFORMAÇÃO A PRESTAR</b>	<b>29</b>

## **1 INTRODUÇÃO: ENQUADRAMENTO LEGAL**

A promoção da sustentabilidade financeira municipal, mesmo nos casos de municípios com endividamento excessivo, tem justificado, ao longo dos vários regimes jurídicos relativos às finanças locais, a preocupação, por parte do legislador, na previsão de mecanismos e procedimentos excepcionais de endividamento que viabilizem o desenvolvimento de operações financeiras, atento o reconhecido interesse municipal inerente.

A persistência de situações de desequilíbrio financeiro, cuja resolução não reside em mecanismos de natureza pontual, tem conduzido ao aperfeiçoamento de mecanismos legais de "apoio" financeiro, tendo em vista a recuperação financeira de municípios cujas dificuldades se associam, respetivamente, a desequilíbrios financeiros conjunturais ou estruturais (estes últimos igualmente designados de rutura financeira).

O enquadramento legal da temática recua à Lei das Finanças Locais de 1979, em conjugação com a regulamentação constante do Decreto-Lei n.º 258/79, de 28 de Julho. A primeira lei das finanças locais (LFL 79) reconduzia toda a problemática do desequilíbrio financeiro municipal à figura do saneamento financeiro ao admitir a possibilidade de contração de empréstimos a médio e longo prazo para proceder ao saneamento financeiro dos municípios. Esta matéria seria então regulamentada pelo referido Decreto-Lei de 1979, o qual limitou tais empréstimos aos "casos de grave desequilíbrio das finanças municipais, tendo em vista o restabelecimento do respetivo equilíbrio num prazo razoável". Eram assim considerados casos de grave desequilíbrio das finanças municipais, a título meramente exemplificativo, os casos de "insuficiência das cobranças de receitas previstas para fazer face a compromissos assumidos"; de "necessidade de dilatar o prazo de empréstimos cujo vencimento se aproxime em altura de falta de recursos"; e de "conveniência de substituição de empréstimos por outros em condições menos onerosas".

A evolução sofrida nesta matéria, e a consciência de que o balanço de mais de duas décadas de aplicação do Decreto-Lei n.º 322/85, de 6 de Agosto, exigiu a ponderação de um novo quadro jurídico ajustado às novas exigências da reforma financeira do Estado.

Deste modo, e em conexão com a atual Lei das Finanças Locais – Lei n.º 2/2007, de 15 de Janeiro - (artigos 40.º a 42.º), coube ao Decreto-Lei n.º 38/2008, de 7 de Março, densificar as regras referentes aos regimes jurídicos do saneamento e do reequilíbrio financeiro municipal, em especial no que respeita ao conteúdo dos respetivos planos e das regras de acompanhamento, regulamentando ainda o Fundo de Regularização Municipal.

A Lei n.º 43/2012, de 28 de Agosto, veio criar o Programa de Apoio à Economia Local (PAEL), o qual, sendo concretizado pela Portaria n.º 281-A/2012, de 14 de Setembro, tem por objeto a regularização do pagamento de dívidas dos municípios vencidas há mais de 90 dias, registadas na Direção-geral das Autarquias Locais (DGAL) à data de 31 de Março de 2012.

A referida Lei optaria por estabelecer dois grupos de municípios (Programas I e II), sendo os mesmos definidos de acordo com a sua situação financeira.

Neste contexto, o Programa I integra os municípios que: a) Estejam abrangidos por um plano de reequilíbrio financeiro; b) A 31 de Dezembro de 2011, se encontravam numa situação de desequilíbrio estrutural; c) Reunindo os pressupostos de adesão ao PAEL previstos para adoção ao Programa II, optem por aderir ao Programa I.

No sentido de reestruturar a totalidade da sua dívida, promovendo deste modo não apenas a continuidade da sua operacionalidade, como também a possibilidade de desenvolvimento de investimentos necessários à população local, em respeito pela independência orçamental dos municípios, o Município de Borba optou por aderir ao empréstimo proveniente do PAEL, no montante de € 5.432.672,00, aceitando as condições impostas para um contrato de reequilíbrio financeiro.

Não será igualmente despidendo salientar a importância da resolução da situação financeira do Município de Borba, tendo igualmente em conta a necessidade de cumprimento da Lei.

A aprovação da Lei dos Compromissos e dos Pagamentos em Atraso (Lei n.º 8/2012, de 21 de Fevereiro, vulga LCPA), regulamentada pelo Decreto-Lei n.º 127/2012, de 21 de Junho, veio impor um princípio de proibição no que concerne à assunção de compromissos desprovida de meios financeiros que assegurem o seu cumprimento (fundos disponíveis), bem como regras próprias para efeitos de regularização dos pagamentos em atraso.

Nesta conformidade, os respetivos pagamentos às entidades abrangidas, só poderão ser realizados quando os compromissos tiverem sido assumidos em conformidade com as regras e procedimentos referidos, em cumprimento dos demais requisitos legais de execução de despesas e após o fornecimento de bens e serviços ou da satisfação de outras condições. Por seu turno, penalizam-se os agentes económicos que procedam ao fornecimento de bens ou serviços sem que o documento de compromisso, ordem de compra, nota de encomenda ou documento equivalente possua a clara identificação do emitente e o correspondente número de compromisso válido e sequencial. Nesta situação, os mesmos não poderão reclamar do

Estado ou das entidades públicas envolvidas o respetivo pagamento ou quaisquer direitos ao ressarcimento, sob qualquer forma.

A LCPA define ainda regras de controlo e tratamento quanto aos pagamentos em atraso. Estes últimos (Pagamentos em atraso) entendidos como as contas a pagar que permaneçam nessa situação mais de 90 dias posteriormente à data de vencimento acordada ou especificada na fatura, contrato, ou documentos equivalentes.<sup>1</sup>

Dito isto, importa definir as condições de resolução da situação de desequilíbrio financeiro estrutural do Município de Borba, pelo que se insere, neste âmbito, o presente Plano de Ajustamento Financeiro, cumpridos os respetivos requisitos e condicionalismos constantes na Lei n.º 43/2012, de 28 de Agosto e concretizados na Portaria n.º 281-A/2012, de 14 de Setembro.



---

<sup>1</sup> Cfr. alínea e) do artigo 3.º ("Definições").

## 2 ENQUADRAMENTO ESTRATÉGICO

### 2.1 ENVOLVENTE EXTERNA

A envolvente de mercado em que o município de Borba opera não tem sido, naturalmente, alheia à conjuntura e perspetivas de evolução da economia portuguesa.

**Quadro:** Previsões macroeconómicas para a Economia Portuguesa

	2011	2012	2013
<b>Portugal</b>			
<b>Actividade económica</b>			
<b>PIB (taxa de variação real, em %)</b>	<b>-1,6</b>	<b>-3,0</b>	<b>0,6</b>
Consumo privado	-4,0	-6,3	-0,7
Consumo público	-3,8	-3,2	-2,9
Formação Bruta de Capital Fixo	-11,3	-9,8	-0,6
Exportações	7,6	3,4	5,6
Importações	-5,3	-6,4	1,6
<b>Inflação e desemprego (%)</b>			
Índice Harmonizado de Preços no Consumidor	3,6	3,2	1,3
Taxa de Desemprego	12,7	15,5*	16,0*
<b>Saldos em % do PIB</b>			
Saldo Global das Administrações Públicas	-4,2	-4,5	-3,0
Dívida Pública	107,8	113,1	115,7
Necessidades de Financiamento Externas	-5,0	-2,5	-0,4
Balança Corrente	-6,5	-4,0	-2,0

Fonte: Ministério das Finanças, Documento de Estratégia Orçamental, Abril de 2012

Legenda: \* Valor actualizado em 1 de Junho de 2012

No âmbito destas perspetivas macroeconómicas, há a destacar as seguintes tendências com impacto direto na evolução económico-financeira municipal:

- ▶ Crise nos sectores da construção e do imobiliário;
- ▶ Níveis recorde de crédito malparado na habitação e no consumo;
- ▶ Sucessivas reduções nas transferências do Orçamento do Estado, resultantes das restrições orçamentais vividas.

Estas tendências da envolvente externa têm vindo a ter impacto direto na gestão financeira municipal, nomeadamente na arrecadação de receita, com a quebra de receita em sede de licenciamento urbanístico e de IMT.

Na sequência da crise financeira e económica global, os sectores da construção e do imobiliário residencial encontram-se, a nível internacional, numa situação de recessão.

Face a um cenário de melhoria na economia global, o imobiliário está a revelar alguns sinais de recuperação mas, apesar desta dinâmica, o investimento está longe de atingir os valores de 2008.

O País em geral, e Borba em particular, não escapam a este enquadramento macroeconómico recessivo que se reflete, ao nível municipal, em termos de:

- Reduções de receita significativa: na arrecadação de imposto, derivado da menor dinâmica do mercado imobiliário e do impacto das medidas de austeridade no rendimento disponível dos municípios;
- Inércia decorrente dos efeitos de racionalização da despesa, sendo que algumas rubricas – como apoios sociais – apresentam uma tendência para subir, no sentido de fazer face às necessidades das populações locais.

## 2.2 ENVOLVENTE INTERNA

O município de Borba é o 257.º maior município de Portugal em termos de receita e o 272.º em termos de despesa, num total de 308 entidades (Pordata, 2012).

O quadro seguinte fornece um resumo de indicadores que caracterizam o município de Borba, contrastando-o com a capital de Distrito, Évora. Importa, a este respeito, destacar entre 2001 e 2011, o envelhecimento populacional (de 178 para 230 idosos por cada 100 jovens), a diminuição populacional (-5,8%), o aumento significativo da população desempregada (35%), bem como a maior qualificação da população de Borba.

Indicador	2001		2011	
	Borba	Évora	Borba	Évora
População	7.782	56.519	7.333	56.596
Superfície (km <sup>2</sup> )	145	1.306	145	1.307
Alojamentos familiares	3.671	25.690	4.162	29.171
Desempregados inscritos	226	1.264	305	2.607
Idosos por 100 jovens	178	124	230	138
%Pop. com ensino superior	3	10	7	19
Pensionistas Segurança Social	3.349	14.567	3.148	16.382
Habitantes por km <sup>2</sup>	54	43	51	43

Fonte: Pordata (2012). Dados provisórios para 2011.

Em termos de estrutura dos serviços municipais, o município de Borba contava, à data de 18 de Setembro de 2012, com 142 trabalhadores. O quadro infra revela a tendência marcadamente decrescente desta estrutura que, como mais adiante se analisará, resulta de um esforço contínuo de racionalização de recursos pelo município.

Recursos Humanos	2008	2009	2010	2011	Jun-12	Set-12
N.º trabalhadores (Balanço Social)	215	240	229	170	156	142
<i>dos quais Pessoal não docente afecto a actividades do Ministério da Educação e por si pagos</i>	41	41	41	40	40	40

Fonte: Município de Borba.

## 2.3 DIAGNÓSTICO ECONÓMICO-FINANCEIRO E CAUSAS DE DESEQUILÍBRIO

Esta secção pretende avaliar as condições de viabilidade financeira do município de Borba, analisando a situação patrimonial e a capacidade de satisfação do seu passivo. Em particular, pretende-se, através da análise das contas do Município nos últimos três anos, obter um diagnóstico sintético do desequilíbrio financeiro do município e perceber as suas causas.

### 2.3.1. ENQUADRAMENTO ECONÓMICO

Os impactos do enquadramento macroeconómico recessivo global e o programa de assistência económica e financeiro com que o País se comprometeu junto de organismos internacionais (FMI, CE e BCE) vieram estabelecer um conjunto de condicionalismos e exigências orçamentais, no sentido de equilibrar as finanças públicas e restabelecer o crescimento económico. A Administração Local foi chamada a participar, nomeadamente através de programas e mecanismos específicos que promovam o reequilíbrio das suas contas.

Ao longo dos últimos anos, fruto de uma política de investimento forte no Concelho, o município de Borba concentrou a sua atividade no aumento de infraestruturas e equipamentos que o concelho necessitava, com vista ao seu desenvolvimento.

Adicionalmente o município desenvolveu um papel central enquanto fomentador das funções sociais do Estado, criando um conjunto de mecanismos de redistribuição de rendimentos destinado às populações menos favorecidas. Neste percurso, procurando não só promover a atividade económica do município, mas também focar-se nas suas atividades mais essenciais, atuou como intermediário na contratação de serviços tidos como essenciais ao município e aos seus munícipes, tais como a iluminação e o transporte público, a higiene e limpezas urbanas, e



rede de saneamento e distribuição de água e a conservação e manutenção do património municipal.

Contudo, fruto das alterações ao enquadramento macroeconómico e às implicações que estas tiveram sobre o País e mais concretamente sobre a gestão financeira pública, muitas destas premissas estão agora em revisão. Mais especificamente, no caso dos municípios, é solicitado por via do acordo celebrado entre a República Portuguesa e as entidades responsáveis pelo apoio financeiro que sejam reequilibradas as finanças locais por via de programas específicos.

Confrontada com esta situação, no sentido de corrigir os desvios existentes e de procurar evitar a ocorrência de desequilíbrios futuros, o município de Borba está a procurar implementar medidas de otimização da eficiência de funcionamento, sobretudo ao nível da melhoria da receita, otimização do funcionamento interno e redução da despesa.

Importa, neste contexto, ressaltar que o município de Borba, ciente deste enquadramento limitador ao nível orçamental, tem vindo a implementar com sucesso medidas de otimização da eficiência de funcionamento, sobretudo ao nível da melhoria da receita, otimização do funcionamento interno e redução da despesa, e que adiante se apresentarão em maior detalhe no capítulo 3.

### **2.3.2. SITUAÇÃO ECONÓMICO-FINANCEIRA: 2009-2011**

O município de Borba não dispõe atualmente dos meios financeiros necessários para corrigir, com a urgência que a situação exige, o seu desequilíbrio financeiro, uma vez que a receita estrutural é consumida pela despesa estrutural.

As causas para tal desequilíbrio remontam ao período entre 2002-2009, altura em que o município de Borba apostou numa política de investimentos significativa, em muito influenciada pelos fundos comunitários do QCA III. Neste regime de participação, através de cofinanciamento por fundos comunitários, foi desenvolvido um conjunto de projetos em infraestruturas e equipamentos, superior a 15 milhões de euros, de onde podemos destacar:

- ▶ Arrelvamento sintético do campo de futebol e da pista de atletismo;
- ▶ Construção da piscina municipal coberta;
- ▶ Construção de vias de acesso à Área de Deposição Comum;
- ▶ Construção do pavilhão de eventos;
- ▶ Recuperação do cineteatro municipal;
- ▶ Construção do fórum transfronteiriço da cultura, do património e da juventude;
- ▶ Recuperação do complexo cultural do palacete dos Melos;

- ▶ Jardim municipal e parque temático do mármore;
- ▶ Recuperação da envolvente às muralhas;
- ▶ Arranjos urbanísticos e paisagísticos diversos;
- ▶ Remodelação de redes de abastecimento de águas e de saneamento;
- ▶ Construção de condutas adutoras e de condutas de distribuição de águas;
- ▶ Construção e beneficiação de estradas municipais
- ▶ Recuperação e beneficiação de caminhos rurais;
- ▶ Ampliação do mercado municipal;
- ▶ Infraestruturação de loteamentos;
- ▶ Adaptação e reformulação das escolas básicas do concelho;

Por se tratar de projetos envolvendo montantes elevados, acarretaram i) componentes de contrapartida pública nacional (no caso, a cargo do município de Borba) elevadas e ii) montantes elegíveis menores, atendendo às limitações orçamentais do Programa Operacional regional. Neste contexto, as taxas reais de comparticipação comunitária dos projetos acabaram por ficar significativamente abaixo das taxas teóricas (exemplo: o Pavilhão de eventos que teve uma taxa de cofinanciamento real de 15% quando a taxa de cofinanciamento teórica atingiria os 70%).

Em 2009, iniciou-se uma estratégia de correção, no sentido de manter os projetos de investimento em curso, mas de reduzir o desenvolvimento de novos projetos. Com esta correção, o município adotou, no Quadro de Referência Estratégico Nacional (e em particular no INALENTEJO, na qualidade de programa operacional regional), uma atitude de maior cautela e seleção, de modo a não voltar a ser penalizado, por cofinanciamentos, que não se chegam a efetivar, e que, por esta via, penalizam, fortemente, o seu endividamento.

### **EVOLUÇÃO DA RECEITA**

A principal fonte de receita do município são as transferências correntes, que representaram, em 2011, cerca de 44,3% das receitas, atingindo um montante de 4M€, num total de 8M€. Apesar do aumento que se tem vindo a verificar nas transferências correntes, o total das receitas sofreu, em 2011, uma redução na ordem dos 35,4% face a 2009. Este facto deveu-se, essencialmente, a uma redução significativa nas transferências de capital e nos passivos financeiros.

Quadro: Evolução anual das receitas totais do Município de Borba

Designação	2009	2010	2011
Impostos Directos	558.271	578.365	635.663
Impostos Indirectos	40.460	82.340	65.766
Taxas, Multas e Outras Penalidades	141.422	87.031	102.043
Rendimentos de Propriedade	329.212	328.983	337.373
Transferências Correntes	3.118.530	3.207.639	3.602.951
Venda de Bens e Serviços Correntes	1.105.922	1.172.778	1.108.068
Outras Receitas Correntes	64.228	34.538	27.219
Vendas de Bens de Investimento	80.436	3.454	13.325
Transferências de Capital	3.196.284	1.533.935	1.781.439
Activos Financeiros	---	---	---
Passivos Financeiros	3.645.214	350.000	260.000
Outras Receitas de Capital	7120,89	12375,5	252,9
Reposições não Abatidas nos Pagamentos	---	---	---
<b>Totais</b>	<b>12.287.101</b>	<b>7.391.438</b>	<b>7.934.101</b>

Fonte: Município de Borba.

## RECEITA CORRENTE

As receitas correntes têm apresentado uma ligeira tendência de crescimento, essencialmente devido ao aumento das transferências correntes que, em 2011, tiveram um peso de 61,3%. O aumento das receitas correntes verificado em 2011 estabeleceu-se na ordem dos 9,7% face a 2009 e um aumento de 7,1% face a 2010.

Quadro: Evolução anual das Receitas Correntes do Município de Borba

Designação	2009	2010	2011
Impostos Directos	558.271	578.365	635.663
Impostos Indirectos	40.460	82.340	65.766
Taxas, Multas e Outras Penalidades	141.422	87.031	102.043
Rendimentos de Propriedade	329.212	328.983	337.373
Transferências Correntes	3.118.530	3.207.639	3.602.951
Venda de Bens e Serviços Correntes	1.105.922	1.172.778	1.108.068
Outras Receitas Correntes	64.228	34.538	27.219
<b>Totais</b>	<b>5.358.046</b>	<b>5.491.674</b>	<b>5.879.084</b>

Fonte: Município de Borba.

Os impostos indirectos têm um peso reduzido nas receitas do município, tendência que se tem vindo a incrementar. No que respeita aos impostos directos, é de registar um aumento na ordem dos 13,9% face a 2009.

As outras receitas correntes aumentaram 9% face a 2009, essencialmente derivado do aumento das transferências correntes em 13,45%, rubrica que representou, em 2011, um peso de 71% de todas as outras receitas correntes.

Quadro: Evolução anual de Outras Receitas Correntes do Município de Borba

Designação	2009	2010	2011
Rendimentos de Propriedade	329.212	328.983	337.373
Transferências Correntes	3.118.530	3.207.639	3.602.951
Venda de Bens e Serviços Correntes	1.105.922	1.172.778	1.108.068
Outras Receitas Correntes	64.228	34.538	27.219
<b>Total</b>	<b>4.617.892</b>	<b>4.743.938</b>	<b>5.075.611</b>

Fonte: Município de Borba.

## RECEITA DE CAPITAL

Nos anos de 2010 e de 2011, verificou-se uma quebra significativa das receitas de capital. A perda de 70% das receitas, face a 2009, foi explicada pela redução das transferências de capital em cerca de 44,3%, rubrica que representa, atualmente, 86,7% do peso das receitas de capital.

Quadro: Evolução anual de Receitas de Capital do Município de Borba

Designação	2009	2010	2011
Vendas de Bens de Investimento	80.436	3.454	13.325
Transferências de Capital	3.196.284	1.533.935	1.781.439
Activos Financeiros	---	---	---
Passivos Financeiros	3.645.214	350.000	260.000
Outras Receitas de Capital	7121	12376	253
Reposições não Abatidas nos Pagamentos	---	---	---
<b>Totais</b>	<b>6.929.055</b>	<b>1.899.764</b>	<b>2.055.017</b>

Fonte: Município de Borba.

## EVOLUÇÃO DA DESPESA

A redução de 35,2% das despesas face a 2009 é, essencialmente, explicada pela quebra das aquisições de bens de capital, que, em 2009, ascenderam a 4,9M€ e em 2011 a 0,6M€.

Quadro: Evolução anual das Despesas do Município de Borba

Descrição	2009	2010	2011
Despesas com o Pessoal	3.617.485	3.583.569	3.378.736
Aquisição de Bens e Serviços	1.741.782	1.452.008	1.793.167
Juros e Outros Encargos	289.830	240.565	228.618
Transferências Correntes	192.009	149.354	180.590
Subsídios	16.613	27.224	56.615
Outras Despesas Correntes	15.758	42.693	16.151
Aquisição de Bens de Capital	4.859.403	692.729	583.594
Transferências de Capital	7.102	243.871	413.209
Activos Financeiros	---	---	---
Passivos Financeiros	931.097	1.152.583	910.186
Outras Despesas de Capital	---	200612,7	---
<b>Totais</b>	<b>11.671.080</b>	<b>7.785.208</b>	<b>7.560.866</b>

Fonte: Município de Borba.

## DESPEZA CORRENTE

A evolução das despesas correntes registou um decréscimo médio na ordem dos 3,7% nos últimos três anos, com uma maior ênfase na diminuição das despesas com o pessoal na ordem dos 6,6% face a 2009.

Quadro: Evolução anual das Despesas Correntes do Município de Borba

Descrição	2009	2010	2011
Despesa com o Pessoal	3.617.485	3.583.569	3.378.736
Aquisição de Bens e Serviços	1.741.782	1.452.008	1.793.167
Juros e Outros Encargos	289.830	240.565	228.618
Transferências Correntes	192.009	149.354	180.590
Subsídios	16.613	27.224	56.615
Outra Despesa Corrente	15.758	42.693	16.151
<b>Totais</b>	<b>5.873.477</b>	<b>5.495.412</b>	<b>5.653.876</b>

Fonte: Município de Borba.

Os encargos com as remunerações do pessoal registaram um decréscimo de 9,7% face a 2009, notando-se uma maior ênfase na redução em 2011.

Quadro: Evolução anual das Despesas com Pessoal do Município de Borba

Descrição	2009	2010	2011
REMUNERAÇÕES	3.148.686	3.022.842	2.740.566
SEGURANÇA SOCIAL	447.257	534.405	505.697
<b>Totais</b>	<b>3.595.944</b>	<b>3.557.247</b>	<b>3.246.263</b>

Fonte: Município de Borba.

A evolução das despesas correntes registou um decréscimo médio na ordem dos 6,3% nos últimos três anos, com uma maior ênfase na diminuição dos juros e outros encargos na ordem dos 21,1% face a 2009. Não obstante, verificou-se também um aumento das despesas com subsídios que desde 2009 aumentaram em €40k.

Quadro: Evolução anual de Outras Despesas Correntes do Município de Borba

Descrição	2009	2010	2011
Juros e Outros Encargos	289.830	240.565	228.618
Transferências Correntes	192.009	149.354	180.590
Subsídios	16.613	27.224	56.615
Outras Despesas Correntes	15.758	42.693	16.151
<b>Totais</b>	<b>514.210</b>	<b>459.835</b>	<b>481.973</b>

Fonte: Município de Borba.

## DESPESA DE CAPITAL

Nos anos de 2010 e de 2011, verificou-se uma quebra significativa das despesas de capital, essencialmente devido à redução de 4,3M€ face a 2009.

Quadro: Evolução anual de Despesas de Capital do Município de Borba

Descrição	2009	2010	2011
Aquisição de Bens de Capital	4.859.403	692.729	583.594
Transferências de Capital	7.102	243.871	413.209
Activos Financeiros	---	---	---
Passivos Financeiros	931.097	1.152.583	910.186
Outras Despesas de Capital	---	200.613	---
<b>Totais</b>	<b>5.797.602</b>	<b>2.289.795</b>	<b>1.906.990</b>

Em resumo, importa não só perceber em que condições é que o município de Borba veio a necessitar de recorrer ao PAEL, mas também contextualizar essas razões na inserção territorial, histórica e cultural. Assim sendo, a parte mais significativa do desequilíbrio orçamental de Borba explica-se com o histórico da política ativa de investimentos, e, por conseguinte, com o

aumento significativo da despesa de investimento. Estes projetos em parte cofinanciados por fundos comunitários foram, porém, fundamentalmente à custa do esforço das finanças municipais, em resultado do subfinanciamento real, face ao teórico e justo.

Mais recentemente, o município iniciou um conjunto de medidas no sentido de corrigir este desequilíbrio, nomeadamente do lado da despesa, o que já se tem vindo a refletir na inflexão de rubricas como custos com o pessoal e transferências de capital.



### 3 PLANO DE AJUSTAMENTO FINANCEIRO: MEDIDAS

O processo conducente à sustentabilidade financeira do Município de Borba através da adesão ao PAEL assenta na identificação de medidas do lado da receita e do lado da despesa que, de forma estrutural, reponham essa sustentabilidade.

#### 3.1 MEDIDAS DO LADO DA RECEITA

##### EVOLUÇÃO PREVISIONAL DA RECEITA: PRESSUPOSTOS

Em seguida, descrevem-se os pressupostos assumidos nas projeções efetuadas para a receita do Município de Borba, cujos valores estão inscritos no Quadro III do Formulário do PAEL.

No que respeita à rubrica de "Impostos Diretos":

- ▶ **IMI:** No ano de 2012 foi considerado o valor inicial em orçamento. Em 2013 foi considerada uma taxa de crescimento de 4% , e de 6% nos anos seguintes
- ▶ **IMT:** No ano 2012 considerou-se o valor inicial em orçamento. Em 2013, e nos anos seguintes, considerou-se um acréscimo à taxa de 2% ao ano, com base em 2011.
- ▶ **Derrama:** No ano 2012 considerou-se o valor inicial em orçamento, a partir de 2013 considerou-se uma taxa de crescimento de 2% anual; com base no ano de 2011.
- ▶ **Outros:**
  - ▶ **IUC:** No ano 2012 considerou-se o valor inicial em orçamento. Em 2013, e nos anos seguintes, considerou-se um acréscimo à taxa de 2% ao ano, com base em 201;

No que respeita à rubrica de "Impostos Indiretos", em 2012 considerou-se o valor inicial em orçamento, e em 2013, e nos anos seguintes considerou-se um acréscimo à taxa de 2% ao ano, com base em 2011.

No que respeita às rubricas "Taxas, Multas e Outras Penalidades" e "Rendimentos de Propriedade", no ano de 2012 considerou-se o valor inicial em orçamento, nos anos 2013 e seguintes a previsão foi efetuada de acordo com a evolução do PIB (podendo-se fazer refletir de forma crescente ou decrescente de acordo com a estimativa efetuada)

Nas rubricas de "Transferências Correntes", considerou-se para 2012 não só o orçamento inicial, como também alterações significativas que já se efetuaram ou se preveem efetuar e que influenciam a execução desta rubrica. Para o ano 2013 e seguintes teve-se em consideração a evolução do PIB.



Na rubrica “ Vendas de Bens e Serviços Correntes”, incluindo rendas, considerou-se, em 2012 o valor inicial em orçamento, e em 2013, e nos anos seguintes considerou-se a estimativa de evolução do PIB.

Na rubrica de “Outras receitas correntes”, considerou-se em 2012 uma estimativa em consonância com a evolução no primeiro semestre. No ano de 2013 e seguintes a previsão foi efetuada com base na estimativa de evolução do PIB.

Na rubrica de “Vendas de bens de investimento”, considerou-se como receita a venda dos bens a alienar constantes no quadro X, escalonados pelos 20 anos do plano.

No que respeita à rubrica “Transferências de capital”, em 2012, teve-se em consideração o desenvolvimento dos projetos financiados por fundos comunitários. Em 2013 e nos anos seguintes, considerou-se um acréscimo de 2%, com base no ano 2011.

## **DESCRIÇÃO DAS MEDIDAS**

### **FIXAÇÃO NAS TAXAS MÁXIMAS DO IMPOSTO MUNICIPAL SOBRE IMÓVEIS**

No que respeita ao ano de 2012, o município já optou pela definição da taxa máxima (imóveis avaliados e não avaliados), verificando-se a mesma situação para 2013., uma vez que a deliberação já foi tomada, tendo, inclusive sido deliberado agravar para as taxas máximas os imóveis degradados e devolutos.

Para efeitos de aplicação do PAEL recorda-se que a taxa máxima do IMI é a fixada para efeitos de liquidação e cobrança no ano da celebração do contrato (ou seja, 2012).

Importa referir que o impacto desta medida será potenciado com a revisão do Valor Patrimonial Tributário dos imóveis e com o fim das isenções em sede deste imposto. Deste modo, existirá um maior crescimento nos anos de 2013 e seguintes, em contraste com o ano de 2012, no qual ainda não se refletem tais reavaliações.

Neste âmbito, é de sublinhar o facto de o município de Borba ter registados para avaliação até ao final de 2012 cerca de 3.700 imóveis, sendo que o número total de prédios avaliados pelos peritos atingiu já mais de 1.500 imóveis (informação sujeita a atualização semanal por parte da Administração Fiscal).

### **FIXAÇÃO NA TAXA MÁXIMA DA DERRAMA**

O Município de Borba já cobra derrama à taxa máxima, desde o ano de 2011, tendo conseguido arrecadar, em 2011, mais de € 30.000,00. Este mesmo valor já se encontra próximo dos montantes já arrecadados no ano em curso.

### **FIXAÇÃO NAS TAXAS MÁXIMAS DA PARTICIPAÇÃO NO IRS**

O Município de Borba já aplica a taxa máxima de participação no IRS em 2012, desde 2011, tendo conseguido arrecadar, em 2011, cerca de € 110.000,00. Em 2012 já foi arrecadado, até à data, por esta via, cerca de € 86.000,00.

### **MAXIMIZAÇÃO DOS PREÇOS COBRADOS PELO MUNICÍPIO, ATRAVÉS DA REAPRECIÇÃO DOS TARIFÁRIOS**

As recomendações da ERSAR apontam, genericamente, para a importância dos preços refletirem o enfoque na utilização sustentável de recursos nos setores da água, saneamento e resíduos. A revisão de tarifas é assumida como uma condição essencial para a sustentabilidade económica, mas também social e ambiental do sistema de infraestruturas e de serviços prestados (ver caixa-resumo abaixo para mais informação).

#### **Recomendações da ERSAR: Preços nos Sectores da Água, Resíduos e Saneamento**

A Entidade Reguladora de Águas e Resíduos (ERSAR) formulou uma recomendação, relativa à formação de tarifários dos serviços públicos de abastecimento de água para consumo humano, de saneamento de águas residuais urbanas e de gestão de resíduos urbanos. Esta recomendação dirige-se às entidades gestoras dos sistemas municipais e multimunicipais prestadoras destes serviços, bem como às entidades que possuam competência para a aprovação dos respetivos tarifários.

Atendendo à:

- Grande disparidade nos tarifários aplicados aos utilizadores finais dos sistemas públicos de abastecimento de água para consumo humano, de saneamento de águas residuais urbanas e de gestão de resíduos urbanos.
- Ausência de fundamentação técnica e económica aparente, no que respeita à estrutura e aos valores dessas disparidades;
- Incompleta cobertura a nível nacional dos serviços de abastecimento e saneamento de águas, em particular de saneamento de águas residuais urbanas.
- Importância das infraestruturas municipais de abastecimento e saneamento enquanto base de salvaguarda da saúde pública e de promoção de um desenvolvimento sustentável;
- Disparidade na cobrança de tarifas nos serviços de gestão de resíduos urbanos;

- Condicionantes legais (Direito Comunitário e Direito interno), que determinam a introdução de tarifários que traduzam corretamente os custos de gestão destes serviços junto dos utilizadores finais, que contrariem a produção de resíduos indiferenciados e que promovam a adesão aos sistemas de deposição e recolha seletiva.

Este contexto:

- Conduz ao baixo incentivo aos consumidores finais para a sua utilização mais eficiente dos serviços;
- Torna as tarifas insuficientes para cobrir os custos efetivos da prestação do serviço;
- Põe em causa a própria sustentabilidade económica das entidades gestoras;
- Compromete, por isso, a prazo a universalidade e a qualidade dos serviços prestados.

Neste contexto, a ERSAR recomenda que:

- Os tarifários dos serviços públicos de águas e resíduos prestados a utilizadores finais sejam alvo de uma revisão baseada nos seguintes princípios: 1) recuperação dos custos; 2) utilização sustentável dos recursos; 3) prevenção dos interesses dos utilizadores; 4) acessibilidade económica; e 5) autonomia das entidades titulares;
- Este investimento e respetivos serviços sejam comparticipados por todos aqueles a quem aproveitam, generalizando-se a cobrança de tarifas com fundamento racional;
- Este fundamento não deixe de dedicar uma atenção especial aos utilizadores mais carenciados.

**Fonte:** ERSAR (2009). Recomendação Tarifária. Recomendação IRAR n.º 01/2009, "Formação de tarifários aplicáveis aos utilizadores finais dos serviços públicos de abastecimento de água para consumo de água, de saneamento de águas residuais urbanas e de gestão de resíduos urbanos".

Neste âmbito, o município deverá aprovar uma revisão ao tarifário de abastecimento de água, saneamento e de recolha de resíduos em vigor, em conformidade com as recomendações do ERSAR, de forma a aprovar tarifas e preços sustentáveis e progressivos, tendo presente não sobrecarregar excessivamente os municípios no contexto recessivo atual, que, em última instância, poderia culminar numa diminuição efetiva das receitas cobradas.

Para o efeito, o município já se encontra a desenvolver um estudo que permita propor a sua aprovação, no curto prazo, e, no mais tardar até final de 2012, de forma a gerar os impactos necessários com o mesmo, a partir do início de 2013.

### **OTIMIZAÇÃO E RACIONALIZAÇÃO DAS TAXAS COBRADAS PELO MUNICÍPIO**

O município de Borba, tal como exigido no artigo 11.º do Decreto-Lei n.º 38/2008, de 7 de Março, já atualiza as taxas anualmente, de acordo com a taxa de inflação verificada nos últimos 12 meses (artigo 8.º do Regime Jurídico das Taxas das Autarquias Locais, Lei n.º 53 - E/2006, de 29 de Dezembro).

### **APERFEIÇOAMENTO DOS PROCESSOS E DO CONTROLO SOBRE OS FACTOS SUSCEPTÍVEIS DE GERAREM A COBRANÇA DE TAXAS E PREÇOS MUNICIPAIS, BEM COMO AO NÍVEL DA APLICAÇÃO DE COIMAS E DA PROMOÇÃO DOS PROCESSOS DE EXECUÇÃO FISCAL A CARGO DO MUNICÍPIO**

O município de Borba dispõe de um Sistema de Controlo Interno (SCI), que respeita à organização, políticas, métodos e procedimentos de controlo, suscetíveis de contribuir para o controlo financeiro e a disponibilização de informação de suporte à gestão pelos órgãos autárquicos. Há a referir que o SCI carece ainda de adaptação à Lei dos Compromissos.

As normas referentes às seguintes áreas estão incluídas no SCI:

- ▶ Arrecadação e controlo da receita: Capítulo III do SCI (artigo 12.º)
- ▶ Disponibilidades: Capítulo III do SCI (art.ºs. 6 a 15);
- ▶ Aquisição de bens e serviços: Capítulo IV do SCI (artigo 4.º)
- ▶ Contas de terceiros e endividamento: Capítulo IV do SCI (art.ºs. 16 a 19);
- ▶ Existências: Capítulo V do SCI (art.ºs. 20 a 22);
- ▶ Imobilizado: Capítulo VI do SCI (art.ºs. 23 a 26).

Existem, também, alguns regulamentos definidos autonomamente como sejam relacionados com viaturas e gestão do parque automóvel. Este regulamento tem como principal objeto estabelecer regras para a cedência e utilização das viaturas de transportes coletivos de passageiros do município de Borba, no apoio às instituições, associações, em particular aos existentes no município e no âmbito das competências que lhe estão atribuídas.

Outro regulamento relevante prende-se com a atribuição de subsídios e apoios às associações e coletividade sem fins lucrativos do município. Este regulamento apresenta três objetivos principais:

- ▶ Identificar as associações/coletividades com sede ou delegação no concelho de Borba e que desenvolvem atividades sem fins lucrativos, na área socioeconómica, cultural, ambiental, desportiva e recreativa;

- ▶ Reconhecer as associações/coletividades sem fins lucrativos com condições de elegibilidade para candidatura ao programa de apoio às associações e coletividades, promovido pela Câmara Municipal de Borba;
- ▶ Dotar o Município de instrumentos e regras que permitam, de forma clara e objetiva, estabelecer critérios que visem uma maior capacidade de aferição da gestão e funcionamento das associações/coletividades sem fins lucrativos do Concelho.

Por outro lado, os processos de controlo existentes ao nível da geração de cobrança de taxas e preços municipais, bem como ao nível de aplicação de coimas e da promoção de processos de execução fiscal a cargo do município não indiciam a necessidade de qualquer correção, atendendo à recente reorganização dos serviços municipais, à criação do balcão único e ao desenvolvimento de processos de reengenharia.

#### **VENDA DE PATRIMÓNIO**

O Município, no âmbito da inventariação de património imobiliário efetuada, reitera a intenção de alienação sobre os imóveis constantes do Quadro X do formulário PAEL.

#### **OUTRAS MEDIDAS COM IMPACTO NO AUMENTO DA RECEITA**

##### **REAVALIAÇÃO DOS IMÓVEIS PARA EFEITOS DE COBRANÇA DE IMI**

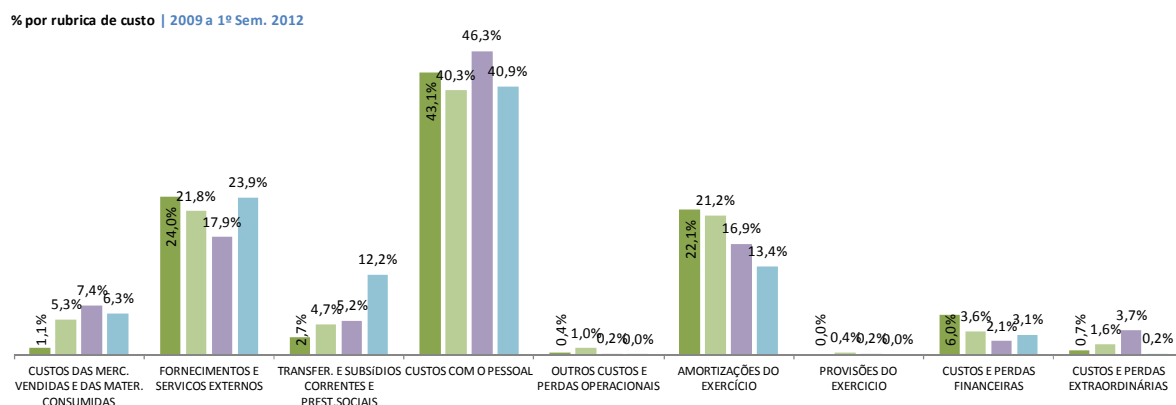
O acordo inerente ao Plano de Assistência Económica e Financeira, celebrado como o Fundo Monetário Internacional, a Comissão Europeia e o Banco Central Europeu, prevê, entre outras medidas, a reavaliação dos imóveis em sede de Imposto Municipal sobre Imóveis.

### **3.2 MEDIDAS DO LADO DA DESPESA**

#### **INTRODUÇÃO**

Numa análise comparativa à evolução verificada entre os exercícios contabilísticos de 2009 a 2011 e 1.º semestre de 2012, é possível verificar já reduções pontuais da despesa, sobretudo em 2011 e no 1.º semestre de 2012. No entanto, esta redução tem ocorrido, sobretudo, por via de uma quebra do volume de receitas, por exemplo ao nível da limitação das transferências da Administração Central e ao nível da quebra nas principais receitas do município, e por uma forçosa alocação destas à despesa mais crítica, e não tanto por via de uma reformulação estrutural dos padrões de despesa e do modelo operativo do município, embora, o município já tenha desenvolvido um grande esforço na redução de despesas relacionadas com a sua operacionalidade.

**Figura 1:** Evolução do comportamento dos custos do Município de Borba, em função da despesa total, entre 2009 e o 1.º semestre de 2012



Desta forma, importa observar as rubricas com maior expressão na globalidade dos encargos do município e propor medidas de redução estrutural das mesmas. Uma primeira observação ao ano de 2011, permite concluir que as rubricas com mais relevância para o município de Borba e, como tal, as que devem ser observadas e endereçadas com maior prontidão são :

- ▶ Despesa municipal com "Pessoal": representam cerca de 46% dos custos incorridos pelo Município em 2011;
- ▶ Despesa municipal com "Aquisição de bens e serviços correntes": representam cerca de 25% dos custos incorridos pelo Município em 2011;
- ▶ Despesa municipal com "Transferências correntes e de capital – inclui prestações sociais": representam cerca de 5% dos custos incorridos pelo Município em 2011.

Com efeito, a soma destas rubricas representa, aproximadamente, 80% dos encargos correntes do Município. Por se tratarem das rubricas com maior expressão, serão, de seguida, especificadas as propostas de medidas a implementar pelo município de Borba para a otimização dos custos contidos em cada uma delas.

### EVOLUÇÃO PREVISIONAL DA DESPESA: PRESSUPOSTOS

Descrevem-se, de seguida, os pressupostos assumidos nas projeções efetuadas para a despesa do município de Borba, cujos valores estão inscritos no Quadro III do Formulário do PAEL.

No que respeita à rubrica de "Custos com pessoal", foi considerada uma poupança anual de 400 mil € para o ano de 2013, face ao ano de 2012, estabelecendo-se, para anos seguintes a

projeção de manutenção dos valores a registar em 2013, atualizados, em função da taxa de inflação estimada.

Quanto à rubrica de "Aquisição de Bens e Serviços", considerou-se como despesa do ano de 2011, assumindo, em anos futuros, o mesmo valor, atualizado em função da taxa de inflação estimada.

Na rubrica de "Juros e outros encargos", considerou-se o seguinte:

- ▶ Empréstimos de médio e longo prazo: considerou-se o serviço da dívida do Município e imputaram-se os juros e demais encargos a cada um dos anos do Plano;
- ▶ Plano de Ajustamento Financeiro/PAEL: inclui os encargos com juros relativos ao empréstimo contraído no âmbito do PAEL. Foi considerada uma taxa de juro de 4,15%;

Na rubrica de "Transferências correntes", considerou-se a despesa do ano de 2011, assumindo, em anos futuros, o mesmo valor, atualizado em função da taxa de inflação estimada.

No que respeita à rubrica de "Aquisição de bens de capital", considerou-se, para o ano de 2013 um montante de 6,75M€, em função dos projetos cofinanciados em curso, e para os anos seguintes um montante de 0,75M€/ano, atualizado em função da taxa de inflação estimada. No ano de 2013, atendendo a que os grandes investimentos a efetuar totalizam os 6M€ e são cofinanciados por fundos comunitários em 5,9M€, considerou-se apenas o montante líquido de 100 mil euros acrescido dos 0,75M€ de pressuposto de investimento anual).

Na rubrica de "Transferências de capital", considerou-se uma redução de 35%, em 2013, face à registada, em 2012, assumindo, em anos futuros, o montante de 2013, atualizado em função da taxa de inflação estimada.

Em "Passivos financeiros", considerou-se o serviço da dívida do Município de Borba e foram imputadas as amortizações de capital relacionadas com empréstimos de médio e longo prazos e PAEL.

Seguidamente, apresentam-se as linhas gerais da evolução que o Município deverá seguir no sentido de tornar a respetiva atividade económica e financeira sustentável no futuro.

## **REDUÇÃO/CONTENÇÃO/RACIONALIZAÇÃO DA DESPESA MUNICIPAL COM PESSOAL**

A abordagem à redução da despesa no que respeita a este tipo de despesas deverá seguir, fundamentalmente o esforço de ajustamento realizado desde início do ano de 2010, que permitiu, reduzir o mapa de pessoal, de 249 trabalhadores registados em 31/12/2009, para os atuais 142 registados em 18/09/2012. Por esta via, será possível, assumir, no ano de 2013, o montante despendido em 2012 deduzido de 400 mil €, estabelecendo-se, para anos seguintes a projeção de manutenção dos valores a registar em 2013, atualizados, em função da taxa de inflação estimada.

Cumulativamente, a evolução destes custos irá continuar a beneficiar das medidas de contenção orçamental emanadas pela Administração Central, mormente ao nível da limitação de promoções e de aumentos e da redução formal do volume de responsabilidade das instituições com este tipo de encargos.

Contudo, a evolução da poupança destes encargos no município e o número de colaboradores poderá ser mais significativa caso o município realize, também, um novo estudo de otimização que tenha como objetivo uma nova reestruturação da estrutura organizativa municipal, em torno das principais funções, realizando uma análise funcional das várias unidades orgânicas municipais, procurando ir ao detalhe dos processos executados aos vários níveis organizacionais e verificando o potencial de otimização e de poupança.

Este tipo de trabalho poderá, por exemplo, identificar áreas com funções duplicadas, inexistentes, com excesso ou com défice de recursos alocados, pelo que dará a conhecer com precisão não só a estrutura organizacional mais adequada ao bom funcionamento dos serviços camarários, como também o dimensionamento adequado de cada unidade funcional da edilidade. Será especialmente importante este tipo de esforço ao nível dos serviços de suporte, uma vez que estes serão os mais impactados pela redução do volume de trabalho, fruto do enquadramento económico (e.g. a redução do volume de construção e o respetivo impacto ao nível dos serviços camarários envolvidos neste tipo de processos).

Em termos de *benchmark*, partindo do enquadramento relativo aos parâmetros contratuais do sector público, este tipo de trabalho poderá permitir não só limitar a necessidade de contratações adicionais para os serviços municipais, mas também assegurar uma melhor produtividade e eficiência dos mesmos, eventualmente pela realocação e redistribuição de funções ou de recursos por funções, assegurando por estas vias poupanças significativas para o município, inclusivamente em alinhamento com outra medida já referida relativa à internalização de serviços que anteriormente se encontravam externalizados.



Como referido anteriormente, o município de Borba tem vindo, desde 2010, a fazer um esforço contínuo no sentido de racionalizar a sua estrutura de recursos humanos. A este respeito, convém referir que enquanto para efeitos do Quadro Comunitário de Apoio (QCA) III, as despesas de administração direta eram consideradas despesas elegíveis para cofinanciamento, com o Quadro de Referência Estratégico Nacional (QREN) deixaram de o ser. Este novo enquadramento de financiamento tornou a estrutura de pessoal afeta a projetos de investimento pesada, pelo que se decidiu pela não renovação de contratos a termo dos trabalhadores anteriormente afetos a estes projetos.

Recordando a estrutura de recursos humanos em 2009 (240 trabalhadores), o município de Borba conta, à data de 18 de Setembro de 2012, com 142 pessoas. Esta redução progressiva mas significativa de estrutura (-4,6% em 2010, -25,8% em 2011 e -16,5% no 1.º semestre de 2012) deve-se às seguintes razões por ordem decrescente de importância:

- ▶ Não renovação de contratos de trabalho em funções públicas a termo;
- ▶ Aposentações antecipadas e por limite de idade;
- ▶ Otimização e ganhos de eficiência, em resultado da reestruturação de serviços, criação de balcão único e desenho e implementação de processos de reengenharia, fruto de modernização e simplificação de serviços.

Convém ainda referir que, apesar do mapa de pessoal do município de Borba ter diminuído significativamente, nos anos mais recentes, a maioria dos trabalhos que anteriormente era objeto de subcontratação, são atualmente, assumidos, por estes trabalhadores do mapa de pessoal (e.g. área urbanística; limpezas gerais, reparação de máquinas e viaturas, etc.).

#### **REDUÇÃO/CONTENÇÃO/RACIONALIZAÇÃO DA DESPESA MUNICIPAL COM AQUISIÇÃO DE BENS E SERVIÇOS CORRENTES E AQUISIÇÃO DE BENS DE CAPITAL**

Esta rubrica representou, em 2011, encargos de cerca de 2,4M€, apresentando um saldo no 1.º semestre de 2012 de cerca de 1,4M€. Desde valor, importa destacar os encargos mais relevantes, mormente tratamento de resíduos sólidos e águas residuais, contratos de manutenção e assistência técnica, conservação e reparação, seguros, comunicações e limpeza, eletricidade e combustíveis, pois a abordagem à redução dos encargos incorridos em cada um será diferente.

A decomposição destes encargos é a que de uma forma resumida, se apresenta na listagem infra:

- ▶ Conservação e reparação e fornecimentos e serviços (inclui trabalhos especializados, comunicação, seguros, publicidade e propaganda, combustíveis, limpeza, higiene e conforto);
- ▶ Eletricidade;
- ▶ Outros.

### **CONSERVAÇÃO E REPARAÇÃO E FORNECIMENTOS E SERVIÇOS**

Este agrupamento inclui trabalhos especializados, comunicação, seguros, publicidade e propaganda, combustíveis, limpeza, higiene e conforto. Pela semelhança, em natureza e abordagem em termos de eficiência operativa e de redução de custo suportado pelo Município, esta subrubrica agrega as seguintes categorias de fornecimentos e serviços:

- ▶ Limpeza, higiene e conforto;
- ▶ Conservação e reparação;
- ▶ Trabalhos especializados;
- ▶ Combustíveis;
- ▶ Vigilância e segurança;
- ▶ Comunicação;
- ▶ Outros fornecimentos e serviços;
- ▶ Seguros;
- ▶ Publicidade e propaganda;
- ▶ Estudos, pareceres, projetos e consultadoria;
- ▶ Honorários;
- ▶ Outras aquisições e fornecimentos de bens e serviços.

O principal, mas não único, fator de eficiência nestas temáticas específicas, é a agregação dos consumos (e.g. o município tem celebrados de forma independente, diversos acordos independentes de manutenção de infraestruturas) e a negociação conjunta dos mesmos junto de fornecedores com competências específicas.

Feito o levantamento das situações contratuais com cabimento nesta análise, o município deverá começar por estabelecer os requisitos de fornecimento deste tipo de serviços, por exemplo no que se refere aos níveis de serviço, número de avarias admissíveis, intervenções preventivas e corretivas, entre outros, para seguidamente realizar uma consulta ao mercado no sentido de obter um entendimento de quais os fornecedores habilitados a responder a estes

fornecimentos. Importa, também, efetuar uma análise às capacidades e competências internas do município, no sentido de compreender a possibilidade de recursos internos satisfazerem os mencionados requisitos e cumprirem o fornecimento do serviço (contratos de manutenção e assistência técnica).

No caso dos seguros, poderá ser vantajosa a avaliação da necessidade de manutenção dos mesmos, do tipo de coberturas previstas e da possibilidade de obter reduções nos preços dos mesmos por via da negociação da globalidade das necessidades com um fornecedor que responda às necessidades do município (também neste capítulo será necessária uma abordagem ao *sourcing* e processo efetivo de compra).

No caso das telecomunicações, aplica-se o mesmo racional acima apresentado, importando, contudo, referir que já encontra efetuada a criação de perfis de utilizador para os vários equipamentos e a criação de limites de consumo ou de realização de comunicações (optando apenas pela receção das mesmas, ou pela centralização da autorização de estabelecimento de uma comunicação, mediante o caso).

Os *benchmarks* de mercado para as eficiências potenciais com este tipo de abordagem são os seguidamente apresentados, que poderão ser superiores caso o município encontre competências internas que satisfaçam estas necessidades:

- ▶ Redução do custo total de manutenção (15 – 20%);
- ▶ Redução do volume de serviços de manutenção (15 – 20%);
- ▶ Redução do custo unitário de manutenção (5 – 10%);
- ▶ Redução dos consumos de materiais e /ou recursos (5 – 10%);
- ▶ Redução dos custos com telecomunicações (5 – 15%).

No caso do município de Borba, as despesas correntes tem vindo a ser racionalizadas ao mínimo possível, sendo que, em termos de despesas de capital, se estima ser necessário algum investimento futuro para renovação da frota automóvel e de máquinas (necessários a serviços de administração direta como máquinas e viaturas), uma vez que atualmente a despesa de manutenção é elevada. Importa ainda referir que, caso o município mantenha as competências de transporte escolar, será necessário, no prazo máximo de 2 anos, adquirir um novo autocarro, que assegure este serviço, em conformidade com a legislação vigente.

## **ELECTRICIDADE**

Está, atualmente, em curso um projeto, em parceria com a EDP para a racionalização das despesas com a iluminação pública, nomeadamente através da redução de pontos de

iluminação em funcionamento e pelo estreitar de horários de funcionamento das luminárias (incluindo a desligação das mesmas, a partir das 00h00 em algumas áreas fora da zona urbana). Estima-se que esta medida venha a permitir uma poupança entre os 35% e os 50% face ao histórico de consumos e é uma estratégia que começará a ter impactos efetivos já a partir do 4.º trimestre deste ano.

Importa ainda referir que esta medida foi adotada, pelo fato de os custos com este serviço terem aumentado 40%, em 2012, face a 2011, em parte pelo aumento do IVA, neste serviço, de 6 para 23%, e, por outro lado, por novos pontos de iluminação assumidos no final do ano de 2011.

O próximo passo será apostar na racionalização das despesas com eletricidade em equipamentos e edifícios do município, isto é, despesas de instalação.

Tomando como exemplo o exercício que vem sido desenvolvido por outros municípios num esforço de conter os gastos com este *item*, aponta-se, também, como possível, a seleção e substituição ou cancelamento de equipamentos públicos com elevado consumo energético (e.g. elevadores, AVAC, etc.). A eficiência projetada será reduzida, mas a adotar as medidas sugeridas, crescente ao longo do tempo da respetiva implementação. Assim, prevê-se uma redução que se estima em cerca de 5 a 10%, conforme se adote uma abordagem integral ou parcial a estas recomendações.

## **COMBUSTÍVEIS**

O aumento do preço dos combustíveis e o enquadramento geral no qual se encontra o município sugerem, cada vez mais, uma abordagem racional e estruturada a este que é um custo anual que ronda os 0,5M€.

As boas práticas sugerem que os consumos devem ser controlados por via do controlo da utilização da viatura, isto é a criação de mapas de utilização e racional de utilização das viaturas municipais contendo informação relativa à quilometragem inicial e final da mesma (ao longo do dia ou no final da alocação a um determinado propósito), utilizador, hora de partida e de chegada. Devem também ser registados os consumos por via da alocação das faturas específicas de combustível a cada viatura. Adicionalmente, no caso dos transportes de carácter regular, deverá ser realizado um planeamento das rotas mais eficientes para os percursos necessários, evitando desvios significativos e sobreposição de meios em rotas similares.

No entanto, convém referir que o município já desenvolve todas estas práticas e que, a redução de combustível pretendida, só poderá ser alcançada, por via da renovação da frota de máquinas e viaturas que se encontra desatualizada, e com consumos bastante elevados, fruto do enorme desgaste e desatualização, face às novas exigências.

Desta forma, deverá o município desenvolver um estudo que lhe permita aferir, com alguma segurança, se a substituição da frota de máquinas e viaturas permite ganhos com poupança nos consumos de combustível, aquisição de peças e respetivas reparações.

### **REDUÇÃO/CONTENÇÃO/RACIONALIZAÇÃO DA DESPESA MUNICIPAL COM TRANSFERÊNCIAS CORRENTES E DE CAPITAL**

Este tipo de transferências inclui:

- ▶ Transferências de capital concedidas;
- ▶ Transferências correntes concedidas.

Importa entender que o município nos últimos 3 anos, tem apresentado uma execução bastante acentuada nas transferências concedidas, em função de ser coordenador institucional do projeto "*Aglomerados Urbanos em Área Protegida: Métodos para promover o desenvolvimento socioeconómico da população com a tutela da natureza*". Este projeto integra o Programa URBAL III, um programa de cooperação descentralizada entre a Europa e a América Latina, onde participam também os municípios de Sant'Ana do Livramento; Alegrete; Rosário do Sul e Quaraí (Brasil), a Fundação Maronna (Brasil); a Intendência Departamental de Rivera (Uruguay) e a Comune di Pigna (Itália).

Enquanto coordenador institucional, o município de Borba é responsável pela receção das verbas para cofinanciamento por parte da Comissão Europeia e pela respetiva transferência para os sócios da América Latina, com vista ao desenvolvimento das ações naquele território.

Este projeto finaliza em 31/12/2012, pelo que, em resultado da finalização do mesmo, as transferências efetuadas pelo município irão voltar a registar execuções mais baixas e sem tamanho impacto no orçamento municipal.

Para o efeito, estima-se que as transferências de capital, a partir de 2013, reduzam em 80% face aos montantes registados em 2012.

Ao nível das transferências correntes, o município deverá prosseguir com sua política de contenção de atribuição de apoios, de forma rigorosa e seletiva. Atendendo ao maior número

de apoios sociais solicitados e fruto da crise existente, deve o município, manter a sua política de apoios correntes canalizada para os apoios sociais mais emergentes.

### **REDUÇÃO/CONTENÇÃO/RACIONALIZAÇÃO DA DESPESA MUNICIPAL COM ACTIVIDADES QUE TENHAM IMPACTO DIRECTO NA DIMINUIÇÃO DE CUSTOS DE FUNCIONAMENTO DE INFRAESTRUTURAS MUNICIPAIS**

O município não dispõe de muitos equipamentos ou infraestruturas que apresentem um custo de funcionamento elevado, identificando-se, neste âmbito, apenas a piscina municipal coberta e o cineteatro municipal.

Neste âmbito, e com vista à redução efetiva dos custos de funcionamento nestes equipamentos, foram já adotadas as seguintes medidas:

- ▶ Piscina municipal coberta: foram reduzidos 2 meses ao seu funcionamento, de 10 para 8 meses;
- ▶ Cineteatro: foram reduzidas as sessões de cinema apenas para 1 sessão mensal.

### **OUTRAS MEDIDAS COM IMPACTO NA REDUÇÃO DA DESPESA**

Importa aqui referir que, por motivos de redução efetiva da despesa, o município, já procedeu, desde 2011, às seguintes medidas:

- ▶ Feira do Queijo: suspensão da realização deste certame (poupança anual estimada de 60 mil euros anuais);
- ▶ Feira de Ervas Alimentares: suspensão da realização deste certame (poupança anual estimada de 40 mil euros);
- ▶ Festa da Vinha do Vinho: Limitação das despesas associadas ao certame em 75 mil euros anuais (poupança anual estimada de 50 mil euros);
- ▶ Festas de Agosto: Limitação das despesas associadas ao certame em 10 mil euros anuais (poupança anual estimada de 20 mil euros).

### **3.3 OUTRAS MEDIDAS**

Para informação referente a eventuais concursos públicos que se encontrem a decorrer, deverá ser consultado o quadro XII do Formulário PAEL.

Para informação referente a processos judiciais e extrajudiciais pendentes, em resultado dos quais resulte significativo impacte financeiro para o município deverá ser consultado o quadro IX do Formulário PAEL.

#### **4 REEQUILÍBRIO FINANCEIRO: OUTRA INFORMAÇÃO A PRESTAR**

De acordo com o estipulado no artigo 11.º do Decreto-Lei n.º 38/2008, de 7 de Março e na alínea c) do artigo 6.º da Lei n.º 43/2012, de 28 de Agosto, é explicitada a seguinte informação:

- ▶ Descrição detalhada da totalidade das dívidas existentes na esfera do município à data da apresentação do plano, incluindo as previstas no artigo 32.º do Regime Jurídico do Sector Empresarial Local: Consultar Quadros seguintes do Formulário PAEL
  - ▶ Quadro VI: Pagamentos em atraso a financiar com o empréstimo a contratar;
  - ▶ Quadro VI A: Pagamentos em atraso a financiar com o PAEL;
  - ▶ Quadro VII: Contas a pagar não abrangidas pelo PAEL.
- ▶ Apresentação da documentação referente à prestação de contas do último exercício do município, nos termos previstos no Plano Oficial de Contabilidade das Autarquias Locais
- ▶ Previsão do período temporal necessário à recuperação da situação financeira do município mediante redução do endividamento até aos limites legais: 20 anos.





## PROGRAMA DE APOIO À ECONOMIA LOCAL (PAEL)

## QUADRO II: MEDIDAS PROPOSTAS NO PLANO DE AJUSTAMENTO FINANCEIRO

Município:

Borba

Data:

28-09-2012

Descrição das medidas	Data início prevista para os efeitos da aplicação da medida	2011 Valores apurados (indique o montante total executado nas rubricas respetivas)	2012		2013		2014		2015		2016		2017		2018		2019		2020	
			Valor ano	Peso/impa cte nas contas 2011 (%)	Valor ano	Peso/impa cte nas contas 2011 (%)	Valor ano	Peso/impa cte nas contas 2011 (%)	Valor ano	Peso/impa cte nas contas 2011 (%)	Valor ano	Peso/impa cte nas contas 2011 (%)	Valor ano	Peso/impa cte nas contas 2011 (%)	Valor ano	Peso/impa cte nas contas 2011 (%)	Valor ano	Peso/impa cte nas contas 2011 (%)	Valor ano	Peso/impa cte nas contas 2011 (%)
			<b>B.1 Aumento da receita</b>																	
1. Fixação nas taxas máximas do IMI	01-10-2012	366.623,49	6.226,51	2%	21.140,51	6%	44.406,35	12%	69.068,14	19%	69.068,14	19%	69.068,14	19%	69.068,14	19%	69.068,14	19%	69.068,14	19%
3. Fixação na taxa máxima da derrama	01-10-2012	30.119,58	3.730,42	12%	602,39	2%	1.216,83	4%	1.843,56	6%	2.482,82	8%	3.134,87	10%	3.799,96	13%	4.478,35	15%	5.170,31	17%
4. Fixação nas taxas máximas da participação no IRS nos termos da Lei das Finanças Locais				0%		0%		0%		0%		0%		0%		0%		0%		0%
5. Maximização dos preços cobrados pelo município, através da reapreciação dos tarifários				0%		0%		0%		0%		0%		0%		0%		0%		0%
6. Otimização e racionalização das taxas cobradas pelo município	01-10-2012	102.043,43	0,00	0%	0,00	0%	0,00	0%	0,00	0%	0,00	0%	1.241,67	1%	3.204,09	3%	5.203,79	5%	7.241,49	7%
7. Aperfeiçoamento dos processos e do controlo sobre os factos suscetíveis de gerarem a cobrança de taxas e preços municipais, bem como ao nível da aplicação de coimas e da promoção dos processos de execução fiscal a cargo do município				0%		0%		0%		0%		0%		0%		0%		0%		0%
8. Venda de património	01-10-2012	13.325,00	0,00	0%	264.984,00	1989%	19.675,00	148%	26.675,00	200%	30.675,00	230%	33.675,00	253%	30.675,00	230%	26.882,00	202%	18.175,00	136%
9. Rendimentos de propriedade	01-10-2012	337.373,09	5.376,91	2%	10.027,23	3%	10.997,28	3%	15.537,79	5%	21.786,19	6%	28.153,30	8%	34.641,39		41.252,75		47.989,72	
10. Transferências correntes	01-10-2012	3.602.951,06	0,00	0%	0,00	0%	0,00	0%	0,00	0%	0,00	0%	43.841,02	1%	113.130,07	3%	183.735,61	5%	255.682,66	7%
<b>Total Aumento de receita (B.1)</b>		<b>849.484,59</b>	<b>15.333,84</b>	<b>2%</b>	<b>296.754,13</b>	<b>0,35</b>	<b>76.295,46</b>	<b>9%</b>	<b>113.124,49</b>	<b>13%</b>	<b>124.012,15</b>	<b>15%</b>	<b>179.114,00</b>	<b>21%</b>	<b>254.518,64</b>	<b>30%</b>	<b>330.620,64</b>	<b>39%</b>	<b>403.327,32</b>	<b>47%</b>
<b>B.2 Redução da despesa</b>				<b>0%</b>		<b>0%</b>		<b>0%</b>		<b>0%</b>		<b>0%</b>		<b>0%</b>		<b>0%</b>		<b>0%</b>		<b>0%</b>
10. Redução/contenção/racionalização da despesa municipal com pessoal	01-10-2012	3.378.735,97	0,00	0%	285.331,46	8%	251.304,01	7%	213.774,82	6%	175.795,29	5%	137.360,00	4%	98.463,49	3%	59.100,22	2%	19.264,59	1%
11. Redução/contenção/racionalização da despesa municipal com aquisição de bens e serviços correntes e de capital	01-10-2012	2.376.760,69	0,00	0%	0,00	0%	0,00	0%	0,00	0%	0,00	0%	0,00	0%	0,00	0%	0,00	0%	0,00	0%
12. Redução/contenção/racionalização da despesa municipal com transferências correntes e de capital	01-10-2012	593.799,37	0,00	0%	0,00	0%	0,00	0%	0,00	0%	0,00	0%	0,00	0%	0,00	0%	0,00	0%	0,00	0%
13. Redução/contenção/racionalização da despesa municipal com atividades que tenham impacto direto na diminuição de custos de funcionamento de infraestruturas municipais				0%		0%		0%		0%		0%		0%		0%		0%		0%
14. Subsídios	01-10-2012	56.614,57	0,00	0%	2.352,84	4%	2.190,06	4%	1.428,12	3%	379,57	1%	0,00	0%	0,00	0%	0,00	0%	0,00	0%
<b>Total Poupança gerada pela redução da despesa (B.2)</b>		<b>6.405.910,60</b>	<b>0,00</b>	<b>0%</b>	<b>287.684,30</b>	<b>0,04</b>	<b>253.494,07</b>	<b>4%</b>	<b>215.202,94</b>	<b>3%</b>	<b>176.174,86</b>	<b>3%</b>	<b>137.360,00</b>	<b>2%</b>	<b>98.463,49</b>	<b>2%</b>	<b>59.100,22</b>	<b>1%</b>	<b>19.264,59</b>	<b>0%</b>
<b>B.3 Outras medidas</b>																				
15. Informação referente a eventuais concursos públicos que se encontrem a decorrer b)				0%		0%		0%		0%		0%		0%		0%		0%		0%
16. Informação referente a processos judiciais e extrajudiciais pendentes, em resultado dos quais resulte significativo impacto financeiro para o município b)				0%		0%		0%		0%		0%		0%		0%		0%		0%
17. Outras medidas b)						0%				0%		0%		0%		0%		0%		0%
<b>Total aumento receita/Poupança gerada pelas outras medidas (B.3)</b>			<b>0,00</b>		<b>0,00</b>	<b>0%</b>	<b>0,00</b>	<b>0%</b>	<b>0,00</b>	<b>0%</b>	<b>0,00</b>	<b>0%</b>	<b>0,00</b>	<b>0%</b>	<b>0,00</b>	<b>0%</b>	<b>0,00</b>	<b>0%</b>	<b>0,00</b>	<b>0%</b>
<b>Total impacto esperado (B.1+B.2+B.3)</b>		<b>7.255.395,19</b>	<b>15.333,84</b>	<b>0%</b>	<b>584.438,43</b>	<b>0,08</b>	<b>329.789,53</b>	<b>5%</b>	<b>328.327,43</b>	<b>5%</b>	<b>300.187,01</b>	<b>4%</b>	<b>316.474,00</b>	<b>4%</b>	<b>352.982,13</b>	<b>5%</b>	<b>389.720,86</b>	<b>5%</b>	<b>422.591,91</b>	<b>6%</b>

a) A desagregar pelo número de anos previsto para o empréstimo.

b) Indicação do tipo de impacto que podem ter: no caso de aumento de receitas indicar com sinal positivo; no caso de aumento da despesa indicar com sinal negativo.

c) Exemplo aumento da receita resultante da reavaliação de imóveis

## PROGRAMA DE APOIO À ECONOMIA LOCAL (PAEL)

## QUADRO II: MEDIDAS PROPOSTAS NO PLANO DE AJUSTAMENTO FINANCEIRO

Município: MUNICIPIO DE BORBA

Data: 28-09-2012

(euros)

Quantificação do impacto financeiro previsto resultante da aplicação da medida (indique apenas o acréscimo, em relação a 2011, resultante da implementação da medida)																								
2021		2022		2023		2024		2025		2026		2027		2028		2029		2030		2031		2032		Total 2012-2017
Valor ano	Peso/impac te nas contas 2011 (%)	Valor ano	Peso/impac te nas contas 2011 (%)	Valor ano	Peso/impac te nas contas 2011 (%)	Valor ano	Peso/impac te nas contas 2011 (%)	Valor ano	Peso/impac te nas contas 2011 (%)	Valor ano	Peso/impac te nas contas 2011 (%)	Valor ano	Peso/impac te nas contas 2011 (%)	Valor ano	Peso/impac te nas contas 2011 (%)	Valor ano	Peso/impac te nas contas 2011 (%)	Valor ano	Peso/impac te nas contas 2011 (%)	Valor ano	Peso/impac te nas contas 2011 (%)	Valor ano	Peso/impac te nas contas 2011 (%)	
69.068,14	19%	69.068,14	19%	69.068,14	19%	69.068,14	19%	69.068,14	19%	69.068,14	19%	69.068,14	19%	69.068,14	19%	69.068,14	19%	69.068,14	19%	69.068,14	19%	69.068,14	19%	278.977,79
5.876,11	20%	6.596,02	22%	7.330,33	24%	8.079,33	27%	8.843,31	29%	9.622,57	32%	10.417,41	35%	11.228,15	37%	12.055,10	40%	12.898,60	43%	13.758,96	46%	14.636,53	49%	13.010,89
	0%		0%		0%		0%		0%		0%		0%		0%		0%		0%		0%		0%	0,00
	0%		0%		0%		0%		0%		0%		0%		0%		0%		0%		0%		0%	0,00
9.317,90	9%	11.433,77	11%	13.589,84	13%	15.786,87	15%	18.025,64	18%	20.306,96	20%	22.631,61	22%	25.000,44	24%	27.414,27	27%	29.873,97	29%	32.380,40	32%	34.934,45	34%	1.241,67
	0%		0%		0%		0%		0%		0%		0%		0%		0%		0%		0%		0%	0,00
14.675,00	110%	14.675,00	110%	15.675,00	118%	19.675,00	148%	24.675,00	185%	24.175,00	181%	98.175,00	737%	61.675,00	463%	0,00	0%	0,00	0%	0,00	0%	0,00	0%	375.684,00
54.854,70		61.850,12		68.978,44		76.242,21		83.643,99		91.186,40		98.872,11		106.703,86		114.684,40		122.816,58		131.103,27		139.547,41		91.878,70
328.996,70	9%	403.703,70	11%	479.830,14	13%	557.402,99	15%	636.449,71	18%	716.998,33	20%	799.077,37	22%	882.715,91	24%	967.943,58	27%	1.054.790,58	29%	1.143.287,67	32%	1.233.466,20	34%	43.841,02
<b>482.788,55</b>	<b>57%</b>	<b>567.326,75</b>	<b>67%</b>	<b>654.471,90</b>	<b>77%</b>	<b>746.254,53</b>	<b>88%</b>	<b>840.705,79</b>	<b>99%</b>	<b>931.357,39</b>	<b>110%</b>	<b>1.098.241,64</b>	<b>129%</b>	<b>1.156.391,49</b>	<b>136%</b>	<b>1.191.165,50</b>	<b>140%</b>	<b>1.289.447,87</b>	<b>152%</b>	<b>1.389.598,44</b>	<b>164%</b>	<b>1.491.652,74</b>	<b>176%</b>	<b>804.634,08</b>
	0%		0%		0%		0%		0%		0%		0%		0%		0%		0%		0%		0%	0,00
0,00	0%	0,00	0%	0,00	0%	0,00	0%	0,00	0%	0,00	0%	0,00	0%	0,00	0%	0,00	0%	0,00	0%	0,00	0%	0,00	0%	1.063.565,58
0,00	0%	0,00	0%	0,00	0%	0,00	0%	0,00	0%	0,00	0%	0,00	0%	0,00	0%	0,00	0%	0,00	0%	0,00	0%	0,00	0%	0,00
0,00	0%	0,00	0%	0,00	0%	0,00	0%	0,00	0%	0,00	0%	0,00	0%	0,00	0%	0,00	0%	0,00	0%	0,00	0%	0,00	0%	0,00
	0%		0%		0%		0%		0%		0%		0%		0%		0%		0%		0%		0%	0,00
0,00	0%	0,00	0%	0,00	0%	0,00	0%	0,00	0%	0,00	0%	0,00	0%	0,00	0%	0,00	0%	0,00	0%	0,00	0%	0,00	0%	6.350,60
<b>0,00</b>	<b>0%</b>	<b>0,00</b>	<b>0%</b>	<b>0,00</b>	<b>0%</b>	<b>0,00</b>	<b>0%</b>	<b>0,00</b>	<b>0%</b>	<b>0,00</b>	<b>0%</b>	<b>0,00</b>	<b>0%</b>	<b>0,00</b>	<b>0%</b>	<b>0,00</b>	<b>0%</b>	<b>0,00</b>	<b>0%</b>	<b>0,00</b>	<b>0%</b>	<b>0,00</b>	<b>0%</b>	<b>1.069.916,17</b>
																								0,00
	0%		0%		0%		0%		0%		0%		0%		0%		0%		0%		0%		0%	0,00
	0%		0%		0%		0%		0%		0%		0%		0%		0%		0%		0%		0%	0,00
	0%		0%		0%		0%		0%		0%		0%		0%		0%		0%		0%		0%	0,00
<b>0,00</b>	<b>0%</b>	<b>0,00</b>	<b>0%</b>	<b>0,00</b>	<b>0%</b>	<b>0,00</b>	<b>0%</b>	<b>0,00</b>	<b>0%</b>	<b>0,00</b>	<b>0%</b>	<b>0,00</b>	<b>0%</b>	<b>0,00</b>	<b>0%</b>	<b>0,00</b>	<b>0%</b>	<b>0,00</b>	<b>0%</b>	<b>0,00</b>	<b>0%</b>	<b>0,00</b>	<b>0%</b>	<b>0,00</b>
<b>482.788,55</b>	<b>7%</b>	<b>567.326,75</b>	<b>8%</b>	<b>654.471,90</b>	<b>9%</b>	<b>746.254,53</b>	<b>10%</b>	<b>840.705,79</b>	<b>12%</b>	<b>931.357,39</b>	<b>13%</b>	<b>1.098.241,64</b>	<b>15%</b>	<b>1.156.391,49</b>	<b>16%</b>	<b>1.191.165,50</b>	<b>16%</b>	<b>1.289.447,87</b>	<b>18%</b>	<b>1.389.598,44</b>	<b>19%</b>	<b>1.491.652,74</b>	<b>21%</b>	<b>1.874.550,25</b>

PROGRAMA DE APOIO À ECONOMIA LOCAL (PAEL)

QUADRO III: EVOLUÇÃO PREVISIONAL DA RECEITA E DA DESPESA

Município:

Borba

Data: 28-09-2012

(euros)

Descrição	Valores apurados				Valores estimados																		Variação 2011-2017				
	2011	1º semestre de 2012	2º semestre de 2012 a)	2012 total (1º semestre apurado e 2º semestre estimado)	2013	2014	2015	2016	2017	2018	2019	2020	2021	2022	2023	2024	2025	2026	2027	2028	2029	2030	2031	2032	%	Absoluta	
<b>Receitas correntes</b>	5.879.084,32	2.455.052,51	3.615.673,46	6.070.725,97	5.715.790,92	5.760.774,23	5.862.085,76	5.965.085,64	6.070.049,61	6.177.015,16	6.286.020,43	6.397.104,35	6.510.306,56	6.625.667,45	6.743.228,21	6.863.030,78	6.985.117,92	7.109.533,22	7.236.321,06	7.365.526,71	7.497.196,28	7.631.376,76	7.768.116,05	7.907.462,95	3,2%	190.965,29	
<b>Impostos directos</b>	635.663,39	350.601,95	294.198,05	644.800,00	662.184,70	690.938,95	721.198,92	726.909,07	732.733,42	738.674,26	744.733,91	750.914,75	757.219,22	763.649,77	770.208,93	776.899,28	783.723,43	790.684,06	797.783,91	805.025,76	812.412,44	819.946,86	827.631,96	835.470,77	15,3%	97.070,03	
IMT	366.623,49	253.730,03	119.119,97	372.850,00	387.764,00	411.029,84	435.691,63	435.691,63	435.691,63	435.691,63	435.691,63	435.691,63	435.691,63	435.691,63	435.691,63	435.691,63	435.691,63	435.691,63	435.691,63	435.691,63	435.691,63	435.691,63	435.691,63	435.691,63	435.691,63	18,8%	69.068,14
Derrama	147.574,19	44.312,32	103.687,68	148.000,00	150.525,67	153.536,19	156.606,91	159.739,05	162.933,83	166.192,51	169.516,36	172.906,68	176.364,82	179.892,11	183.489,96	187.159,76	190.902,95	194.721,01	198.615,43	202.587,74	206.639,49	210.772,28	214.987,73	219.287,48	10,4%	15.359,64	
Outros	91.346,13	51.508,30	38.591,70	90.100,00	93.173,05	95.036,51	96.937,24	98.875,99	100.853,51	102.870,58	104.927,99	107.026,55	109.167,08	111.350,42	113.577,43	115.848,98	118.165,96	120.529,28	122.939,86	125.398,66	127.906,63	130.464,77	133.074,06	135.735,54	10,4%	9.507,38	
<b>Impostos indirectos</b>	65.766,25	28.096,14	57.903,86	86.000,00	67.081,58	68.423,21	69.791,67	71.187,50	72.611,25	74.063,48	75.544,75	77.055,64	78.596,76	80.168,69	81.772,07	83.407,51	85.075,66	86.777,17	88.512,71	90.282,97	92.088,63	93.930,40	95.809,01	97.725,19	10,4%	6.845,00	
Taxas, multas e outras penalidades	102.043,43	38.290,69	58.309,31	96.600,00	97.802,61	98.096,01	99.469,36	101.359,28	103.285,10	105.247,52	107.247,22	109.284,92	111.361,33	113.477,20	115.633,27	117.830,30	120.069,07	122.350,39	124.675,04	127.043,87	129.457,70	131.917,40	134.423,83	136.977,88	1,2%	1.241,67	
Taxas	87.860,49	28.813,66	52.536,34	81.350,00	84.209,10	84.461,72	85.644,19	87.271,43	88.929,58	90.619,25	92.341,01	94.095,49	95.883,31	97.705,09	99.561,48	101.453,15	103.380,76	105.345,00	107.346,55	109.386,14	111.464,47	113.582,30	115.740,36	117.939,43	1,2%	1.069,09	
Multas	14.182,94	9.477,03	5.772,97	15.250,00	13.593,51	13.634,29	13.825,17	14.087,85	14.355,52	14.628,27	14.906,21	15.189,43	15.478,03	15.772,11	16.071,78	16.377,14	16.688,31	17.005,39	17.328,49	17.657,73	17.993,23	18.335,10	18.683,47	19.038,45	1,2%	172,58	
Rendimentos da propriedade	337.373,09	83.454,16	259.295,84	342.750,00	347.400,32	348.370,37	352.910,88	359.159,28	365.526,39	372.014,48	378.625,84	385.362,61	392.227,79	399.223,21	406.351,53	413.615,30	421.017,08	428.559,49	436.245,20	444.076,95	452.057,49	460.189,67	468.476,36	476.920,50	8,3%	28.153,30	
Transferências correntes	3.602.951,06	1.467.562,37	2.039.023,26	3.506.585,63	3.453.216,02	3.463.575,66	3.512.065,72	3.578.794,97	3.646.792,48	3.716.081,13	3.786.686,67	3.858.633,72	3.931.947,76	4.006.654,76	4.082.781,20	4.160.354,05	4.239.400,77	4.319.949,39	4.402.028,43	4.485.666,97	4.570.894,64	4.657.741,64	4.746.238,73	4.836.417,26	1,2%	43.841,02	
<b>Venda de bens e serviços correntes</b>	1.108.068,32	478.552,03	898.447,97	1.377.000,00	1.062.018,11	1.065.204,16	1.080.117,02	1.100.639,24	1.121.551,39	1.142.860,87	1.164.575,22	1.186.702,15	1.209.249,49	1.232.225,23	1.255.637,51	1.279.494,63	1.303.805,02	1.328.577,32	1.353.820,29	1.379.542,87	1.405.754,19	1.432.463,52	1.459.680,32	1.487.414,25	1,2%	13.483,07	
Venda de bens	390.443,65	159.086,60	345.963,40	505.050,00	374.217,20	375.339,85	380.594,61	387.825,91	395.194,60	402.703,30	410.354,66	418.151,40	426.096,28	434.192,11	442.441,76	450.848,15	459.414,26	468.143,14	477.037,86	486.101,57	495.337,50	504.748,92	514.339,15	524.111,59	1,2%	4.750,95	
Serviços	498.896,29	213.288,87	411.061,13	624.350,00	478.162,66	479.597,15	486.311,51	495.551,43	504.966,90	514.561,27	524.337,94	534.300,56	544.452,07	554.796,66	565.337,79	576.079,21	587.024,71	598.178,18	609.543,57	621.124,90	632.926,27	644.951,87	657.205,96	669.692,87	1,2%	6.070,61	
Rendas	218.728,38	106.176,56	141.423,44	247.600,00	209.638,25	210.267,16	213.210,90	217.261,91	221.389,89	225.596,29	229.882,62	234.250,39	238.701,15	243.236,47	247.857,97	252.567,27	257.366,04	262.256,00	267.238,86	272.316,40	277.490,41	282.762,73	288.135,22	293.609,79	1,2%	2.661,51	
Outras receitas correntes	27.218,78	8.495,17	8.495,17	16.990,34	26.087,59	26.165,86	26.532,18	27.036,29	27.549,98	28.073,43	28.606,83	29.150,35	29.704,21	30.268,59	30.843,69	31.429,73	32.026,89	32.635,40	33.255,47	33.887,33	34.531,19	35.187,28	35.855,84	36.537,10	1,2%	331,20	
<b>Recargas de capital</b>	2.055.016,74	905.200,30	6.420.384,18	7.325.584,48	2.095.376,62	1.850.067,62	1.857.067,62	1.861.067,62	1.864.067,62	1.861.067,62	1.857.274,62	1.848.567,62	1.845.067,62	1.845.067,62	1.846.067,62	1.850.067,62	1.855.067,62	1.854.567,62	1.828.567,62	1.892.067,62	1.817.067,62	1.817.067,62	1.817.067,62	1.817.067,62	1.781.438,84	-9,3%	-190.949,12
Venda de bens de investimento	13.325,00	0,00	0,00	0,00	278.309,00	33.000,00	44.000,00	44.000,00	47.000,00	44.000,00	40.207,00	31.500,00	28.000,00	28.000,00	29.000,00	33.000,00	38.000,00	37.500,00	111.500,00	75.000,00	0,00	0,00	0,00	0,00	0,00	252,7%	33.675,00
Terenos	13.325,00	0,00	0,00	0,00	278.309,00	33.000,00	44.000,00	44.000,00	47.000,00	44.000,00	40.207,00	31.500,00	28.000,00	28.000,00	29.000,00	33.000,00	38.000,00	37.500,00	111.500,00	75.000,00	0,00	0,00	0,00	0,00	0,00	252,7%	33.675,00
Habitacoes	0,00	0,00	0,00	0,00	0,00	0,00	0,00	0,00	0,00	0,00	0,00	0,00	0,00	0,00	0,00	0,00	0,00	0,00	0,00	0,00	0,00	0,00	0,00	0,00	0,00	#DIV/0!	0,00
Edificios	0,00	0,00	0,00	0,00	0,00	0,00	0,00	0,00	0,00	0,00	0,00	0,00	0,00	0,00	0,00	0,00	0,00	0,00	0,00	0,00	0,00	0,00	0,00	0,00	0,00	#DIV/0!	0,00
Outros bens de investimento	0,00	0,00	0,00	0,00	0,00	0,00	0,00	0,00	0,00	0,00	0,00	0,00	0,00	0,00	0,00	0,00	0,00	0,00	0,00	0,00	0,00	0,00	0,00	0,00	0,00	#DIV/0!	0,00
Transferências de capital	1.781.438,84	754.945,30	976.444,90	1.731.390,20	1.817.067,62	1.817.067,62	1.817.067,62	1.817.067,62	1.817.067,62	1.817.067,62	1.817.067,62	1.817.067,62	1.817.067,62	1.817.067,62	1.817.067,62	1.817.067,62	1.817.067,62	1.817.067,62	1.817.067,62	1.817.067,62	1.817.067,62	1.817.067,62	1.817.067,62	1.817.067,62	1.817.067,62	2,0%	35.628,78
Fundo de Equilibrio Financeiro (FEF)	1.391.147,00	658.794,00	659.430,00	1.318.224,00	1.418.969,94	1.418.969,94	1.418.969,94	1.418.969,94	1.418.969,94	1.418.969,94	1.418.969,94	1.418.969,94	1.418.969,94	1.418.969,94	1.418.969,94	1.418.969,94	1.418.969,94	1.418.969,94	1.418.969,94	1.418.969,94	1.418.969,94	1.418.969,94	1.418.969,94	1.418.969,94	1.418.969,94	2,0%	27.822,94
Ativos financeiros	0,00	0,00	0,00	0,00	0,00	0,00	0,00	0,00	0,00	0,00	0,00	0,00	0,00	0,00	0,00	0,00	0,00	0,00	0,00	0,00	0,00	0,00	0,00	0,00	0,00	#DIV/0!	0,00
Passivos financeiros	260.000,00	150.000,00	5.432.672,00	5.582.672,00	0,00	0,00	0,00	0,00	0,00	0,00	0,00	0,00	0,00	0,00	0,00	0,00	0,00	0,00	0,00	0,00	0,00	0,00	0,00	0,00	0,00	-100,0%	-260.000,00
Outras receitas de capital	252,90	255,00	11.267,28	11.522,28	0,00	0,00	0,00	0,00	0,00	0,00	0,00	0,00	0,00	0,00	0,00	0,00	0,00	0,00	0,00	0,00	0,00	0,00	0,00	0,00	0,00	-100,0%	-252,90
Rep. não abatidas nos pagamentos	0,00	0,00	0,00	0,00	0,00	0,00	0,00	0,00	0,00	0,00	0,00	0,00	0,00	0,00	0,00	0,00	0,00	0,00	0,00	0,00	0,00	0,00	0,00	0,00	0,00	#DIV/0!	0,00
<b>Total receita</b>	7.934.101,06	3.360.252,81	10.036.057,64	13.396.310,45	7.811.167,53	7.610.841,85	7.719.153,38	7.826.153,25	7.934.117,23	8.038.082,77	8.143.295,05	8.245.671,97	8.355.374,18	8.470.735,07	8.589.295,82	8.713.098,39	8.840.185,54	8.964.100,83	9.164.888,68	9.257.594,33	9.314.263,90	9.448.444,38	9.585.183,67	9.688.901,79	0,0%	16,17	
<b>Receitas correntes</b>	5.879.084,32	2.455.052,51	3.615.673,46	6.070.725,97	5.715.790,92	5.760.774,23	5.862.085,76	5.965.085,64	6.070.049,61	6.177.015,16	6.286.020,43	6.397.104,35	6.510.306,56	6.625.667,45	6.743.228,21	6.863.030,78	6.985.117,92	7.109.533,22	7.236.321,06	7.365.526,71	7.497.196,28	7.631.376,76	7.768.116,05	7.907.462,95	3,2%	190.965,29	
<b>Recargas de capital</b>	2.055.016,74	905.200,30	6.420.384,18	7.325.584,48	2.095.376,62	1.850.067,62	1.857.067,62	1.861.067,62	1.864.067,62	1.861.067,62	1.857.274,62	1.848.567,62	1.845.067,62	1.845.067,62	1.846.067,62	1.850.067,62	1.855.067,62	1.854.567,62	1.828.567,62	1.892.067,62	1.817.067,62	1.817.067,62	1.817.067,62	1.817.067,62	1.781.438,84	-9,3%	-190.949,12
<b>Despesas correntes</b>	5.653.875,97	2.647.363,70	3.545.736,30	6.193.100,00	5.478.485,60	5.513.533,32	5.586.121,05																				

PROGRAMA DE APOIO À ECONOMIA LOCAL (PAEL)

QUADRO III: EVOLUÇÃO PREVISIONAL DA RECEITA E DA DESPESA

Município:

Borbu

Data: 28-09-2012

(euros)

Descrição	Valores apurados				Valores estimados																		Variação 2011-2017							
	2011	1º semestre de 2012	2º semestre de 2012 a)	2012 total (1º semestre apurado e 2º semestre estimado)	2013	2014	2015	2016	2017	2018	2019	2020	2021	2022	2023	2024	2025	2026	2027	2028	2029	2030	2031	2032	%	Absoluta				
<b>Despesas de capital</b>	<b>1.906.989,61</b>	<b>1.019.815,72</b>	<b>6.123.860,01</b>	<b>7.143.675,73</b>	<b>2.162.732,68</b>	<b>2.025.541,03</b>	<b>1.828.682,42</b>	<b>1.824.661,92</b>	<b>1.848.689,04</b>	<b>1.847.672,28</b>	<b>1.738.191,80</b>	<b>1.604.043,47</b>	<b>1.622.473,10</b>	<b>1.592.626,96</b>	<b>1.611.716,84</b>	<b>1.631.410,23</b>	<b>1.637.338,18</b>	<b>1.658.261,92</b>	<b>1.679.856,07</b>	<b>1.702.144,71</b>	<b>1.725.152,84</b>	<b>1.748.906,43</b>	<b>1.773.432,44</b>	<b>1.798.758,88</b>	<b>-3,1%</b>	<b>-58.300,57</b>				
Aquisição de bens de capital	583.593,96	420.362,37	5.210.772,63	5.631.135,00	850.000,00	750.000,00	750.000,00	750.000,00	750.000,00	750.000,00	750.000,00	750.000,00	750.000,00	750.000,00	750.000,00	750.000,00	750.000,00	750.000,00	750.000,00	750.000,00	750.000,00	750.000,00	750.000,00	750.000,00	750.000,00	750.000,00	28,5%	166.406,04		
Investimentos	442.535,90	301.814,25	4.461.170,75	4.762.985,00	850.000,00	750.000,00	750.000,00	750.000,00	750.000,00	750.000,00	750.000,00	750.000,00	750.000,00	750.000,00	750.000,00	750.000,00	750.000,00	750.000,00	750.000,00	750.000,00	750.000,00	750.000,00	750.000,00	750.000,00	750.000,00	750.000,00	750.000,00	69,5%	307.464,10	
Terrenos	12.331,00	16.785,00	0,00	16.785,00	0,00	0,00	0,00	0,00	0,00	0,00	0,00	0,00	0,00	0,00	0,00	0,00	0,00	0,00	0,00	0,00	0,00	0,00	0,00	0,00	0,00	0,00	0,00	-100,0%	-12.331,00	
Habitações	540,09	4.429,85	2.920,15	7.350,00	0,00	0,00	0,00	0,00	0,00	0,00	0,00	0,00	0,00	0,00	0,00	0,00	0,00	0,00	0,00	0,00	0,00	0,00	0,00	0,00	0,00	0,00	0,00	-100,0%	-540,09	
Edifícios	90.322,73	23.228,06	1.336.471,94	1.359.700,00	0,00	0,00	0,00	0,00	0,00	0,00	0,00	0,00	0,00	0,00	0,00	0,00	0,00	0,00	0,00	0,00	0,00	0,00	0,00	0,00	0,00	0,00	0,00	-100,0%	-90.322,73	
Construções diversas	12.746,74	25.243,30	2.625.556,70	2.650.800,00	0,00	0,00	0,00	0,00	0,00	0,00	0,00	0,00	0,00	0,00	0,00	0,00	0,00	0,00	0,00	0,00	0,00	0,00	0,00	0,00	0,00	0,00	0,00	-100,0%	-12.746,74	
Outros	326.595,34	232.128,04	496.221,96	728.350,00	850.000,00	750.000,00	750.000,00	750.000,00	750.000,00	750.000,00	750.000,00	750.000,00	750.000,00	750.000,00	750.000,00	750.000,00	750.000,00	750.000,00	750.000,00	750.000,00	750.000,00	750.000,00	750.000,00	750.000,00	750.000,00	750.000,00	750.000,00	129,6%	423.404,66	
Locação financeira	70.955,20	34.242,27	34.507,73	68.750,00	0,00	0,00	0,00	0,00	0,00	0,00	0,00	0,00	0,00	0,00	0,00	0,00	0,00	0,00	0,00	0,00	0,00	0,00	0,00	0,00	0,00	0,00	0,00	-100,0%	-70.955,20	
Bens de domínio público	70.102,86	84.305,85	715.094,15	799.400,00	0,00	0,00	0,00	0,00	0,00	0,00	0,00	0,00	0,00	0,00	0,00	0,00	0,00	0,00	0,00	0,00	0,00	0,00	0,00	0,00	0,00	0,00	0,00	-100,0%	-70.102,86	
<b>Transferências de capital</b>	<b>413.209,42</b>	<b>283.585,21</b>	<b>291.614,79</b>	<b>575.200,00</b>	<b>377.890,79</b>	<b>379.052,53</b>	<b>384.352,17</b>	<b>391.629,74</b>	<b>399.045,28</b>	<b>406.601,41</b>	<b>414.300,79</b>	<b>422.146,16</b>	<b>430.140,27</b>	<b>438.285,94</b>	<b>446.586,07</b>	<b>455.043,56</b>	<b>463.661,42</b>	<b>472.442,68</b>	<b>481.390,44</b>	<b>490.507,87</b>	<b>499.798,18</b>	<b>509.264,66</b>	<b>518.910,64</b>	<b>528.739,54</b>	<b>-3,4%</b>	<b>-14.164,14</b>				
Empresas públicas municipais e intermunicipais	3.445,66	982,77	0,00	982,77	3.507,96	3.546,55	3.589,11	3.632,18	3.675,76	3.719,87	3.764,51	3.809,68	3.855,40	3.901,67	3.948,49	3.995,87	4.043,82	4.092,34	4.141,45	4.191,15	4.241,44	4.292,34	4.343,85	4.395,97	4.448,09	4.499,81	4.552,32	4.605,48	6,7%	230,10
Freguesias	0,00	0,00	0,00	0,00	20.000,00	20.400,00	20.800,00	21.224,16	21.648,64	22.081,62	22.523,25	22.973,71	23.433,19	23.901,85	24.379,89	24.867,49	25.364,84	25.872,13	26.389,58	26.917,37	27.455,71	28.004,83	28.564,92	29.136,22	#DIV/0!	21.648,64				
Associações de municípios	0,00	0,00	0,00	0,00	25.000,00	25.500,00	26.010,00	26.530,20	27.060,80	27.602,02	28.154,06	28.717,14	29.291,48	29.877,31	30.474,86	31.084,36	31.706,04	32.340,17	32.986,97	33.646,71	34.319,64	35.006,04	35.706,16	36.420,28	#DIV/0!	27.060,80				
Instituições sem fins lucrativos	390.249,23	282.152,20	279.497,80	561.650,00	329.030,86	329.252,95	333.587,10	339.878,43	346.288,37	352.819,14	359.473,02	366.252,33	373.159,43	380.196,74	387.366,70	394.671,81	402.114,62	409.697,73	417.423,77	425.295,45	433.315,50	441.486,72	449.811,95	458.294,11	-11,3%	-43.960,86				
Famílias	19.514,53	450,24	11.749,76	12.200,00	0,00	0,00	0,00	0,00	0,00	0,00	0,00	0,00	0,00	0,00	0,00	0,00	0,00	0,00	0,00	0,00	0,00	0,00	0,00	0,00	0,00	0,00	-100,0%	-19.514,53		
Outras	0,00	0,00	367,23	367,23	351,97	353,02	357,97	364,77	371,70	378,76	385,96	393,29	400,76	408,38	416,14	424,04	432,10	440,31	448,68	457,20	465,89	474,74	483,76	492,95	#DIV/0!	371,70				
Activos financeiros	0,00	9.187,50	0,00	9.187,50	0,00	0,00	0,00	0,00	0,00	0,00	0,00	0,00	0,00	0,00	0,00	0,00	0,00	0,00	0,00	0,00	0,00	0,00	0,00	0,00	0,00	0,00	0,00	#DIV/0!	0,00	
Passivos financeiros	910.186,23	306.680,64	581.319,36	888.000,00	934.841,89	896.488,50	694.330,25	683.032,18	699.643,76	691.070,88	573.891,00	431.897,31	442.332,83	404.341,01	415.130,77	426.366,67	423.676,76	435.819,24	448.465,63	461.636,84	475.354,66	489.641,77	504.521,80	520.019,34	-23,1%	-210.542,47				
Resultantes do PAEL			0,00	0,00	179.617,19	187.071,30	194.834,76	202.920,40	211.341,60	220.112,28	229.246,93	238.760,68	248.669,25	258.989,02	269.737,07	280.931,16	292.589,80	304.732,28	317.378,67	330.549,88	344.267,70	358.554,81	373.434,84	388.932,38	#DIV/0!	211.341,60				
Resultantes de outro endividamento de médio e longo prazo	650.186,23	306.680,64	431.319,36	738.000,00	755.224,70	709.417,20	499.495,49	480.111,78	488.302,16	470.958,60	344.644,07	193.136,63	193.663,58	145.351,99	145.393,70	145.435,51	131.086,96	131.086,96	131.086,96	131.086,96	131.086,96	131.086,96	131.086,96	131.086,96	131.086,96	131.086,96	131.086,96	-24,9%	-161.884,07	
Resultantes de endividamento de curto prazo	260.000,00	0,00	150.000,00	150.000,00	0,00	0,00	0,00	0,00	0,00	0,00	0,00	0,00	0,00	0,00	0,00	0,00	0,00	0,00	0,00	0,00	0,00	0,00	0,00	0,00	0,00	0,00	-100,0%	-260.000,00		
Outras despesas de capital	0,00	0,00	40.153,23	40.153,23	0,00	0,00	0,00	0,00	0,00	0,00	0,00	0,00	0,00	0,00	0,00	0,00	0,00	0,00	0,00	0,00	0,00	0,00	0,00	0,00	0,00	0,00	0,00	#DIV/0!	0,00	
<b>Total despesa</b>	<b>7.560.865,58</b>	<b>3.667.179,42</b>	<b>9.669.596,31</b>	<b>13.336.775,73</b>	<b>7.641.218,28</b>	<b>7.539.074,35</b>	<b>7.414.803,47</b>	<b>7.456.510,32</b>	<b>7.526.727,30</b>	<b>7.572.085,50</b>	<b>7.509.931,78</b>	<b>7.427.218,28</b>	<b>7.501.262,91</b>	<b>7.527.568,69</b>	<b>7.603.605,88</b>	<b>7.680.659,67</b>	<b>7.744.355,99</b>	<b>7.823.484,82</b>	<b>7.903.672,45</b>	<b>7.984.933,28</b>	<b>8.067.282,01</b>	<b>8.150.733,50</b>	<b>8.235.302,86</b>	<b>8.321.005,42</b>	<b>-0,5%</b>	<b>-34.138,28</b>				
Despesa corrente	5.653.875,97	2.647.363,70	3.545.736,30	6.193.100,00	5.478.485,60	5.513.533,32	5.586.121,05	5.631.848,40	5.678.038,26	5.724.413,22	5.771.739,98	5.823.174,81	5.878.789,81	5.934.941,73	5.991.889,04	6.049.249,44	6.107.017,81	6.165.222,90	6.223.816,38	6.282.788,56	6.342.129,17	6.401.827,07	6.461.870,43	6.522.246,54	0,4%	24.162,29				
Despesa de capital	1.906.989,61	1.019.815,72	6.123.860,01	7.143.675,73	2.162.732,68	2.025.541,03	1.828.682,42	1.824.661,92	1.848.689,04	1.847.672,28	1.738.191,80	1.604.043,47	1.622.473,10	1.592.626,96	1.611.716,84	1.631.410,23	1.637.338,18	1.658.261,92	1.679.856,07	1.702.144,71	1.725.152,84	1.748.906,43	1.773.432,44	1.798.758,88	-3,1%	-58.300,57				
<b>Saldo (Receita - Despesa)</b>	<b>373.235,48</b>	<b>-306.926,61</b>	<b>366.461,33</b>	<b>59.534,72</b>	<b>169.949,25</b>	<b>71.767,50</b>	<b>304.349,91</b>	<b>369.642,93</b>	<b>407.389,93</b>	<b>465.997,27</b>	<b>633.363,27</b>	<b>818.453,69</b>	<b>854.111,27</b>	<b>943.166,38</b>	<b>985.689,95</b>	<b>1.032.438,72</b>	<b>1.095.829,55</b>	<b>1.140.616,01</b>	<b>1.261.216,23</b>	<b>1.272.661,05</b>	<b>1.246.981,89</b>	<b>1.297.710,88</b>	<b>1.349.880,81</b>	<b>1.367.896,37</b>	<b>9,2%</b>	<b>34.154,45</b>				

a) Incluir os montantes já realizados no 2º semestre do ano e os estimados até ao final do mesmo.

b) A desagregar pelo número de anos previsto para o empréstimo

## PROGRAMA DE APOIO À ECONOMIA LOCAL (PAEL)

QUADRO IV: MAPA PREVISIONAL DA EVOLUÇÃO DÍVIDA POR CURTO E MÉDIO E LONGO PRAZO E DO SERVIÇO DA DÍVIDA DE EMLP  
(DÍVIDA EM 31 DE DEZEMBRO)

Município:

Borba

Data:

28-09-2012

(euros)

MAPA PREVISIONAL DA EVOLUÇÃO DÍVIDA POR CURTO E MÉDIO E LONGO PRAZO															
Descrição	2011	1.º sem. 2012		2.º sem. 2012 a)		2012 atual (1.º sem. apurado + 2.º sem. estimado)		2013	2014	2015	2016	2017	2018	2019	2020
	<b>Dívida de curto prazo</b>														
Empréstimos de CP	0	150.000		-150.000		0									
Empréstimos de MLP - Valor exigível a CP						0									
Outra	7.137.899	6.860.097		1.352.151		1.352.151		705.227	705.227	705.227	705.227	705.227	705.227	705.227	705.227
Fornecedores e/c	1.246.435	1.189.620		636.040		636.040		122.294	122.294	122.294	122.294	122.294	122.294	122.294	122.294
Fornecedores de imobilizado e/c	4.862.450	4.772.720		566.653		566.653		490.642	490.642	490.642	490.642	490.642	490.642	490.642	490.642
Estado e Outros Entes Públicos	34.683	42.040		42.040		42.040		4.322	4.322	4.322	4.322	4.322	4.322	4.322	4.322
Clientes, contribuintes e utentes	186.727	185.055		92.527		92.527		19.024	19.024	19.024	19.024	19.024	19.024	19.024	19.024
Administração autárquica	116.061	79.725		0		0		8.196	8.196	8.196	8.196	8.196	8.196	8.196	8.196
Outros credores	691.543	500.938		14.888		14.888		60.749	60.749	60.749	60.749	60.749	60.749	60.749	60.749
<b>Subtotal Curto prazo</b>	<b>7.137.899</b>	<b>7.010.097</b>		<b>1.202.151</b>		<b>1.202.151</b>		<b>705.227</b>	<b>705.227</b>	<b>705.227</b>	<b>705.227</b>	<b>705.227</b>	<b>705.227</b>	<b>705.227</b>	<b>705.227</b>
<b>Dívida de médio e longo prazo</b>															
Empréstimos	6.475.508	6.168.827		11.170.180		11.170.180		10.235.379	9.338.890	8.644.560	7.961.528	7.261.884	6.570.813	5.996.922	5.565.025
No âmbito do PAEL				5.432.672		5.432.672		5.253.055	5.065.984	4.871.149	4.668.228	4.456.387	4.236.774	4.007.528	3.768.767
Outros empréstimos de médio/longo prazo	6.475.508	6.168.827		5.737.508		5.737.508		4.982.324	4.272.907	3.773.411	3.293.299	2.804.997	2.334.038	1.989.394	1.796.258
Outra	0	0		0		0		0	0	0	0	0	0	0	0
Fornecedores e/c	0	0		0		0		0	0	0	0	0	0	0	0
Fornecedores de imobilizado e/c	0	0		0		0		0	0	0	0	0	0	0	0
Estado e Outros Entes Públicos	0	0		0		0		0	0	0	0	0	0	0	0
Clientes, contribuintes e utentes	0	0		0		0		0	0	0	0	0	0	0	0
Administração autárquica	0	0		0		0		0	0	0	0	0	0	0	0
Outros credores	0	0		0		0		0	0	0	0	0	0	0	0
<b>Subtotal Médio e longo prazo</b>	<b>6.475.508</b>	<b>6.168.827</b>		<b>11.170.180</b>		<b>11.170.180</b>		<b>10.235.379</b>	<b>9.338.890</b>	<b>8.644.560</b>	<b>7.961.528</b>	<b>7.261.884</b>	<b>6.570.813</b>	<b>5.996.922</b>	<b>5.565.025</b>
<b>Total da dívida</b>	<b>13.613.407</b>	<b>13.178.924</b>		<b>12.372.331</b>		<b>12.372.331</b>		<b>10.940.605</b>	<b>10.044.117</b>	<b>9.349.787</b>	<b>8.666.754</b>	<b>7.967.111</b>	<b>7.276.040</b>	<b>6.702.149</b>	<b>6.270.251</b>
Dívida referente a operações de tesouraria e, se refletidas patrimonialmente, a cauções e garantias prestadas por terceiros	230.793	232.941		0		232.941		232.941	232.941	232.941	232.941	232.941	232.941	232.941	232.941
<b>Total da dívida de natureza orçamental</b>	<b>13.382.614</b>	<b>12.945.983</b>		<b>12.372.331</b>		<b>12.372.331</b>		<b>10.707.664</b>	<b>9.811.176</b>	<b>9.116.846</b>	<b>8.433.813</b>	<b>7.734.170</b>	<b>7.043.099</b>	<b>6.469.208</b>	<b>6.037.310</b>

a) Incluir os montantes já realizados no 2.º semestre do ano e os estimados até ao final do mesmo.

b) A desagregar pelo número de anos previsto para o empréstimo do PAEL, em termos idênticos aos que constam para os anos previstos no mapa

MAPA PREVISIONAL DA EVOLUÇÃO DO SERVIÇO DA DÍVIDA DE EMLP																								
Descrição	2011		1.º sem. 2012		2.º sem. 2012 a)		2012 atual (1.º sem. apurado + 2.º sem. estimado)		2013		2014		2015		2016		2017		2018		2019		2020	
	Amortizações	Juros	Amortizações	Juros	Amortizações	Juros	Amortizações	Juros	Amortizações	Juros	Amortizações	Juros	Amortizações	Juros	Amortizações	Juros	Amortizações	Juros	Amortizações	Juros	Amortizações	Juros	Amortizações	Juros
<b>SERVIÇO DA DÍVIDA EMLP</b>																								
No âmbito do PAEL					0	0	0	0	179.617	225.456	187.071	218.002	194.835	210.238	202.920	202.153	211.342	193.731	220.112	184.961	229.247	175.826	238.761	166.312
Outros empréstimos de médio/longo prazo	650.186	220.790	306.681	126.311	431.319	214.844	738.000	341.155	755.225	74.995	709.417	61.020	499.493	78.327	480.112	67.972	488.302	57.628	470.959	47.021	344.644	36.923	193.137	30.495
<b>Total</b>	<b>650.186</b>	<b>220.790</b>	<b>306.681</b>	<b>126.311</b>	<b>431.319</b>	<b>214.844</b>	<b>738.000</b>	<b>341.155</b>	<b>934.842</b>	<b>300.451</b>	<b>896.489</b>	<b>279.022</b>	<b>694.330</b>	<b>288.565</b>	<b>683.032</b>	<b>270.124</b>	<b>699.644</b>	<b>251.359</b>	<b>691.071</b>	<b>231.982</b>	<b>573.891</b>	<b>212.749</b>	<b>431.897</b>	<b>196.807</b>

a) Incluir os montantes já realizados no 2.º semestre do ano e os estimados até ao final do mesmo.

b) A desagregar pelo número de anos previsto para o empréstimo do PAEL, em termos idênticos aos que constam para os anos previstos no mapa

PROGRAMA DE APOIO À ECONOMIA LOCAL (PAEL)

QUADRO IV: MAPA PREVISIONAL DA EVOLUÇÃO DÍVIDA POR CURTO E MÉDIO E LONGO PRAZO E DO SERVIÇO DA DÍVIDA DE EMLP (DÍVIDA EM 31 DE DEZEMBRO)

Município:

MUNICÍPIO DE BORBA

Data:

28-09-2012

(euros)

MAPA PREVISIONAL DA EVOLUÇÃO DÍVIDA POR CURTO E MÉDIO E LONGO PRAZO											
2021	2022	2023	2024	2025	2026	2027	2028	2029	2030	2031	2032
705.227	705.227	705.227	705.227	705.227	705.227	705.227	705.227	705.227	705.227	705.227	705.227
122.294	122.294	122.294	122.294	122.294	122.294	122.294	122.294	122.294	122.294	122.294	122.294
490.642	490.642	490.642	490.642	490.642	490.642	490.642	490.642	490.642	490.642	490.642	490.642
4.322	4.322	4.322	4.322	4.322	4.322	4.322	4.322	4.322	4.322	4.322	4.322
19.024	19.024	19.024	19.024	19.024	19.024	19.024	19.024	19.024	19.024	19.024	19.024
8.196	8.196	8.196	8.196	8.196	8.196	8.196	8.196	8.196	8.196	8.196	8.196
60.749	60.749	60.749	60.749	60.749	60.749	60.749	60.749	60.749	60.749	60.749	60.749
705.227	705.227	705.227	705.227	705.227	705.227	705.227	705.227	705.227	705.227	705.227	705.227
5.122.692	4.718.351	4.303.220	3.876.853	3.453.177	3.017.357	2.568.892	2.107.255	1.631.900	1.142.258	637.737	117.717
3.520.098	3.261.109	2.991.372	2.710.440	2.417.851	2.113.118	1.795.740	1.463.190	1.120.922	762.367	388.932	0
1.602.594	1.457.242	1.311.849	1.166.413	1.035.326	904.239	773.152	642.065	510.978	379.891	248.804	117.717
0	0	0	0	0	0	0	0	0	0	0	0
0	0	0	0	0	0	0	0	0	0	0	0
0	0	0	0	0	0	0	0	0	0	0	0
0	0	0	0	0	0	0	0	0	0	0	0
0	0	0	0	0	0	0	0	0	0	0	0
0	0	0	0	0	0	0	0	0	0	0	0
0	0	0	0	0	0	0	0	0	0	0	0
5.122.692	4.718.351	4.303.220	3.876.853	3.453.177	3.017.357	2.568.892	2.107.255	1.631.900	1.142.258	637.737	117.717
5.827.919	5.423.578	5.008.447	4.582.080	4.158.403	3.722.584	3.274.119	2.812.482	2.337.127	1.847.485	1.342.964	822.944
232.941	232.941	232.941	232.941	232.941	232.941	232.941	232.941	232.941	232.941	232.941	232.941
5.594.978	5.190.637	4.775.506	4.349.139	3.925.462	3.489.643	3.041.178	2.579.541	2.104.186	1.614.544	1.110.023	590.003

MAPA PREVISIONAL DA EVOLUÇÃO DO SERVIÇO DA DÍVIDA DE EMLP																							
2021		2022		2023		2024		2025		2026		2027		2028		2029		2030		2031		2032	
Amortizações	Juros	Amortizações	Juros	Amortizações	Juros	Amortizações	Juros	Amortizações	Juros	Amortizações	Juros	Amortizações	Juros	Amortizações	Juros	Amortizações	Juros	Amortizações	Juros	Amortizações	Juros	Amortizações	Juros
248.669	156.404	258.989	146.084	269.737	135.336	280.931	124.142	292.590	112.483	304.732	100.341	317.379	87.694	330.550	74.523	344.268	60.805	358.555	46.518	373.435	31.638	388.932	16.141
193.664	27.814	145.552	25.244	145.394	23.048	145.436	20.853	131.087	18.669	131.087	16.506	131.087	14.352	131.087	12.198	131.087	10.045	131.087	7.891	131.087	5.737	131.087	3.583
442.333	184.218	404.341	171.328	415.131	158.384	426.367	144.995	423.677	131.143	435.819	116.847	448.466	102.046	461.637	86.721	475.355	70.850	489.642	54.409	504.522	37.375	520.019	19.724

Município:

Borba

	2011		2012		2013		2014		2015		2016		2017		2018		2019		2020	
	D	C	D	C	D	C	D	C	D	C	D	C	D	C	D	C	D	C	D	C
1 Disponibilidades	852.843,17		537.308,52		500.000,00		450.000,00		450.000,00		450.000,00		450.000,00		450.000,00		450.000,00		450.000,00	
21 Dívidas de Terceiros	44.463,29		147.472,66		180.976,14		130.976,14		130.976,14		130.976,14		130.976,14		130.976,14		130.976,14		130.976,14	
22 Fornecedores		1.246.434,51		636.039,52		122.294,43		122.294,43		122.294,43		122.294,43		122.294,43		122.294,43		122.294,43		122.294,43
23 Empréstimos Obtidos		6.475.508,09		11.170.180,00		10.235.378,52		9.338.890,02		8.644.559,77		7.961.527,59		7.261.883,83		6.570.812,96		5.996.921,95		5.565.024,64
24 Estado e Outros Entes Públicos		25.185,08		42.040,11		4.321,78		4.321,78		4.321,78		4.321,78		4.321,78		4.321,78		4.321,78		4.321,78
26 Outros Devedores e Credores	4.196,55	5.057.407,44	4.196,55	583.543,71	2.000,00	515.837,62	0,00	515.837,62	0,00	515.837,62	0,00	515.837,62	0,00	515.837,62	0,00	515.837,62	0,00	515.837,62	0,00	515.837,62
261 Fornecedores de Imobilizado		4.862.449,82		566.655,46		490.641,79		490.641,79		490.641,79		490.641,79		490.641,79		490.641,79		490.641,79		490.641,79
264 Administração Autárquica		116.060,91		0,00		8.195,83		8.195,83		8.195,83		8.195,83		8.195,83		8.195,83		8.195,83		8.195,83
268 Devedores e Credores Diversos		76.623,36		14.888,25		15.000,00		15.000,00		15.000,00		15.000,00		15.000,00		15.000,00		15.000,00		15.000,00
(262+263+28) Outras	4.196,55	2.273,35	4.196,55	2.000,00	2.000,00	2.000,00	2.000,00	2.000,00	2.000,00	2.000,00	2.000,00	2.000,00	2.000,00	2.000,00	2.000,00	2.000,00	2.000,00	2.000,00	2.000,00	2.000,00
27 Acréscimos e Diferimentos	132.679,70	13.686.108,97	135.333,29	19.558.565,54	138.039,96	18.964.927,77	140.800,76	18.383.234,32	143.616,77	17.801.707,01	146.489,11	17.220.349,15	149.418,89	16.639.164,13	152.407,27	16.058.155,41	155.455,42	15.477.326,51	158.564,52	14.896.681,04
271 Acréscimos de Proventos	103.340,42		105.407,23		107.515,37		109.665,68		111.858,99		114.096,17		116.378,10		118.705,66		121.079,77		123.501,37	
272 Custos diferidos	29.339,28		29.926,07		30.524,59		31.135,08		31.757,78		32.392,94		33.040,79		33.701,61		34.375,64		35.063,16	
273 Acréscimos de custos		396.631,11		404.563,73		412.655,01		420.908,11		429.326,27		437.912,79		446.671,05		455.604,47		464.716,56		474.010,89
274 Proventos diferidos		13.289.477,86		19.154.001,81		18.552.272,76		17.962.326,22		17.372.380,74		16.782.436,35		16.192.493,08		15.602.550,94		15.012.609,95		14.422.670,15
2743 Proventos diferidos		11.781,45		11.781,45		0,00		0,00		0,00		0,00		0,00		0,00		0,00		0,00
2745 Subsídio para investimentos		13.275.127,53		19.139.600,10		18.549.600,10		17.959.600,10		17.369.600,10		16.779.600,10		16.189.600,10		15.599.600,10		15.009.600,10		14.419.600,10
2749 Outras		2.568,88		2.620,26		2.672,66		2.726,12		2.780,64		2.836,25		2.892,98		2.950,84		3.009,85		3.070,05
<b>4 IMOBILIZAÇÕES</b>																				
41 Investimentos Financeiros	315.951,40	0,00	315.951,40	0,00	315.951,40	0,00	315.951,40	0,00	315.951,40	0,00	315.951,40	0,00	315.951,40	0,00	315.951,40	0,00	315.951,40	0,00	315.951,40	0,00
411 Partes de Capital	315.951,40		315.951,40		315.951,40		315.951,40		315.951,40		315.951,40		315.951,40		315.951,40		315.951,40		315.951,40	
412 Obrigações e títulos de participação																				
413 (...)																				
415 Outras aplicações financeiras																				
<b>TOTAL</b>	<b>1.350.134,11</b>	<b>26.490.644,09</b>	<b>1.140.262,42</b>	<b>31.990.368,88</b>	<b>1.136.967,50</b>	<b>29.842.760,12</b>	<b>1.037.728,30</b>	<b>28.364.578,18</b>	<b>1.040.544,31</b>	<b>27.088.720,61</b>	<b>1.043.416,65</b>	<b>25.824.330,57</b>	<b>1.046.346,43</b>	<b>24.543.501,79</b>	<b>1.049.334,81</b>	<b>23.271.422,19</b>	<b>1.052.382,95</b>	<b>22.116.702,30</b>	<b>1.055.492,06</b>	<b>21.104.159,51</b>
Total Considerado para Endiv. Líquido	1.350.134,11	13.212.947,68	1.140.262,42	12.848.148,52	1.136.967,50	11.290.487,36	1.037.728,30	10.402.251,96	1.040.544,31	9.716.339,87	1.043.416,65	9.041.894,22	1.046.346,43	8.351.008,71	1.049.334,81	7.668.871,26	1.052.382,95	7.104.092,34	1.055.492,06	6.681.489,36
CONTRIBUIÇÃO DO SM, AM E SEL para o EL	0,00		-441.759,63		-400.000,00		-400.000,00		-400.000,00		-400.000,00		-400.000,00		-400.000,00		-400.000,00		-400.000,00	
<b>TOTAL ENDIVIDAMENTO LÍQUIDO SEC 95</b>	<b>11.862.813,57</b>	<b>11.266.126,47</b>	<b>9.753.519,86</b>	<b>8.964.523,66</b>	<b>8.275.795,56</b>	<b>7.598.477,57</b>	<b>6.904.662,28</b>	<b>6.219.536,45</b>	<b>5.651.709,39</b>	<b>5.225.997,30</b>										
<b>EMPRÉSTIMOS, DÍVIDAS E CRÉDITOS DO MUNICÍPIO EXCECIONADOS DOS LIMITES DE ENDIVIDAMENTO LÍQUIDO</b>																				
Stock em 31/Dez de EMLP excepcionados do limite de EL	4.480.716,31		4.113.231,86		3.739.809,40		3.363.596,01		3.071.823,16		2.777.661,20		2.481.070,13		2.182.009,17		1.989.394,41		1.796.257,78	
Dívidas do Município às empresas concessionárias do serviço de distribuição de energia eléctrica em baixa tensão (consolidadas até 31/12/1988)																				
Créditos do Município relativamente a SM e a entidades do SEL (independentemente de relevarem ou não para efeitos de limites de endiv.)																				
Créditos sobre terceiros que não sejam reconhecidos por ambas as partes																				
<b>MONTANTES TOTAIS EXCECIONADOS DOS LIMITES</b>	<b>4.480.716,31</b>	<b>4.113.231,86</b>	<b>3.739.809,40</b>	<b>3.363.596,01</b>	<b>3.071.823,16</b>	<b>2.777.661,20</b>	<b>2.481.070,13</b>	<b>2.182.009,17</b>	<b>1.989.394,41</b>	<b>1.796.257,78</b>										
<b>TOTAL ENDIV. LÍQ. A CONSIDERAR</b>	<b>7.382.097,26</b>	<b>7.152.894,61</b>	<b>6.013.710,46</b>	<b>5.600.927,65</b>	<b>5.203.972,40</b>	<b>4.820.816,37</b>	<b>4.423.592,15</b>	<b>4.037.527,28</b>	<b>3.662.314,98</b>	<b>3.429.739,52</b>										
Límite Endividamento Líquido da LFL	5.206.945,89		5.206.945,89		5.206.945,89		5.206.945,89		5.206.945,89		5.206.945,89		5.206.945,89		5.206.945,89		5.206.945,89		5.206.945,89	
<b>EXCESSO ENDIVIDAMENTO LÍQUIDO</b>	<b>2.175.151,37</b>	<b>1.945.948,72</b>	<b>806.764,57</b>	<b>393.981,76</b>	<b>-</b>	<b>-</b>	<b>-</b>	<b>-</b>	<b>-</b>	<b>-</b>	<b>-</b>	<b>-</b>	<b>-</b>	<b>-</b>	<b>-</b>	<b>-</b>	<b>-</b>	<b>-</b>	<b>-</b>	<b>-</b>
<b>VARIAÇÃO DO EXCESSO DE ENDIVIDAMENTO LÍQUIDO FACE AO ANO ANTERIOR</b>		<b>-11%</b>	<b>-59%</b>	<b>-51%</b>	<b>#VALOR!</b>	<b>#VALOR!</b>	<b>#VALOR!</b>	<b>#VALOR!</b>	<b>#VALOR!</b>	<b>#VALOR!</b>	<b>#VALOR!</b>	<b>#VALOR!</b>	<b>#VALOR!</b>	<b>#VALOR!</b>	<b>#VALOR!</b>	<b>#VALOR!</b>	<b>#VALOR!</b>	<b>#VALOR!</b>	<b>#VALOR!</b>	<b>#VALOR!</b>

a) A desagregar pelo número de anos previsto para o empréstimo





## PROGRAMA DE APOIO À ECONOMIA LOCAL (PAEL)

## QUADRO VI - LISTA DE PAGAMENTOS EM ATRASO (PA) A FINANCIAR COM O EMPRÉSTIMO A CONTRATAR

(lista ordenada por maturidade da dívida e devidamente certificada por ROC ou SROC)

Município:

Borba

Data:

30-01-2013

Fornecedor		Lista I - PA (em 30/01/2013) relativa a 31/mar/2012						Pagamentos efetuados (€) a	Diferença	Conta patrimonial (a 3 dígitos)	Classificação económica (a 6 dígitos)	Observações
Designação	NIF	Fatura ou documento equivalente										
		N.º/ Referência	Data	Data vencimento	Montante (€)							
COPOBOR-COOPERATIVA POPULAR DE CONSUMO, CRL	500438064	5253	23-05-2003	23-05-2003	219,82			219,82	22.2.06	020106		
GENEROSA MARIA CALADINHO PEREIRA	184620767	IND01/2004	07-05-2004	07-05-2004	155,28	155,28	-		26.8.8.2	06020305		
TECNILAB, LDA	500758158	90010989	04-02-2005	04-02-2005	1.945,89			1.945,89	22.2.06	020219		
AUTO.SUECO, LDA	500038015	74010557	06-03-2005	06-03-2005	774,06	774,06	-		22.2.06	020121		
ANTONIA ROSA COELHO DOS SANTOS SILVA	103303197	1242	24-03-2005	24-03-2005	1.377,47			1.377,47	26.1.4.1	07030307		
ANTONIA ROSA COELHO DOS SANTOS SILVA	103303197	1294	05-04-2005	05-04-2005	485,46			485,46	26.1.4.1	07030307		
ANTONIA ROSA COELHO DOS SANTOS SILVA	103303197	1252	07-04-2005	07-04-2005	4.620,16			4.620,16	26.1.4.1	07030307		
ANTONIA ROSA COELHO DOS SANTOS SILVA	103303197	1260	11-04-2005	11-04-2005	765,98			765,98	26.1.4.1	07010413		
ANTONIA ROSA COELHO DOS SANTOS SILVA	103303197	1262	11-04-2005	11-04-2005	3.080,10			3.080,10	26.1.4.1	07030307		
ANTONIA ROSA COELHO DOS SANTOS SILVA	103303197	1272	18-04-2005	18-04-2005	240,97			240,97	22.2.06	020104		
D H V F B O CONSULTORES, S.A.	501216103	5400276	20-04-2005	20-04-2005	892,50			892,50	26.1.4.1	070113		
ANTONIA ROSA COELHO DOS SANTOS SILVA	103303197	1295	05-05-2005	05-05-2005	489,66			489,66	26.1.4.1	07030307		
ANTONIA ROSA COELHO DOS SANTOS SILVA	103303197	1305	13-05-2005	13-05-2005	1.620,63			1.620,63	26.1.4.1	07030302		
ANTONIA ROSA COELHO DOS SANTOS SILVA	103303197	1306	13-05-2005	13-05-2005	967,43			967,43	26.1.4.1	07030307		
ANTONIA ROSA COELHO DOS SANTOS SILVA	103303197	1312	16-05-2005	16-05-2005	224,91			224,91	22.2.06	020104		
ANTONIA ROSA COELHO DOS SANTOS SILVA	103303197	1311	16-05-2005	16-05-2005	1.255,92			1.255,92	26.1.4.1	07030307		
OFICINA DE ENGENHEIROS, LDA	503305480	62	20-05-2005	20-05-2005	20.825,00			20.825,00	26.1.4.1	070113		
ANTONIA ROSA COELHO DOS SANTOS SILVA	103303197	1342	27-05-2005	27-05-2005	562,72			562,72	26.1.4.1	07030305		
ANTONIA ROSA COELHO DOS SANTOS SILVA	103303197	1343	27-05-2005	27-05-2005	2.666,79			2.666,79	26.1.4.1	07030307		
ANTONIA ROSA COELHO DOS SANTOS SILVA	103303197	1340	27-05-2005	27-05-2005	128,17			128,17	26.1.4.1	07030307		
ANTONIA ROSA COELHO DOS SANTOS SILVA	103303197	1355	31-05-2005	31-05-2005	1.396,75			1.396,75	26.1.4.1	07030302		
ANTONIA ROSA COELHO DOS SANTOS SILVA	103303197	1356	31-05-2005	31-05-2005	1.281,84			1.281,84	26.1.4.1	07030305		
ANTONIA ROSA COELHO DOS SANTOS SILVA	103303197	1359	31-05-2005	31-05-2005	633,08			633,08	26.1.4.1	07030307		
ANTONIA ROSA COELHO DOS SANTOS SILVA	103303197	1360	31-05-2005	31-05-2005	149,05			149,05	26.1.4.1	07030307		
ANTONIA ROSA COELHO DOS SANTOS SILVA	103303197	1358	31-05-2005	31-05-2005	563,17			563,17	26.1.4.1	07030307		
ANTONIA ROSA COELHO DOS SANTOS SILVA	103303197	1354	31-05-2005	31-05-2005	1.158,53			1.158,53	26.1.4.1	07030307		
LENA ENGENHARIA E CONSTRUCOES S.A.	500073880	500997/05	03-06-2005	03-06-2005	496,96			496,96	26.1.4.1	07010413		
ANTONIA ROSA COELHO DOS SANTOS SILVA	103303197	1370	06-06-2005	06-06-2005	755,65			755,65	22.2.06	020121		
RUI AUGUSTO CARDOSO MARQUES	163219559	9906416	13-06-2005	13-06-2005	1.226,30			1.226,30	26.1.4.1	07030302		
TECNILAB, LDA	500758158	90012501	14-06-2005	14-06-2005	201,59			201,59	26.1.4.1	07030307		
ELECTRO REQUETIM S.A.	505001764	3203	15-06-2005	15-06-2005	41.803,72			41.803,72	26.1.4.1	07030305		
ANTONIA ROSA COELHO DOS SANTOS SILVA	103303197	1379	20-06-2005	20-06-2005	316,54			316,54	22.2.06	020104		
ARMANDO JESUS ESPANDANAL CACHAPELA	186818530	44	20-06-2005	20-06-2005	1.275,30			1.275,30	26.1.4.1	07030307		
ANTONIA ROSA COELHO DOS SANTOS SILVA	103303197	1381	22-06-2005	22-06-2005	1.081,23			1.081,23	26.1.4.1	07030302		
ANTONIA ROSA COELHO DOS SANTOS SILVA	103303197	1383	22-06-2005	22-06-2005	74,26			74,26	26.1.4.1	07030307		
ANTONIA ROSA COELHO DOS SANTOS SILVA	103303197	1392	24-06-2005	24-06-2005	703,89			703,89	22.2.06	020104		
ARLIMOZ, LDA	500931690	27679	28-06-2005	28-06-2005	3.534,30			3.534,30	26.1.4.1	07030305		
ANTONIA ROSA COELHO DOS SANTOS SILVA	103303197	1413	05-07-2005	05-07-2005	135,83			135,83	22.2.06	020121		
ANTONIA ROSA COELHO DOS SANTOS SILVA	103303197	1414	05-07-2005	05-07-2005	1.211,68			1.211,68	26.1.4.1	07030307		
ANTONIA ROSA COELHO DOS SANTOS SILVA	103303197	1415	05-07-2005	05-07-2005	166,61			166,61	26.1.4.1	07030307		

## PROGRAMA DE APOIO À ECONOMIA LOCAL (PAEL)

## QUADRO VI - LISTA DE PAGAMENTOS EM ATRASO (PA) A FINANCIAR COM O EMPRÉSTIMO A CONTRATAR

(lista ordenada por maturidade da dívida e devidamente certificada por ROC ou SROC)

Município:

Borba

Data:

30-01-2013

Fornecedor		Lista I - PA (em 30/01/2013) relativa a 31/mar/2012						Pagamentos efetuados (€) a	Diferença	Conta patrimonial (a 3 dígitos)	Classificação económica (a 6 dígitos)	Observações
Designação	NIF	Fatura ou documento equivalente										
		N.º/ Referência	Data	Data vencimento	Montante (€)							
ELECTRO REQUETIM S.A.	505001764	3814	11-07-2005	11-07-2005	677,60		677,60	26.1.4.1	07030305			
ANTONIA ROSA COELHO DOS SANTOS SILVA	103303197	1428	12-07-2005	12-07-2005	701,03		701,03	26.1.4.1	07030307			
TECNILAB, LDA	500758158	90013077	27-07-2005	27-07-2005	919,60		919,60	26.1.4.1	07030307			
ANTONIA ROSA COELHO DOS SANTOS SILVA	103303197	1454	29-07-2005	29-07-2005	196,02		196,02	22.2.06	020104			
ELECTRO REQUETIM S.A.	505001764	4279	04-08-2005	04-08-2005	1.414,49		1.414,49	26.1.4.1	07030305			
ANTONIA ROSA COELHO DOS SANTOS SILVA	103303197	1470	11-08-2005	11-08-2005	76,83		76,83	22.2.06	020121			
ANTONIA ROSA COELHO DOS SANTOS SILVA	103303197	1468	11-08-2005	11-08-2005	612,59		612,59	26.1.4.1	07030302			
ANTONIA ROSA COELHO DOS SANTOS SILVA	103303197	1469	11-08-2005	11-08-2005	146,15		146,15	26.1.4.1	07030307			
JARAL, LDA	504978268	167	24-08-2005	24-08-2005	6.030,91		6.030,91	26.1.4.1	07030305			
JARAL, LDA	504978268	168	24-08-2005	24-08-2005	5.589,47		5.589,47	26.1.4.1	07030305			
IVO FERNANDES, LD*	502273089	490	26-08-2005	26-08-2005	10.285,00		10.285,00	22.2.06	020220			
LENA ENGENHARIA E CONSTRUcoes S.A.	500073880	501203/05	31-08-2005	31-08-2005	973,89		973,89	26.1.4.1	07010413			
OFICINA DE ENGENHEIROS, LDA	503305480	76	31-08-2005	31-08-2005	7.260,00		7.260,00	26.1.4.1	070113			
ELECTRO REQUETIM S.A.	505001764	3205	01-09-2005	01-09-2005	89.782,00		89.782,00	26.1.4.1	07030305			
ANTONIA ROSA COELHO DOS SANTOS SILVA	103303197	1497	14-09-2005	14-09-2005	163,35		163,35	22.2.06	020104			
ANTONIA ROSA COELHO DOS SANTOS SILVA	103303197	1495	14-09-2005	14-09-2005	1.420,23		1.420,23	26.1.4.1	07010413			
ANTONIA ROSA COELHO DOS SANTOS SILVA	103303197	1496	14-09-2005	14-09-2005	710,11		710,11	26.1.4.1	07030302			
LENA ENGENHARIA E CONSTRUcoes S.A.	500073880	501221/05	16-09-2005	16-09-2005	60,89		60,89	26.1.4.1	07030307			
ARLIMOZ, LDA	500931690	28934	21-09-2005	21-09-2005	1.569,98		1.569,98	26.1.4.1	07010413			
LENA ENGENHARIA E CONSTRUcoes S.A.	500073880	501238/05	24-09-2005	24-09-2005	416,70		416,70	26.1.4.1	07030307			
SOPSA-REP. E COMERCIO, LD*	502832266	4055	28-09-2005	28-09-2005	3.690,50		3.690,50	22.2.06	020104			
ANTONIA ROSA COELHO DOS SANTOS SILVA	103303197	1518	29-09-2005	29-09-2005	548,73		548,73	22.2.06	020121			
ANTONIA ROSA COELHO DOS SANTOS SILVA	103303197	1519	29-09-2005	29-09-2005	566,62		566,62	26.1.4.1	07010406			
ANTONIA ROSA COELHO DOS SANTOS SILVA	103303197	1516	29-09-2005	29-09-2005	157,98		157,98	26.1.4.1	07030307			
ANTONIA ROSA COELHO DOS SANTOS SILVA	103303197	1517	29-09-2005	29-09-2005	456,09		456,09	26.1.4.1	07030307			
LENA ENGENHARIA E CONSTRUcoes S.A.	500073880	501249/05	30-09-2005	30-09-2005	127,28		127,28	26.1.4.1	07030307			
ARLIMOZ, LDA	500931690	29123	03-10-2005	03-10-2005	169,64		169,64	22.2.06	020101			
ELECTRO REQUETIM S.A.	505001764	5439	03-10-2005	03-10-2005	1.039,01		1.039,01	26.1.4.1	07030305			
RESOPRE - SOC.REVENDEDORA APARELHOS PRECISAO, S.A.	500231206	218	03-10-2005	03-10-2005	1.452,00		1.452,00	26.1.4.1	07011002			
ARLIMOZ, LDA	500931690	29148	04-10-2005	04-10-2005	12,34		12,34	22.2.06	020107			
ARLIMOZ, LDA	500931690	7650	04-10-2005	04-10-2005	39,23		39,23	22.2.06	020121			
ARLIMOZ, LDA	500931690	29169	06-10-2005	06-10-2005	65,34		65,34	22.2.06	020101			
ARLIMOZ, LDA	500931690	29179	07-10-2005	07-10-2005	878,97		878,97	26.1.4.1	07010405			
ELECTRO REQUETIM S.A.	505001764	5548	07-10-2005	07-10-2005	1.149,50		1.149,50	26.1.4.1	07010410			
PROENGEL - PROJECTO DE ENGENHARIA E ARQUITECTURA, LDA	502021128	438-A	07-10-2005	07-10-2005	14.520,00		14.520,00	26.1.4.1	070113			
IBERA-INDUSTRIA DE BETAO,S.A.	502291370	3005815	09-10-2005	09-10-2005	5.397,08		5.397,08	26.1.4.1	07010406			
JOSE SA & FILHOS, LDA.	505563126	171	12-10-2005	12-10-2005	145,20		145,20	26.1.4.1	07030307			
ARLIMOZ, LDA	500931690	29272	13-10-2005	13-10-2005	74,03		74,03	22.2.06	020121			
ARLIMOZ, LDA	500931690	29282	13-10-2005	13-10-2005	82,07		82,07	26.1.4.1	07010410			
ARLIMOZ, LDA	500931690	29271	13-10-2005	13-10-2005	76,23		76,23	26.1.4.1	070111			

## PROGRAMA DE APOIO À ECONOMIA LOCAL (PAEL)

## QUADRO VI - LISTA DE PAGAMENTOS EM ATRASO (PA) A FINANCIAR COM O EMPRÉSTIMO A CONTRATAR

(lista ordenada por maturidade da dívida e devidamente certificada por ROC ou SROC)

Município:

Borba

Data:

30-01-2013

Fornecedor		Lista I - PA (em 30/01/2013) relativa a 31/mar/2012						Pagamentos efetuados (€) a	Diferença	Conta patrimonial (a 3 dígitos)	Classificação económica (a 6 dígitos)	Observações
Designação	NIF	Fatura ou documento equivalente										
		N.º/ Referência	Data	Data vencimento	Montante (€)							
ANTONIA ROSA COELHO DOS SANTOS SILVA	103303197	1536	14-10-2005	14-10-2005	294,03		294,03	22.2.06	020121			
ANTONIA ROSA COELHO DOS SANTOS SILVA	103303197	1537	14-10-2005	14-10-2005	95,83		95,83	26.1.4.1	07030307			
ARLIMOZ, LDA	500931690	29293	14-10-2005	14-10-2005	420,35		420,35	22.2.06	020121			
PROENGEL - PROJECTO DE ENGENHARIA E ARQUITECTURA, LDA	502021128	443	14-10-2005	14-10-2005	4.537,50		4.537,50	26.1.4.1	07030301			
ARLIMOZ, LDA	500931690	29314	17-10-2005	17-10-2005	308,55		308,55	22.2.06	020121			
ARLIMOZ, LDA	500931690	29335	18-10-2005	18-10-2005	32,98		32,98	22.2.06	020121			
ARLIMOZ, LDA	500931690	29351	19-10-2005	19-10-2005	406,08		406,08	22.2.06	020101			
ARLIMOZ, LDA	500931690	29346	19-10-2005	19-10-2005	253,35		253,35	22.2.06	020121			
ARLIMOZ, LDA	500931690	29384	20-10-2005	20-10-2005	36,30		36,30	22.2.06	020101			
ARLIMOZ, LDA	500931690	29379	20-10-2005	20-10-2005	40,66		40,66	22.2.06	020121			
JOSE CLERIGO & FILHOS, LDA	502475285	2113	21-10-2005	21-10-2005	67,76		67,76	26.1.4.1	07010302			
JOSE CLERIGO & FILHOS, LDA	502475285	2114	21-10-2005	21-10-2005	25,00		25,00	22.2.06	07010413			
JOSE CLERIGO & FILHOS, LDA	502475285	2115	21-10-2005	21-10-2005	39,20		39,20	26.1.4.1	07030305			
JOSE CLERIGO & FILHOS, LDA	502475285	2116	21-10-2005	21-10-2005	64,13		64,13	22.2.06	07030305			
JOSE CLERIGO & FILHOS, LDA	502475285	2117	21-10-2005	21-10-2005	4,94		4,94	26.1.4.1	07030307			
JOSE CLERIGO & FILHOS, LDA	502475285	2110	21-10-2005	21-10-2005	420,11		420,11	26.1.4.1	07030308			
JOSE CLERIGO & FILHOS, LDA	502475285	2111	21-10-2005	21-10-2005	420,11		420,11	26.1.4.1	07030308			
ARLIMOZ, LDA	500931690	29407	24-10-2005	24-10-2005	50,22		50,22	22.2.06	020121			
ARLIMOZ, LDA	500931690	29450	25-10-2005	25-10-2005	455,20		455,20	26.1.4.1	07010405			
JOSE SA & FILHOS, LDA.	505563126	172	25-10-2005	25-10-2005	169,40		169,40	26.1.4.1	07010413			
JOSE SA & FILHOS, LDA.	505563126	174	25-10-2005	25-10-2005	556,60		556,60	26.1.4.1	07010413			
JOSE SA & FILHOS, LDA.	505563126	173	25-10-2005	25-10-2005	166,38		166,38	26.1.4.1	07010413			
JOSE SA & FILHOS, LDA.	505563126	175	25-10-2005	25-10-2005	193,60		193,60	26.1.4.1	07030307			
ANTONIA ROSA COELHO DOS SANTOS SILVA	103303197	1551	27-10-2005	27-10-2005	505,65		505,65	26.1.4.1	07030305			
ANTONIA ROSA COELHO DOS SANTOS SILVA	103303197	1550	27-10-2005	27-10-2005	2.795,10		2.795,10	26.1.4.1	07030307			
ARLIMOZ, LDA	500931690	29479	27-10-2005	27-10-2005	7,99		7,99	26.1.4.1	070111			
JOSE CLERIGO & FILHOS, LDA	502475285	2124	27-10-2005	27-10-2005	24,20		24,20	22.2.06	020121			
ARLIMOZ, LDA	500931690	29508	28-10-2005	28-10-2005	220,83		220,83	26.1.4.1	07010413			
ARLIMOZ, LDA	500931690	29541	02-11-2005	02-11-2005	21,05		21,05	22.2.06	020107			
ARLIMOZ, LDA	500931690	7760	02-11-2005	02-11-2005	9,60		9,60	22.2.06	020121			
ARLIMOZ, LDA	500931690	29540	02-11-2005	02-11-2005	215,38		215,38	26.1.4.1	070111			
ARLIMOZ, LDA	500931690	29536	02-11-2005	02-11-2005	12,10		12,10	26.1.4.1	070115			
ARLIMOZ, LDA	500931690	29592	04-11-2005	04-11-2005	137,08		137,08	26.1.4.1	070111			
JOSE CLERIGO & FILHOS, LDA	502475285	2162	04-11-2005	04-11-2005	18,03		18,03	22.2.06	020121			
JOSE CLERIGO & FILHOS, LDA	502475285	2161	04-11-2005	04-11-2005	73,79		73,79	22.2.06	020121			
JARAL, LDA	504978268	173	05-11-2005	05-11-2005	5.094,10		5.094,10	26.1.4.1	07030305			
ANTONIA ROSA COELHO DOS SANTOS SILVA	103303197	1557	08-11-2005	08-11-2005	228,69		228,69	26.1.4.1	07030307			
ARLIMOZ, LDA	500931690	29632	08-11-2005	08-11-2005	121,00		121,00	26.1.4.1	07010413			
JARAL, LDA	504978268	175	08-11-2005	08-11-2005	5.548,10		5.548,10	26.1.4.1	07030305			
JARAL, LDA	504978268	174	08-11-2005	08-11-2005	5.820,10		5.820,10	26.1.4.1	07030305			

## PROGRAMA DE APOIO À ECONOMIA LOCAL (PAEL)

## QUADRO VI - LISTA DE PAGAMENTOS EM ATRASO (PA) A FINANCIAR COM O EMPRÉSTIMO A CONTRATAR

(lista ordenada por maturidade da dívida e devidamente certificada por ROC ou SROC)

Município:

Borba

Data:

30-01-2013

Fornecedor		Lista I - PA (em 30/01/2013) relativa a 31/mar/2012					Pagamentos efetuados (€) a	Diferença	Conta patrimonial (a 3 dígitos)	Classificação económica (a 6 dígitos)	Observações
Designação	NIF	Fatura ou documento equivalente									
		N.º/ Referência	Data	Data vencimento	Montante (€)						
ARLIMOZ, LDA	500931690	29647	09-11-2005	09-11-2005	81,36		81,36	26.1.4.1	07011002		
TECNILAB, LDA	500758158	90014247	09-11-2005	09-11-2005	560,23		560,23	26.1.4.1	07030307		
ANTONIA ROSA COELHO DOS SANTOS SILVA	103303197	1563	11-11-2005	11-11-2005	77,44		77,44	22.2.06	020121		
ANTONIA ROSA COELHO DOS SANTOS SILVA	103303197	1564	11-11-2005	11-11-2005	206,17		206,17	26.1.4.1	07030307		
ANTONIA ROSA COELHO DOS SANTOS SILVA	103303197	1565	11-11-2005	11-11-2005	145,01		145,01	26.1.4.1	07030307		
ANTONIA ROSA COELHO DOS SANTOS SILVA	103303197	1566	11-11-2005	11-11-2005	427,66		427,66	26.1.4.1	07030307		
ARLIMOZ, LDA	500931690	29771	15-11-2005	15-11-2005	58,08		58,08	22.2.06	020101		
ARLIMOZ, LDA	500931690	29770	15-11-2005	15-11-2005	196,50		196,50	26.1.4.1	07011002		
ANTONIA ROSA COELHO DOS SANTOS SILVA	103303197	1572	16-11-2005	16-11-2005	196,02		196,02	22.2.06	020104		
ANTONIA ROSA COELHO DOS SANTOS SILVA	103303197	1571	16-11-2005	16-11-2005	52,63		52,63	26.1.4.1	07030307		
JOSE CLERIGO & FILHOS, LDA	502475285	2174	16-11-2005	16-11-2005	36,30		36,30	22.2.06	07010203		
JOSE CLERIGO & FILHOS, LDA	502475285	2176	16-11-2005	16-11-2005	210,06		210,06	26.1.4.1	07030308		
JOSE CLERIGO & FILHOS, LDA	502475285	2181	18-11-2005	18-11-2005	83,64		83,64	22.2.06	020101		
JOSE CLERIGO & FILHOS, LDA	502475285	2183	18-11-2005	18-11-2005	338,80		338,80	26.1.4.1	07010410		
JOSE CLERIGO & FILHOS, LDA	502475285	2182	18-11-2005	18-11-2005	210,06		210,06	26.1.4.1	07030308		
ANTONIA ROSA COELHO DOS SANTOS SILVA	103303197	1576	21-11-2005	21-11-2005	2.431,52		2.431,52	26.1.4.1	07030302		
ANTONIA ROSA COELHO DOS SANTOS SILVA	103303197	1577	21-11-2005	21-11-2005	232,13		232,13	26.1.4.1	07030307		
ARLIMOZ, LDA	500931690	29842	21-11-2005	21-11-2005	169,50		169,50	26.1.4.1	07010413		
RESOPRE - SOC.REVENDEDORA APARELHOS PRECISAO, S.A.	500231206	1984	21-11-2005	21-11-2005	338,80		338,80	26.1.4.1	07030307		
JOSE CLERIGO & FILHOS, LDA	502475285	2189	23-11-2005	23-11-2005	105,03		105,03	26.1.4.1	07030308		
JARAL, LDA	504978268	3441	24-11-2005	24-11-2005	5.793,61		5.793,61	26.1.4.1	07030305		
JOSE SA & FILHOS, LDA.	505563126	180	24-11-2005	24-11-2005	36,30		36,30	26.1.4.1	07010413		
JOSE SA & FILHOS, LDA.	505563126	179	24-11-2005	24-11-2005	423,50		423,50	26.1.4.1	07030307		
ARLIMOZ, LDA	500931690	29932	25-11-2005	25-11-2005	55,42		55,42	22.2.06	020107		
ARLIMOZ, LDA	500931690	29931	25-11-2005	25-11-2005	162,24		162,24	22.2.06	020121		
ARLIMOZ, LDA	500931690	7831	25-11-2005	25-11-2005	150,00		150,00	22.2.06	020121		
ARLIMOZ, LDA	500931690	7830	25-11-2005	25-11-2005	19,74		19,74	22.2.06	020121		
JOSE CLERIGO & FILHOS, LDA	502475285	2199	25-11-2005	25-11-2005	9,80		9,80	22.2.06	020101		
JOSE CLERIGO & FILHOS, LDA	502475285	2200	25-11-2005	25-11-2005	193,07		193,07	26.1.4.1	070115		
RUI AUGUSTO CARDOSO MARQUES	163219559	9907379	25-11-2005	25-11-2005	742,31		742,31	22.2.06	020112		
RUI AUGUSTO CARDOSO MARQUES	163219559	9907380	25-11-2005	25-11-2005	266,49		266,49	22.2.06	020112		
ARLIMOZ, LDA	500931690	29943	28-11-2005	28-11-2005	137,94		137,94	26.1.4.1	07030301		
ARLIMOZ, LDA	500931690	29942	28-11-2005	28-11-2005	101,74		101,74	26.1.4.1	07030308		
BORCONSTROI-SOC.CONST.LDA.	501413642	403	28-11-2005	28-11-2005	6.025,80		6.025,80	26.1.4.1	07010302		
ANTONIA ROSA COELHO DOS SANTOS SILVA	103303197	1590	29-11-2005	29-11-2005	3.049,20		3.049,20	26.1.4.1	07030308		
ARLIMOZ, LDA	500931690	29953	29-11-2005	29-11-2005	33,88		33,88	22.2.06	020112		
TTERRA - ENGENHARIA E AMBIENTE, LDA	502676418	A 343	29-11-2005	29-11-2005	5.445,00		5.445,00	22.2.06	020220		
BORCONSTROI-SOC.CONST.LDA.	501413642	404	30-11-2005	30-11-2005	6.025,80		6.025,80	26.1.4.1	07010302		
BORCONSTROI-SOC.CONST.LDA.	501413642	405	30-11-2005	30-11-2005	3.636,66		3.636,66	26.1.4.1	07010302		
ARLIMOZ, LDA	500931690	30010	06-12-2005	06-12-2005	76,35		76,35	22.2.06	020121		

## PROGRAMA DE APOIO À ECONOMIA LOCAL (PAEL)

## QUADRO VI - LISTA DE PAGAMENTOS EM ATRASO (PA) A FINANCIAR COM O EMPRÉSTIMO A CONTRATAR

(lista ordenada por maturidade da dívida e devidamente certificada por ROC ou SROC)

Município:

Borba

Data:

30-01-2013

Fornecedor		Lista I - PA (em 30/01/2013) relativa a 31/mar/2012						Pagamentos efetuados (€) a	Diferença	Conta patrimonial (a 3 dígitos)	Classificação económica (a 6 dígitos)	Observações
Designação	NIF	Fatura ou documento equivalente										
		N.º/ Referência	Data	Data vencimento	Montante (€)							
ARLIMOZ, LDA	500931690	30009	06-12-2005	06-12-2005	23,91		23,91	26.1.4.1	070111			
ELECTRO REQUETIM S.A.	505001764	6603	06-12-2005	06-12-2005	145,20		145,20	26.1.4.1	07010410			
BORCONSTROI-SOC.CONST.LDA.	501413642	407	07-12-2005	07-12-2005	3.051,02		3.051,02	26.1.4.1	07010302			
BORCONSTROI-SOC.CONST.LDA.	501413642	406	07-12-2005	07-12-2005	4.446,75		4.446,75	26.1.4.1	07010302			
TABAQUINHO & GONCALVES, LDA	500278431	63308	07-12-2005	07-12-2005	102,37		102,37	22.2.06	020104			
IBERA-INDÚSTRIA DE BETAO,S.A.	502291370	3007098	11-12-2005	11-12-2005	689,01		689,01	26.1.4.1	07010302			
IBERA-INDÚSTRIA DE BETAO,S.A.	502291370	3007121	11-12-2005	11-12-2005	382,78		382,78	26.1.4.1	07030302			
ARLIMOZ, LDA	500931690	30083	12-12-2005	12-12-2005	261,21		261,21	26.1.4.1	07030308			
JOSE CLERIGO & FILHOS, LDA	502475285	2240	12-12-2005	12-12-2005	22,18		22,18	22.2.06	020121			
COPOBOR-COOPERATIVA POPULAR DE CONSUMO, CRL	500438064	5082	14-12-2005	14-12-2005	250,30		250,30	22.2.06	020106			
ARLIMOZ, LDA	500931690	30125	15-12-2005	15-12-2005	65,34		65,34	22.2.06	020101			
ARLIMOZ, LDA	500931690	30126	15-12-2005	15-12-2005	16,30		16,30	26.1.4.1	070111			
MURBAN - MOBILIARIO URBANO E SERVICOS, LDA	504341049	A 570	16-12-2005	16-12-2005	1.622,59		1.622,59	26.1.4.1	07030305			
PROGITAPE - PROJECTOS DE ARQUITECTURA PLANEAMENTO E ENGENHARIA, LDA	502180960	20050232	19-12-2005	19-12-2005	9.007,85		9.007,85	26.1.4.1	070113			
ARLIMOZ, LDA	500931690	30177	20-12-2005	20-12-2005	53,24		53,24	22.2.06	02010299			
ARLIMOZ, LDA	500931690	30176	20-12-2005	20-12-2005	153,65		153,65	22.2.06	020121			
ARLIMOZ, LDA	500931690	30175	20-12-2005	20-12-2005	21,34		21,34	26.1.4.1	070111			
ARLIMOZ, LDA	500931690	7905	20-12-2005	20-12-2005	17,60		17,60	26.1.4.1	07030307			
JOSE CLERIGO & FILHOS, LDA	502475285	2252	20-12-2005	20-12-2005	227,04		227,04	26.1.4.1	07030308			
ARLIMOZ, LDA	500931690	30211	21-12-2005	21-12-2005	330,18		330,18	26.1.4.1	07030308			
ARLIMOZ, LDA	500931690	30234	22-12-2005	22-12-2005	12,78		12,78	26.1.4.1	07010410			
ARLIMOZ, LDA	500931690	30235	22-12-2005	22-12-2005	12,44		12,44	26.1.4.1	070111			
JOSE CLERIGO & FILHOS, LDA	502475285	2266	23-12-2005	23-12-2005	139,00		139,00	22.2.06	020121			
JOSE CLERIGO & FILHOS, LDA	502475285	2265	23-12-2005	23-12-2005	1.500,16		1.500,16	26.1.4.1	07030302			
JOSE SA & FILHOS, LDA.	505563126	185	28-12-2005	28-12-2005	901,45		901,45	26.1.4.1	07010413			
JOSE CLERIGO & FILHOS, LDA	502475285	2299	30-12-2005	30-12-2005	3,92		3,92	26.1.4.1	07030305			
JOSE SA & FILHOS, LDA.	505563126	186	30-12-2005	30-12-2005	677,60		677,60	26.1.4.1	07010413			
ARLIMOZ, LDA	500931690	30334	03-01-2006	03-01-2006	27,15		27,15	26.1.4.1	07030302			
ARLIMOZ, LDA	500931690	B-501	04-01-2006	04-01-2006	130,00		130,00	22.2.06	020121			
ARLIMOZ, LDA	500931690	30341	04-01-2006	04-01-2006	499,34		499,34	22.2.06	020121			
NARTECE, LDA	501594566	803	04-01-2006	04-01-2006	2.041,88		2.041,88	26.1.4.1	07010302			
RESOPRE - SOC.REVENDEDORA APARELHOS PRECISAO, S.A.	500231206	37	06-01-2006	06-01-2006	180,27		180,27	26.1.4.1	07011002			
RUI AUGUSTO CARDOSO MARQUES	163219559	9907558	06-01-2006	06-01-2006	228,46		228,46	22.2.06	020112			
RUI AUGUSTO CARDOSO MARQUES	163219559	9907557	06-01-2006	06-01-2006	127,74		127,74	22.2.06	020112			
SOPSA-REP. E COMERCIO, LD'	502832266	4184	06-01-2006	06-01-2006	3.690,50		3.690,50	22.2.06	020104			
JOSE SA & FILHOS, LDA.	505563126	190	07-01-2006	07-01-2006	423,50		423,50	26.1.4.1	07030302			
ARLIMOZ, LDA	500931690	30379	09-01-2006	09-01-2006	239,58		239,58	22.2.06	020121			
ARLIMOZ, LDA	500931690	30380	09-01-2006	09-01-2006	71,39		71,39	22.2.06	020121			
ARLIMOZ, LDA	500931690	30382	09-01-2006	09-01-2006	9,08		9,08	22.2.06	020121			
ARLIMOZ, LDA	500931690	30389	10-01-2006	10-01-2006	302,50		302,50	26.1.4.1	07010413			

## PROGRAMA DE APOIO À ECONOMIA LOCAL (PAEL)

## QUADRO VI - LISTA DE PAGAMENTOS EM ATRASO (PA) A FINANCIAR COM O EMPRÉSTIMO A CONTRATAR

(lista ordenada por maturidade da dívida e devidamente certificada por ROC ou SROC)

Município:

Borba

Data:

30-01-2013

Fornecedor		Lista I - PA (em 30/01/2013) relativa a 31/mar/2012						Pagamentos efetuados (€) a	Diferença	Conta patrimonial (a 3 dígitos)	Classificação económica (a 6 dígitos)	Observações
Designação	NIF	Fatura ou documento equivalente										
		N.º/ Referência	Data	Data vencimento	Montante (€)							
IR.COM INFORMATICA E SERVICOS, LDA	507049950	282	11-01-2006	11-01-2006	464,08		464,08	22.2.06	020108			
RUI AUGUSTO CARDOSO MARQUES	163219559	9907573	11-01-2006	11-01-2006	91,73		91,73	22.2.06	020112			
TECNILAB, LDA	500758158	90014922	11-01-2006	11-01-2006	2.299,00		2.299,00	22.2.06	020219			
ARLIMOZ, LDA	500931690	30423	12-01-2006	12-01-2006	178,89		178,89	22.2.06	020121			
JOSE CLERIGO & FILHOS, LDA	502475285	2319	12-01-2006	12-01-2006	128,26		128,26	26.1.4.1	07010413			
JOSE CLERIGO & FILHOS, LDA	502475285	2317	12-01-2006	12-01-2006	5,86		5,86	26.1.4.1	07030307			
TECNILAB, LDA	500758158	90014937	12-01-2006	12-01-2006	1.149,50		1.149,50	22.2.06	020219			
JOSE SA & FILHOS, LDA.	505563126	191	13-01-2006	13-01-2006	96,80		96,80	26.1.4.1	07030307			
TECNILAB, LDA	500758158	90014950	13-01-2006	13-01-2006	1.149,50		1.149,50	22.2.06	020219			
IBERA-INDUSTRIA DE BETAO,S.A.	502291370	3000161	15-01-2006	15-01-2006	4.057,51		4.057,51	26.1.4.1	07010406			
ARLIMOZ, LDA	500931690	B-4277	16-01-2006	16-01-2006	90,75		90,75	22.2.06	020121			
ARLIMOZ, LDA	500931690	30458	17-01-2006	17-01-2006	575,94		575,94	22.2.06	020101			
ARLIMOZ, LDA	500931690	30460	17-01-2006	17-01-2006	30,86		30,86	22.2.06	02010299			
ARLIMOZ, LDA	500931690	30459	17-01-2006	17-01-2006	88,79		88,79	22.2.06	020121			
ARLIMOZ, LDA	500931690	30461	17-01-2006	17-01-2006	76,47		76,47	26.1.4.1	070111			
D H V F B O CONSULTORES, S.A.	501216103	6400020	17-01-2006	17-01-2006	2.722,50		2.722,50	26.1.4.1	070113			
COPOBOR-COOPERATIVA POPULAR DE CONSUMO, CRL	500438064	5182-A	18-01-2006	18-01-2006	404,93		404,93	26.1.4.1	020106			
COPOBOR-COOPERATIVA POPULAR DE CONSUMO, CRL	500438064	5184	18-01-2006	18-01-2006	213,64		213,64	22.2.06	020106			
ELECTRO REQUETIM S.A.	505001764	167	18-01-2006	18-01-2006	2.940,30		2.940,30	22.2.06	020220			
ELECTRO REQUETIM S.A.	505001764	168	18-01-2006	18-01-2006	1.295,73		1.295,73	22.2.06	020220			
ELECTRO REQUETIM S.A.	505001764	169	18-01-2006	18-01-2006	711,18		711,18	22.2.06	020220			
RUI AUGUSTO CARDOSO MARQUES	163219559	9907617	18-01-2006	18-01-2006	152,33		152,33	22.2.06	020112			
RUI AUGUSTO CARDOSO MARQUES	163219559	9907616	18-01-2006	18-01-2006	58,44		58,44	22.2.06	020112			
RUI AUGUSTO CARDOSO MARQUES	163219559	9907615	18-01-2006	18-01-2006	86,16		86,16	22.2.06	020112			
VULCANIZADORA BORBENSE, LDA	502643528	21227	18-01-2006	18-01-2006	4.695,11		4.695,11	22.2.06	020112			
JOSE SA & FILHOS, LDA.	505563126	192	19-01-2006	19-01-2006	586,85		586,85	26.1.4.1	07010413			
JOSE SA & FILHOS, LDA.	505563126	193	19-01-2006	19-01-2006	60,50		60,50	26.1.4.1	07010413			
SOPSA-REP. E COMERCIO, LDª	502832266	4195	19-01-2006	19-01-2006	2.669,26		2.669,26	22.2.06	020104			
ARLIMOZ, LDA	500931690	8000	20-01-2006	20-01-2006	191,80		191,80	22.2.06	020121			
ARLIMOZ, LDA	500931690	30508	20-01-2006	20-01-2006	107,69		107,69	26.1.4.1	07010413			
ARLIMOZ, LDA	500931690	8001	20-01-2006	20-01-2006	5,80		5,80	26.1.4.1	070111			
BORCONSTROI-SOC.CONST.LDA.	501413642	416	20-01-2006	20-01-2006	4.778,30		4.778,30	26.1.4.1	07010302			
BORCONSTROI-SOC.CONST.LDA.	501413642	417	20-01-2006	20-01-2006	4.543,55		4.543,55	26.1.4.1	07010302			
JOSE CLERIGO & FILHOS, LDA	502475285	2326	20-01-2006	20-01-2006	521,51		521,51	26.1.4.1	07030302			
JOSE CLERIGO & FILHOS, LDA	502475285	2325	20-01-2006	20-01-2006	847,00		847,00	26.1.4.1	07030302			
PLASCLORO,LDA.	507490630	21	20-01-2006	20-01-2006	1.020,00		1.020,00	26.1.4.1	07030302			
IBERA-INDUSTRIA DE BETAO,S.A.	502291370	3000291	21-01-2006	21-01-2006	483,08		483,08	26.1.4.1	07030301			
JOSE SA & FILHOS, LDA.	505563126	194	21-01-2006	21-01-2006	834,90		834,90	26.1.4.1	07030302			
IBERA-INDUSTRIA DE BETAO,S.A.	502291370	3000295	22-01-2006	22-01-2006	2.143,59		2.143,59	26.1.4.1	07010406			
IBERA-INDUSTRIA DE BETAO,S.A.	502291370	3000316	22-01-2006	22-01-2006	344,03		344,03	26.1.4.1	07010406			

## PROGRAMA DE APOIO À ECONOMIA LOCAL (PAEL)

## QUADRO VI - LISTA DE PAGAMENTOS EM ATRASO (PA) A FINANCIAR COM O EMPRÉSTIMO A CONTRATAR

(lista ordenada por maturidade da dívida e devidamente certificada por ROC ou SROC)

Município:

Borba

Data:

30-01-2013

Fornecedor		Lista I - PA (em 30/01/2013) relativa a 31/mar/2012							Conta patrimonial (a 3 dígitos)	Classificação económica (a 6 dígitos)	Observações
Designação	NIF	Fatura ou documento equivalente				Pagamentos efetuados (€) a	Diferença				
		N.º/ Referência	Data	Data vencimento	Montante (€)						
ARRAIOLUZ, LDA.	504492926	26000750	25-01-2006	25-01-2006	128,53	128,53	-	22.2.06	020121		
ARRAIOLUZ, LDA.	504492926	26000751	25-01-2006	25-01-2006	87,36	87,36	-	22.2.06	020121		
ARRAIOLUZ, LDA.	504492926	26000752	25-01-2006	25-01-2006	193,21	193,21	-	22.2.06	020121		
JOSE SA & FILHOS, LDA.	505563126	195	25-01-2006	25-01-2006	60,50		60,50	26.1.4.1	07030307		
JOSE CLERIGO & FILHOS, LDA	502475285	2336	26-01-2006	26-01-2006	43,71		43,71	22.2.06	020121		
ARLIMOZ, LDA	500931690	30584	27-01-2006	27-01-2006	45,86		45,86	22.2.06	020121		
ARLIMOZ, LDA	500931690	30589	27-01-2006	27-01-2006	204,72		204,72	22.2.06	020121		
ARLIMOZ, LDA	500931690	30583	27-01-2006	27-01-2006	28,92		28,92	26.1.4.1	070111		
ELECTRO REQUETIM S.A.	505001764	326	27-01-2006	27-01-2006	3,19		3,19	22.2.06	020121		
RUI AUGUSTO CARDOSO MARQUES	163219559	9907684	27-01-2006	27-01-2006	29,72		29,72	22.2.06	020112		
RUI AUGUSTO CARDOSO MARQUES	163219559	9907685	27-01-2006	27-01-2006	38,24		38,24	22.2.06	020112		
RUI AUGUSTO CARDOSO MARQUES	163219559	9907686	27-01-2006	27-01-2006	361,87		361,87	22.2.06	020112		
IBERA-INDUSTRIA DE BETAO,S.A.	502291370	3007457	30-01-2006	30-01-2006	939,92		939,92	26.1.4.1	07010302		
IBERA-INDUSTRIA DE BETAO,S.A.	502291370	3000840	31-01-2006	31-01-2006	1.148,35		1.148,35	26.1.4.1	07010406		
LENA ENGENHARIA E CONSTRUCOES S.A.	500073880	600019/06	31-01-2006	31-01-2006	74,71		74,71	26.1.4.1	07030308		
MONTE - DESENVOLVIMENTO ALENTEJO CENTRAL, A.C.E	503887641	N/B Nº4	31-01-2006	31-01-2006	5.000,04		5.000,04	22.2.06	040701		
PATRICIO & VALENTE, LDA	502731192	6	31-01-2006	31-01-2006	7.411,25		7.411,25	26.1.4.1	070113		
PLASCLORO,LDA.	507490630	29	31-01-2006	31-01-2006	590,53		590,53	26.1.4.1	07030307		
PLASCLORO,LDA.	507490630	28	31-01-2006	31-01-2006	802,72		802,72	26.1.4.1	07030307		
ARLIMOZ, LDA	500931690	30661	02-02-2006	02-02-2006	50,22		50,22	22.2.06	020104		
ARLIMOZ, LDA	500931690	30659	02-02-2006	02-02-2006	137,07		137,07	26.1.4.1	07030308		
JOSE CLERIGO & FILHOS, LDA	502475285	2360	02-02-2006	02-02-2006	4,54		4,54	22.2.06	020121		
JOSE CLERIGO & FILHOS, LDA	502475285	2359	02-02-2006	02-02-2006	5,81		5,81	22.2.06	020121		
JOSE SA & FILHOS, LDA.	505563126	197	02-02-2006	02-02-2006	350,90		350,90	26.1.4.1	07030308		
COPOBOR-COOPERATIVA POPULAR DE CONSUMO, CRL	500438064	5106	03-02-2006	03-02-2006	234,38		234,38	22.2.06	020106		
JOSE SA & FILHOS, LDA.	505563126	198	03-02-2006	03-02-2006	145,20		145,20	26.1.4.1	07010413		
RUI AUGUSTO CARDOSO MARQUES	163219559	9907559	06-02-2006	06-02-2006	274,82		274,82	22.2.06	020112		
ARLIMOZ, LDA	500931690	B-728	08-02-2006	08-02-2006	29,26		29,26	22.2.06	020112		
ARLIMOZ, LDA	500931690	B-729	08-02-2006	08-02-2006	320,65		320,65	26.1.4.1	070111		
ARLIMOZ, LDA	500931690	8072	09-02-2006	09-02-2006	39,60		39,60	22.2.06	020104		
ARLIMOZ, LDA	500931690	8073	09-02-2006	09-02-2006	33,98		33,98	22.2.06	020104		
ARLIMOZ, LDA	500931690	B-749	09-02-2006	09-02-2006	36,30		36,30	26.1.4.1	07030308		
PLASCLORO,LDA.	507490630	36	09-02-2006	09-02-2006	327,57		327,57	22.2.06	020104		
PLASCLORO,LDA.	507490630	35	09-02-2006	09-02-2006	265,26		265,26	22.2.06	020104		
RUI AUGUSTO CARDOSO MARQUES	163219559	9907732	09-02-2006	09-02-2006	76,51		76,51	22.2.06	02010299		
RUI AUGUSTO CARDOSO MARQUES	163219559	9907730	09-02-2006	09-02-2006	329,92		329,92	22.2.06	020112		
RUI AUGUSTO CARDOSO MARQUES	163219559	9907731	09-02-2006	09-02-2006	998,99		998,99	22.2.06	020112		
RUI AUGUSTO CARDOSO MARQUES	163219559	9907733	09-02-2006	09-02-2006	84,51		84,51	22.2.06	020112		
RUI AUGUSTO CARDOSO MARQUES	163219559	9907729	09-02-2006	09-02-2006	15,10		15,10	22.2.06	020121		
ARLIMOZ, LDA	500931690	B-763	10-02-2006	10-02-2006	122,82		122,82	22.2.06	020121		

## PROGRAMA DE APOIO À ECONOMIA LOCAL (PAEL)

## QUADRO VI - LISTA DE PAGAMENTOS EM ATRASO (PA) A FINANCIAR COM O EMPRÉSTIMO A CONTRATAR

(lista ordenada por maturidade da dívida e devidamente certificada por ROC ou SROC)

Município:

Borba

Data:

30-01-2013

Fornecedor		Lista I - PA (em 30/01/2013) relativa a 31/mar/2012						Pagamentos efetuados (€) a	Diferença	Conta patrimonial (a 3 dígitos)	Classificação económica (a 6 dígitos)	Observações
Designação	NIF	Fatura ou documento equivalente										
		N.º/ Referência	Data	Data vencimento	Montante (€)							
ARLIMOZ, LDA	500931690	B-760	10-02-2006	10-02-2006	244,52		244,52	26.1.4.1	07030308			
RUI AUGUSTO CARDOSO MARQUES	163219559	9907739	10-02-2006	10-02-2006	17,04		17,04	22.2.06	020112			
RUI AUGUSTO CARDOSO MARQUES	163219559	9907740	10-02-2006	10-02-2006	129,36		129,36	22.2.06	020112			
RUI AUGUSTO CARDOSO MARQUES	163219559	9907738	10-02-2006	10-02-2006	18,97		18,97	22.2.06	020121			
IBERA-INDUSTRIA DE BETAO,S.A.	502291370	3001109	12-02-2006	12-02-2006	1.224,91		1.224,91	26.1.4.1	07010406			
ARLIMOZ, LDA	500931690	B-821	15-02-2006	15-02-2006	75,13		75,13	22.2.06	020121			
ARLIMOZ, LDA	500931690	B-820	15-02-2006	15-02-2006	4,30		4,30	26.1.4.1	070111			
ARRAIOLUZ, LDA.	504492926	26001331	15-02-2006	15-02-2006	106,99	106,99	-	26.1.4.1	070103			
ARLIMOZ, LDA	500931690	B-829	16-02-2006	16-02-2006	88,57		88,57	22.2.06	020121			
COPOBOR-COOPERATIVA POPULAR DE CONSUMO, CRL	500438064	5115	16-02-2006	16-02-2006	282,92		282,92	22.2.06	020106			
ARLIMOZ, LDA	500931690	B-858	17-02-2006	17-02-2006	98,80		98,80	22.2.06	020121			
BORCONSTROI-SOC.CONST.LDA.	501413642	418	17-02-2006	17-02-2006	6.025,80		6.025,80	26.1.4.1	07010302			
JOSE CLERIGO & FILHOS, LDA	502475285	2380	17-02-2006	17-02-2006	182,20		182,20	22.2.06	020101			
JOSE CLERIGO & FILHOS, LDA	502475285	2383	17-02-2006	17-02-2006	326,70		326,70	22.2.06	020121			
JOSE CLERIGO & FILHOS, LDA	502475285	2382	17-02-2006	17-02-2006	49,83		49,83	22.2.06	020121			
JOSE CLERIGO & FILHOS, LDA	502475285	2381	17-02-2006	17-02-2006	19,18		19,18	22.2.06	020121			
BORCONSTROI-SOC.CONST.LDA.	501413642	419	20-02-2006	20-02-2006	4.271,79		4.271,79	26.1.4.1	07010302			
IR.COM INFORMATICA E SERVICOS, LDA	507049950	307	20-02-2006	20-02-2006	673,37		673,37	26.1.4.1	070107			
MURBAN - MOBILIARIO URBANO E SERVICOS, LDA	504341049	A 596	20-02-2006	20-02-2006	3.824,47		3.824,47	26.1.4.1	07030305			
PLASCLORO,LDA.	507490630	39	20-02-2006	20-02-2006	2.483,73		2.483,73	26.1.4.1	07030302			
PLASCLORO,LDA.	507490630	38	20-02-2006	20-02-2006	1.418,71		1.418,71	26.1.4.1	07030308			
RUI AUGUSTO CARDOSO MARQUES	163219559	9907775	20-02-2006	20-02-2006	12,90		12,90	22.2.06	020112			
RUI AUGUSTO CARDOSO MARQUES	163219559	9907774	20-02-2006	20-02-2006	16,26		16,26	22.2.06	020112			
ARLIMOZ, LDA	500931690	B-911	21-02-2006	21-02-2006	29,62		29,62	22.2.06	020101			
ARLIMOZ, LDA	500931690	B-912	21-02-2006	21-02-2006	22,36		22,36	22.2.06	020107			
COPOBOR-COOPERATIVA POPULAR DE CONSUMO, CRL	500438064	5122	21-02-2006	21-02-2006	216,25		216,25	22.2.06	020106			
ARLIMOZ, LDA	500931690	B-934	22-02-2006	22-02-2006	90,17		90,17	22.2.06	020121			
ARLIMOZ, LDA	500931690	B-959	23-02-2006	23-02-2006	16,30		16,30	26.1.4.1	070111			
ARLIMOZ, LDA	500931690	B-964	23-02-2006	23-02-2006	2.366,52		2.366,52	26.1.4.1	07030308			
RUI AUGUSTO CARDOSO MARQUES	163219559	9907801	23-02-2006	23-02-2006	92,84		92,84	22.2.06	020112			
RUI AUGUSTO CARDOSO MARQUES	163219559	9907802	23-02-2006	23-02-2006	77,44		77,44	22.2.06	020112			
RUI AUGUSTO CARDOSO MARQUES	163219559	9907808	24-02-2006	24-02-2006	272,02		272,02	22.2.06	020112			
IBERA-INDUSTRIA DE BETAO,S.A.	502291370	3001395	28-02-2006	28-02-2006	1.110,08		1.110,08	26.1.4.1	07010406			
RUI AUGUSTO CARDOSO MARQUES	163219559	9907818	01-03-2006	01-03-2006	1.054,56		1.054,56	22.2.06	020112			
RUI AUGUSTO CARDOSO MARQUES	163219559	9907819	01-03-2006	01-03-2006	294,32		294,32	22.2.06	020112			
ARLIMOZ, LDA	500931690	B-1028	02-03-2006	02-03-2006	1.391,50		1.391,50	26.1.4.1	07030308			
TECNILAB, LDA	500758158	90015544	02-03-2006	02-03-2006	1.149,50		1.149,50	22.2.06	020219			
ARRAIOLUZ, LDA.	504492926	26001768	03-03-2006	03-03-2006	13,07	13,07	-	22.2.06	070103			
JARAL, LDA	504978268	188	03-03-2006	03-03-2006	275,00		275,00	26.1.4.1	07010413			
JOSE CLERIGO & FILHOS, LDA	502475285	2421	04-03-2006	04-03-2006	24,20		24,20	22.2.06	020121			



## PROGRAMA DE APOIO À ECONOMIA LOCAL (PAEL)

## QUADRO VI - LISTA DE PAGAMENTOS EM ATRASO (PA) A FINANCIAR COM O EMPRÉSTIMO A CONTRATAR

(lista ordenada por maturidade da dívida e devidamente certificada por ROC ou SROC)

Município:

Borba

Data:

30-01-2013

Fornecedor		Lista I - PA (em 30/01/2013) relativa a 31/mar/2012						Pagamentos efetuados (€) a	Diferença	Conta patrimonial (a 3 dígitos)	Classificação económica (a 6 dígitos)	Observações
Designação	NIF	Fatura ou documento equivalente										
		N.º/ Referência	Data	Data vencimento	Montante (€)							
JOSE CLERIGO & FILHOS, LDA	502475285	2423	04-03-2006	04-03-2006	425,80			425,80	26.1.4.1	07030302		
JOSE CLERIGO & FILHOS, LDA	502475285	2422	04-03-2006	04-03-2006	425,80			425,80	26.1.4.1	07030302		
PROENGEL - PROJECTO DE ENGENHARIA E ARQUITECTURA, LDA	502021128	479-A	06-03-2006	06-03-2006	20.418,75			20.418,75	26.1.4.1	070113		
PROENGEL - PROJECTO DE ENGENHARIA E ARQUITECTURA, LDA	502021128	479	06-03-2006	06-03-2006	15.881,25			15.881,25	26.1.4.1	070113		
RUI AUGUSTO CARDOSO MARQUES	163219559	9907849	06-03-2006	06-03-2006	43,40			43,40	22.2.06	020112		
RUI AUGUSTO CARDOSO MARQUES	163219559	9907850	06-03-2006	06-03-2006	286,84			286,84	22.2.06	020112		
RUI AUGUSTO CARDOSO MARQUES	163219559	9907851	06-03-2006	06-03-2006	161,85			161,85	22.2.06	020112		
RUI AUGUSTO CARDOSO MARQUES	163219559	9907852	06-03-2006	06-03-2006	22,07			22,07	22.2.06	020112		
RUI AUGUSTO CARDOSO MARQUES	163219559	9907853	06-03-2006	06-03-2006	260,63			260,63	22.2.06	020112		
ARLIMOZ, LDA	500931690	B-1108	07-03-2006	07-03-2006	184,23			184,23	22.2.06	020203		
ARLIMOZ, LDA	500931690	B-1111	07-03-2006	07-03-2006	2.994,75			2.994,75	26.1.4.1	07030308		
ARRAIOLUZ, LDA.	504492926	26001845	08-03-2006	08-03-2006	602,22	602,22		-	26.1.4.1	020121		
JOSE CLERIGO & FILHOS, LDA	502475285	2427	08-03-2006	08-03-2006	45,08			45,08	22.2.06	020101		
JOSE CLERIGO & FILHOS, LDA	502475285	2428	08-03-2006	08-03-2006	18,15			18,15	22.2.06	07030305		
RESOPRE - SOC.REVENDEDORA APARELHOS PRECISAO, S.A.	500231206	196	08-03-2006	08-03-2006	1.325,84			1.325,84	26.1.4.1	07011002		
RUI AUGUSTO CARDOSO MARQUES	163219559	9907860	08-03-2006	08-03-2006	527,46			527,46	22.2.06	020112		
ARLIMOZ, LDA	500931690	B-1152	09-03-2006	09-03-2006	35,57			35,57	22.2.06	020121		
ARLIMOZ, LDA	500931690	B-1151	09-03-2006	09-03-2006	314,60			314,60	26.1.4.1	07011002		
ARLIMOZ, LDA	500931690	B-1160	10-03-2006	10-03-2006	311,79			311,79	26.1.4.1	07030302		
ARRAIOLUZ, LDA.	504492926	26001934	10-03-2006	10-03-2006	126,81	126,81		-	22.2.06	020121		
ARRAIOLUZ, LDA.	504492926	26001935	10-03-2006	10-03-2006	7,74	7,74		-	22.2.06	020121		
JOSE SA & FILHOS, LDA.	505563126	199	10-03-2006	10-03-2006	84,70			84,70	26.1.4.1	07030307		
IR.COM INFORMATICA E SERVICOS, LDA	507049950	319	13-03-2006	13-03-2006	299,89			299,89	22.2.06	020108		
PLASCLORO,LDA.	507490630	53	13-03-2006	13-03-2006	265,26			265,26	22.2.06	020104		
BORCONSTROI-SOC.CONSTLDA.	501413642	421	14-03-2006	14-03-2006	6.011,28			6.011,28	26.1.4.1	07010406		
ARLIMOZ, LDA	500931690	B-1267	15-03-2006	15-03-2006	122,21			122,21	22.2.06	020101		
ARLIMOZ, LDA	500931690	B-1281	15-03-2006	15-03-2006	22,65			22,65	22.2.06	020121		
ARLIMOZ, LDA	500931690	B-1274	15-03-2006	15-03-2006	135,98			135,98	22.2.06	020121		
ARLIMOZ, LDA	500931690	B-1273	15-03-2006	15-03-2006	147,09			147,09	22.2.06	020121		
JOSE SA & FILHOS, LDA.	505563126	200	15-03-2006	15-03-2006	75,63			75,63	22.2.06	020201		
JOSE SA & FILHOS, LDA.	505563126	201	15-03-2006	15-03-2006	60,50			60,50	26.1.4.1	07030302		
SOPSA-REP. E COMERCIO, LD'	502832266	4292	15-03-2006	15-03-2006	2.087,25			2.087,25	26.1.4.1	07011001		
VICENTE A. SANTOS & FILHOS, LDA	501352554	60133	15-03-2006	15-03-2006	2.437,50			2.437,50	26.1.4.1	07010602		
COPOBOR-COOPERATIVA POPULAR DE CONSUMO, CRL	500438064	5201	17-03-2006	17-03-2006	174,64			174,64	22.2.06	020106		
COPOBOR-COOPERATIVA POPULAR DE CONSUMO, CRL	500438064	5150	17-03-2006	17-03-2006	390,95			390,95	22.2.06	020106		
ARLIMOZ, LDA	500931690	B-1330	20-03-2006	20-03-2006	56,05			56,05	22.2.06	020203		
ARLIMOZ, LDA	500931690	B-1329	20-03-2006	20-03-2006	20,42			20,42	26.1.4.1	070111		
ARLIMOZ, LDA	500931690	B-1324	20-03-2006	20-03-2006	517,28			517,28	26.1.4.1	07030308		
ARRAIOLUZ, LDA.	504492926	26002180	20-03-2006	20-03-2006	385,14	385,14		-	22.2.06	020121		
JOSE CLERIGO & FILHOS, LDA	502475285	2435	20-03-2006	20-03-2006	94,33			94,33	22.2.06	020101		

## PROGRAMA DE APOIO À ECONOMIA LOCAL (PAEL)

## QUADRO VI - LISTA DE PAGAMENTOS EM ATRASO (PA) A FINANCIAR COM O EMPRÉSTIMO A CONTRATAR

(lista ordenada por maturidade da dívida e devidamente certificada por ROC ou SROC)

Município:

Borba

Data:

30-01-2013

Fornecedor		Lista I - PA (em 30/01/2013) relativa a 31/mar/2012						Pagamentos efetuados (€) a	Diferença	Conta patrimonial (a 3 dígitos)	Classificação económica (a 6 dígitos)	Observações
Designação	NIF	Fatura ou documento equivalente										
		N.º/ Referência	Data	Data vencimento	Montante (€)							
JOSE CLERIGO & FILHOS, LDA	502475285	2437	20-03-2006	20-03-2006	7,87			7,87	22.2.06	020121		
JOSE CLERIGO & FILHOS, LDA	502475285	2438	20-03-2006	20-03-2006	23,60			23,60	26.1.4.1	07030302		
ARLIMOZ, LDA	500931690	B-1352	21-03-2006	21-03-2006	569,91			569,91	22.2.06	020121		
ARLIMOZ, LDA	500931690	B-1354	21-03-2006	21-03-2006	329,73			329,73	26.1.4.1	07010413		
ARLIMOZ, LDA	500931690	B-1356	21-03-2006	21-03-2006	51,11			51,11	26.1.4.1	07010413		
ARLIMOZ, LDA	500931690	B-1358	22-03-2006	22-03-2006	892,98			892,98	26.1.4.1	07030308		
ARLIMOZ, LDA	500931690	B-1398	23-03-2006	23-03-2006	43,20			43,20	26.1.4.1	07010413		
ARLIMOZ, LDA	500931690	B-1408	24-03-2006	24-03-2006	139,15			139,15	22.2.06	020121		
JOSE SA & FILHOS, LDA.	505563126	202	24-03-2006	24-03-2006	347,88			347,88	26.1.4.1	07010406		
JOSE SA & FILHOS, LDA.	505563126	203	24-03-2006	24-03-2006	408,38			408,38	26.1.4.1	07010413		
ARLIMOZ, LDA	500931690	B-1430	27-03-2006	27-03-2006	98,98			98,98	22.2.06	020121		
ARLIMOZ, LDA	500931690	30793	27-03-2006	27-03-2006	9,08			9,08	22.2.06	020121		
ARRAIOLUZ, LDA.	504492926	26002405	27-03-2006	27-03-2006	101,82		101,82	-	22.2.06	020201		
RUI AUGUSTO CARDOSO MARQUES	163219559	9907953	27-03-2006	27-03-2006	117,22			117,22	22.2.06	02010299		
RUI AUGUSTO CARDOSO MARQUES	163219559	9907943	27-03-2006	27-03-2006	167,43			167,43	22.2.06	020112		
RUI AUGUSTO CARDOSO MARQUES	163219559	9907944	27-03-2006	27-03-2006	79,86			79,86	22.2.06	020112		
RUI AUGUSTO CARDOSO MARQUES	163219559	9907945	27-03-2006	27-03-2006	311,91			311,91	22.2.06	020112		
RUI AUGUSTO CARDOSO MARQUES	163219559	9907946	27-03-2006	27-03-2006	13,35			13,35	22.2.06	020112		
RUI AUGUSTO CARDOSO MARQUES	163219559	9907947	27-03-2006	27-03-2006	85,47			85,47	22.2.06	020112		
RUI AUGUSTO CARDOSO MARQUES	163219559	9907948	27-03-2006	27-03-2006	19,07			19,07	22.2.06	020112		
RUI AUGUSTO CARDOSO MARQUES	163219559	9907949	27-03-2006	27-03-2006	87,66			87,66	22.2.06	020112		
RUI AUGUSTO CARDOSO MARQUES	163219559	9907950	27-03-2006	27-03-2006	154,72			154,72	22.2.06	020112		
RUI AUGUSTO CARDOSO MARQUES	163219559	9907951	27-03-2006	27-03-2006	82,57			82,57	22.2.06	020112		
RUI AUGUSTO CARDOSO MARQUES	163219559	9907952	27-03-2006	27-03-2006	65,39			65,39	22.2.06	020112		
ARRAIOLUZ, LDA.	504492926	26002482	29-03-2006	29-03-2006	38,91		38,91	-	22.2.06	020121		
ARRAIOLUZ, LDA.	504492926	26002483	29-03-2006	29-03-2006	89,55		89,55	-	22.2.06	070104		
ARRAIOLUZ, LDA.	504492926	26002484	29-03-2006	29-03-2006	108,65		108,65	-	22.2.06	020121		
ARRAIOLUZ, LDA.	504492926	26002485	29-03-2006	29-03-2006	243,36		243,36	-	22.2.06	020201		
BORCONSTROI-SOC.CONST.LDA.	501413642	423	29-03-2006	29-03-2006	6.001,60			6.001,60	26.1.4.1	07010405		
BORCONSTROI-SOC.CONST.LDA.	501413642	424	29-03-2006	29-03-2006	5.941,10			5.941,10	26.1.4.1	07010406		
RUI AUGUSTO CARDOSO MARQUES	163219559	9907964	29-03-2006	29-03-2006	138,48			138,48	22.2.06	020112		
PLASCLORO,LDA.	507490630	69	30-03-2006	30-03-2006	442,10			442,10	22.2.06	020104		
PLASCLORO,LDA.	507490630	64	30-03-2006	30-03-2006	206,34			206,34	22.2.06	020121		
PLASCLORO,LDA.	507490630	63	30-03-2006	30-03-2006	55,33			55,33	22.2.06	020121		
PLASCLORO,LDA.	507490630	60	30-03-2006	30-03-2006	144,34			144,34	26.1.4.1	07030302		
PLASCLORO,LDA.	507490630	61	30-03-2006	30-03-2006	211,13			211,13	26.1.4.1	07030305		
PLASCLORO,LDA.	507490630	62	30-03-2006	30-03-2006	305,65			305,65	26.1.4.1	07030307		
RUI AUGUSTO CARDOSO MARQUES	163219559	9907969	30-03-2006	30-03-2006	25,56			25,56	22.2.06	020112		
RUI AUGUSTO CARDOSO MARQUES	163219559	9907970	30-03-2006	30-03-2006	961,55			961,55	22.2.06	020112		
ARLIMOZ, LDA	500931690	B-1518	31-03-2006	31-03-2006	9,15			9,15	22.2.06	020121		

## PROGRAMA DE APOIO À ECONOMIA LOCAL (PAEL)

## QUADRO VI - LISTA DE PAGAMENTOS EM ATRASO (PA) A FINANCIAR COM O EMPRÉSTIMO A CONTRATAR

(lista ordenada por maturidade da dívida e devidamente certificada por ROC ou SROC)

Município:

Borba

Data:

30-01-2013

Fornecedor		Lista I - PA (em 30/01/2013) relativa a 31/mar/2012					Pagamentos efetuados (€) a	Diferença	Conta patrimonial (a 3 dígitos)	Classificação económica (a 6 dígitos)	Observações
Designação	NIF	Fatura ou documento equivalente									
		N.º/ Referência	Data	Data vencimento	Montante (€)						
ARLIMOZ, LDA	500931690	8724	31-03-2006	31-03-2006	31,40		31,40	22.2.06	020121		
JOSE SA & FILHOS, LDA.	505563126	204	31-03-2006	31-03-2006	568,70		568,70	26.1.4.1	07010413		
JOSE SA & FILHOS, LDA.	505563126	206	31-03-2006	31-03-2006	278,30		278,30	26.1.4.1	07030307		
LENA ENGENHARIA E CONSTRUCOES S.A.	500073880	600323/06	31-03-2006	31-03-2006	1.334,05		1.334,05	26.1.4.1	07030308		
MEDIABORBA, LDA	505680386	103/2006	31-03-2006	31-03-2006	108,90		108,90	22.2.06	020217		
MEDIABORBA, LDA	505680386	105/2006	31-03-2006	31-03-2006	200,00		200,00	26.1.4.1	070115		
PLASCLORO,LDA.	507490630	70	31-03-2006	31-03-2006	251,56		251,56	26.1.4.1	07030302		
PLASCLORO,LDA.	507490630	71	31-03-2006	31-03-2006	53,43		53,43	26.1.4.1	07030307		
IR.COM INFORMATICA E SERVICOS, LDA	507049950	350	01-04-2006	01-04-2006	41,04		41,04	22.2.06	020108		
IR.COM INFORMATICA E SERVICOS, LDA	507049950	349	01-04-2006	01-04-2006	41,04		41,04	22.2.06	020108		
IR.COM INFORMATICA E SERVICOS, LDA	507049950	348	01-04-2006	01-04-2006	41,04		41,04	22.2.06	020108		
IR.COM INFORMATICA E SERVICOS, LDA	507049950	343	01-04-2006	01-04-2006	130,56		130,56	22.2.06	020108		
IR.COM INFORMATICA E SERVICOS, LDA	507049950	341	01-04-2006	01-04-2006	67,25		67,25	22.2.06	020108		
IR.COM INFORMATICA E SERVICOS, LDA	507049950	344	01-04-2006	01-04-2006	58,36		58,36	26.1.4.1	070107		
IR.COM INFORMATICA E SERVICOS, LDA	507049950	345	01-04-2006	01-04-2006	477,36		477,36	26.1.4.1	070107		
IR.COM INFORMATICA E SERVICOS, LDA	507049950	347	01-04-2006	01-04-2006	21,18		21,18	26.1.4.1	070107		
IR.COM INFORMATICA E SERVICOS, LDA	507049950	340	01-04-2006	01-04-2006	11,89		11,89	26.1.4.1	070107		
IR.COM INFORMATICA E SERVICOS, LDA	507049950	346	01-04-2006	01-04-2006	505,99		505,99	26.1.4.1	070108		
ARLIMOZ, LDA	500931690	B-1539	03-04-2006	03-04-2006	158,39		158,39	22.2.06	020101		
ARLIMOZ, LDA	500931690	8286	03-04-2006	03-04-2006	86,34		86,34	22.2.06	020104		
ARLIMOZ, LDA	500931690	B-1530	03-04-2006	03-04-2006	561,56		561,56	22.2.06	020121		
ARLIMOZ, LDA	500931690	8288	03-04-2006	03-04-2006	46,26		46,26	22.2.06	020121		
ARRAIOLUZ, LDA.	504492926	26002623	03-04-2006	03-04-2006	181,97	181,97	-	26.1.4.1	020121		
ELECTRO REQUETIM S.A.	505001764	1671	03-04-2006	03-04-2006	419,12		419,12	26.1.4.1	07010406		
ELECTRO REQUETIM S.A.	505001764	1672	03-04-2006	03-04-2006	199,65		199,65	26.1.4.1	07010413		
JOAO PAULO BRINQUETE,LDA	504582607	260168	03-04-2006	03-04-2006	597,74		597,74	22.2.06	020104		
RUI AUGUSTO CARDOSO MARQUES	163219559	9907999	04-04-2006	04-04-2006	28,46		28,46	22.2.06	020112		
RUI AUGUSTO CARDOSO MARQUES	163219559	9908000	04-04-2006	04-04-2006	106,84		106,84	22.2.06	020121		
ARLIMOZ, LDA	500931690	8294	05-04-2006	05-04-2006	31,40		31,40	22.2.06	020121		
ARLIMOZ, LDA	500931690	B-1577	05-04-2006	05-04-2006	298,87		298,87	26.1.4.1	07030305		
ARRAIOLUZ, LDA.	504492926	260026767	05-04-2006	05-04-2006	332,51	332,51	-	22.2.06	020121		
JOSE SA & FILHOS, LDA.	505563126	207	05-04-2006	05-04-2006	677,60		677,60	26.1.4.1	07010413		
JOSE SA & FILHOS, LDA.	505563126	208	05-04-2006	05-04-2006	205,70		205,70	26.1.4.1	07030307		
RUI AUGUSTO CARDOSO MARQUES	163219559	9908005	05-04-2006	05-04-2006	55,56		55,56	22.2.06	020112		
PLASCLORO,LDA.	507490630	78	06-04-2006	06-04-2006	292,63		292,63	26.1.4.1	07010413		
PLASCLORO,LDA.	507490630	79	06-04-2006	06-04-2006	682,79		682,79	26.1.4.1	07030307		
PLASCLORO,LDA.	507490630	76	06-04-2006	06-04-2006	886,05		886,05	26.1.4.1	07030307		
PLASCLORO,LDA.	507490630	75	06-04-2006	06-04-2006	554,36		554,36	26.1.4.1	07030307		
IBERA-INDUSTRIA DE BETAO,S.A.	502291370	3002234	09-04-2006	09-04-2006	2.832,61		2.832,61	26.1.4.1	07030308		
MEDIABORBA, LDA	505680386	115/2006	10-04-2006	10-04-2006	66,55		66,55	22.2.06	020217		

## PROGRAMA DE APOIO À ECONOMIA LOCAL (PAEL)

## QUADRO VI - LISTA DE PAGAMENTOS EM ATRASO (PA) A FINANCIAR COM O EMPRÉSTIMO A CONTRATAR

(lista ordenada por maturidade da dívida e devidamente certificada por ROC ou SROC)

Município:

Borba

Data:

30-01-2013

Fornecedor		Lista I - PA (em 30/01/2013) relativa a 31/mar/2012					Pagamentos efetuados (€) a	Diferença	Conta patrimonial (a 3 dígitos)	Classificação económica (a 6 dígitos)	Observações
Designação	NIF	Fatura ou documento equivalente									
		N.º/ Referência	Data	Data vencimento	Montante (€)						
MEDIABORBA, LDA	505680386	114/2006	10-04-2006	10-04-2006	108,90		108,90	22.2.06	020217		
MEDIABORBA, LDA	505680386	116/2006	10-04-2006	10-04-2006	211,75		211,75	26.1.4.1	070115		
SÓPSA-REP. E COMERCIO, LD*	502832266	4332	10-04-2006	10-04-2006	3.690,50		3.690,50	22.2.06	020104		
ARLIMOZ, LDA	500931690	B-1642	11-04-2006	11-04-2006	17,24		17,24	22.2.06	020107		
ARLIMOZ, LDA	500931690	B-1641	11-04-2006	11-04-2006	15,49		15,49	26.1.4.1	070111		
RUI AUGUSTO CARDOSO MARQUES	163219559	9908044	11-04-2006	11-04-2006	32,61		32,61	22.2.06	020112		
RUI AUGUSTO CARDOSO MARQUES	163219559	9908043	11-04-2006	11-04-2006	306,01		306,01	22.2.06	020112		
RUI AUGUSTO CARDOSO MARQUES	163219559	9908042	11-04-2006	11-04-2006	30,93		30,93	22.2.06	020112		
TECNILAB, LDA	500758158	90016110	11-04-2006	11-04-2006	1.427,80		1.427,80	26.1.4.1	07030307		
VULCANIZADORA BORBENSE, LDA	502643528	21744	11-04-2006	11-04-2006	235,08		235,08	22.2.06	020112		
ARLIMOZ, LDA	500931690	8315	12-04-2006	12-04-2006	313,23		313,23	22.2.06	020121		
JOSE CLERIGO & FILHOS, LDA	502475285	2495	12-04-2006	12-04-2006	3,57		3,57	22.2.06	020121		
JOSE SA & FILHOS, LDA.	505563126	209	13-04-2006	13-04-2006	662,48		662,48	26.1.4.1	07010413		
ELECTRO REQUETIM S.A.	505001764	1992	19-04-2006	19-04-2006	514,55		514,55	26.1.4.1	07030305		
JOSE SA & FILHOS, LDA.	505563126	210	19-04-2006	19-04-2006	217,80		217,80	26.1.4.1	07030307		
MEDIABORBA, LDA	505680386	122/2006	19-04-2006	19-04-2006	108,90		108,90	22.2.06	020217		
RUI AUGUSTO CARDOSO MARQUES	163219559	9908070	19-04-2006	19-04-2006	38,26		38,26	22.2.06	02010299		
RUI AUGUSTO CARDOSO MARQUES	163219559	9908072	19-04-2006	19-04-2006	62,87		62,87	22.2.06	020112		
RUI AUGUSTO CARDOSO MARQUES	163219559	9908071	19-04-2006	19-04-2006	203,40		203,40	22.2.06	020112		
COPOBOR-COOPERATIVA POPULAR DE CONSUMO, CRL	500438064	5230	21-04-2006	21-04-2006	234,64		234,64	22.2.06	020106		
JOSE SA & FILHOS, LDA.	505563126	211	21-04-2006	21-04-2006	496,10		496,10	26.1.4.1	07010413		
JOSE SA & FILHOS, LDA.	505563126	212	21-04-2006	21-04-2006	229,90		229,90	26.1.4.1	07030307		
PLASCLORO,LDA.	507490630	83	21-04-2006	21-04-2006	1.245,97		1.245,97	26.1.4.1	07010413		
PLASCLORO,LDA.	507490630	87	21-04-2006	21-04-2006	773,84		773,84	26.1.4.1	07010413		
PLASCLORO,LDA.	507490630	86	21-04-2006	21-04-2006	1.547,69		1.547,69	26.1.4.1	07030302		
RESOPRE - SOC.REVENDEDORA APARELHOS PRECISAO, S.A.	500231206	346	21-04-2006	21-04-2006	184,94		184,94	26.1.4.1	07011002		
VULCANIZADORA BORBENSE, LDA	502643528	21801	21-04-2006	21-04-2006	30,25		30,25	22.2.06	020112		
RUI AUGUSTO CARDOSO MARQUES	163219559	9908101	22-04-2006	22-04-2006	118,12		118,12	22.2.06	020112		
RUI AUGUSTO CARDOSO MARQUES	163219559	9908102	22-04-2006	22-04-2006	1.205,34		1.205,34	26.1.4.1	07010406		
IBERA-INDUSTRIA DE BETAO,S.A.	502291370	3002481	23-04-2006	23-04-2006	535,90		535,90	26.1.4.1	07030308		
ARRAIOLUZ, LDA.	504492926	26003139	24-04-2006	24-04-2006	230,06	230,06	-	22.2.06	020121		
AUTO-SUECO, LDA	500038015	74010889	24-04-2006	24-04-2006	1.181,18	1.181,18	-	22.2.06	020203		
JOSE CLERIGO & FILHOS, LDA	502475285	2508	24-04-2006	24-04-2006	64,13		64,13	26.1.4.1	07010413		
JOSE CLERIGO & FILHOS, LDA	502475285	2510	24-04-2006	24-04-2006	101,64		101,64	26.1.4.1	07030308		
JOSE CLERIGO & FILHOS, LDA	502475285	2509	24-04-2006	24-04-2006	101,64		101,64	26.1.4.1	07030308		
IR.COM INFORMATICA E SERVICOS, LDA	507049950	362	26-04-2006	26-04-2006	1.520,97		1.520,97	26.1.4.1	070107		
JOSE SA & FILHOS, LDA.	505563126	214	26-04-2006	26-04-2006	90,75		90,75	26.1.4.1	07030302		
ARLIMOZ, LDA	500931690	B-1811	27-04-2006	27-04-2006	54,45		54,45	22.2.06	020101		
BORCONSTROI-SOC.CONST.LDA.	501413642	425	27-04-2006	27-04-2006	3.509,00		3.509,00	26.1.4.1	07010406		
ENAUQUE - ENGENHARIA E ARQUITECTURA, LD*	501906029	124	27-04-2006	27-04-2006	27.225,00		27.225,00	26.1.4.1	070113		

## PROGRAMA DE APOIO À ECONOMIA LOCAL (PAEL)

## QUADRO VI - LISTA DE PAGAMENTOS EM ATRASO (PA) A FINANCIAR COM O EMPRÉSTIMO A CONTRATAR

(lista ordenada por maturidade da dívida e devidamente certificada por ROC ou SROC)

Município:

Borba

Data:

30-01-2013

Fornecedor		Lista I - PA (em 30/01/2013) relativa a 31/mar/2012						Pagamentos efetuados (€) a	Diferença	Conta patrimonial (a 3 dígitos)	Classificação económica (a 6 dígitos)	Observações
Designação	NIF	Fatura ou documento equivalente										
		N.º/ Referência	Data	Data vencimento	Montante (€)							
IR.COM INFORMATICA E SERVICOS, LDA	507049950	365	27-04-2006	27-04-2006	160,83			160,83	22.2.06	020108		
IR.COM INFORMATICA E SERVICOS, LDA	507049950	364	27-04-2006	27-04-2006	30,00			30,00	22.2.06	020121		
IR.COM INFORMATICA E SERVICOS, LDA	507049950	366	27-04-2006	27-04-2006	15,73			15,73	26.1.4.1	070107		
IR.COM INFORMATICA E SERVICOS, LDA	507049950	367	27-04-2006	27-04-2006	128,26			128,26	26.1.4.1	070107		
JOSE SA & FILHOS, LDA.	505563126	213	27-04-2006	27-04-2006	499,13			499,13	26.1.4.1	07010413		
JOSE SA & FILHOS, LDA.	505563126	215	27-04-2006	27-04-2006	48,40			48,40	26.1.4.1	07030307		
RUI AUGUSTO CARDOSO MARQUES	163219559	9908115	27-04-2006	27-04-2006	24,68			24,68	22.2.06	020112		
RUI AUGUSTO CARDOSO MARQUES	163219559	9908114	27-04-2006	27-04-2006	269,10			269,10	22.2.06	020112		
RUI AUGUSTO CARDOSO MARQUES	163219559	9908113	27-04-2006	27-04-2006	269,10			269,10	22.2.06	020112		
RUI AUGUSTO CARDOSO MARQUES	163219559	9908112	27-04-2006	27-04-2006	95,89			95,89	22.2.06	020112		
COPOBOR-COOPERATIVA POPULAR DE CONSUMO, CRL	500438064	5236-A	28-04-2006	28-04-2006	227,76			227,76	26.1.4.1	020106		
MEDIABORBA, LDA	505680386	153/2006	28-04-2006	28-04-2006	108,90			108,90	22.2.06	020217		
MEDIABORBA, LDA	505680386	152/2006	28-04-2006	28-04-2006	211,75			211,75	26.1.4.1	070115		
AUTO-SUECO, LDA	500038015	90105669	29-04-2006	29-04-2006	55,03		55,03	-	22.2.06	020112		
RUI AUGUSTO CARDOSO MARQUES	163219559	9908144	29-04-2006	29-04-2006	262,72			262,72	22.2.06	020112		
IBERA-INDUSTRIA DE BETAO,S.A.	502291370	3002618	30-04-2006	30-04-2006	535,90			535,90	26.1.4.1	07030308		
ARRAIOLUZ, LDA.	504492926	26003328	02-05-2006	02-05-2006	64,66		64,66	-	22.2.06	020121		
PLASCLORO,LDA.	507490630	95	02-05-2006	02-05-2006	496,00			496,00	26.1.4.1	07030307		
IR.COM INFORMATICA E SERVICOS, LDA	507049950	369	03-05-2006	03-05-2006	81,05			81,05	22.2.06	020108		
IR.COM INFORMATICA E SERVICOS, LDA	507049950	370	03-05-2006	03-05-2006	13,31			13,31	26.1.4.1	070107		
IR.COM INFORMATICA E SERVICOS, LDA	507049950	371	03-05-2006	03-05-2006	107,45			107,45	26.1.4.1	070115		
ARLIMOZ, LDA	500931690	B-1886	04-05-2006	04-05-2006	330,64			330,64	26.1.4.1	07030302		
ARLIMOZ, LDA	500931690	B-1885	04-05-2006	04-05-2006	33,88			33,88	26.1.4.1	07030308		
ARLIMOZ, LDA	500931690	B-1896	05-05-2006	05-05-2006	17,35			17,35	22.2.06	020107		
JOSE CLERIGO & FILHOS, LDA	502475285	2547	05-05-2006	05-05-2006	131,12			131,12	26.1.4.1	07010413		
JOSE CLERIGO & FILHOS, LDA	502475285	2545	05-05-2006	05-05-2006	131,12			131,12	26.1.4.1	07010413		
JOSE CLERIGO & FILHOS, LDA	502475285	2548	05-05-2006	05-05-2006	101,64			101,64	26.1.4.1	07030302		
JOSE CLERIGO & FILHOS, LDA	502475285	2544	05-05-2006	05-05-2006	1.344,92			1.344,92	26.1.4.1	07030302		
JOSE CLERIGO & FILHOS, LDA	502475285	2543	05-05-2006	05-05-2006	1.344,92			1.344,92	26.1.4.1	07030302		
JOSE CLERIGO & FILHOS, LDA	502475285	2541	05-05-2006	05-05-2006	152,46			152,46	26.1.4.1	07030302		
JOSE CLERIGO & FILHOS, LDA	502475285	2542	05-05-2006	05-05-2006	50,82			50,82	26.1.4.1	07030308		
JOSE CLERIGO & FILHOS, LDA	502475285	2546	05-05-2006	05-05-2006	254,10			254,10	26.1.4.1	07030308		
JOSE SA & FILHOS, LDA.	505563126	216	05-05-2006	05-05-2006	423,50			423,50	26.1.4.1	07010413		
JOSE SA & FILHOS, LDA.	505563126	217	05-05-2006	05-05-2006	96,80			96,80	26.1.4.1	07030307		
RUI AUGUSTO CARDOSO MARQUES	163219559	9908177	05-05-2006	05-05-2006	57,86			57,86	22.2.06	020112		
RUI AUGUSTO CARDOSO MARQUES	163219559	99018178	05-05-2006	05-05-2006	7,55			7,55	22.2.06	020121		
BORCONSTROI-SOC.CONSTLDA.	501413642	426	07-05-2006	07-05-2006	5.929,00			5.929,00	26.1.4.1	07010406		
ARRAIOLUZ, LDA.	504492926	26003473	08-05-2006	08-05-2006	295,16		295,16	-	22.2.06	020121		
JOSE CLERIGO & FILHOS, LDA	502475285	2549	08-05-2006	08-05-2006	50,82			50,82	26.1.4.1	07030302		
JOSE CLERIGO & FILHOS, LDA	502475285	2550	08-05-2006	08-05-2006	203,28			203,28	26.1.4.1	07030308		

## PROGRAMA DE APOIO À ECONOMIA LOCAL (PAEL)

## QUADRO VI - LISTA DE PAGAMENTOS EM ATRASO (PA) A FINANCIAR COM O EMPRÉSTIMO A CONTRATAR

(lista ordenada por maturidade da dívida e devidamente certificada por ROC ou SROC)

Município:

Borba

Data:

30-01-2013

Fornecedor		Lista I - PA (em 30/01/2013) relativa a 31/mar/2012						Pagamentos efetuados (€) a	Diferença	Conta patrimonial (a 3 dígitos)	Classificação económica (a 6 dígitos)	Observações
Designação	NIF	Fatura ou documento equivalente										
		N.º/ Referência	Data	Data vencimento	Montante (€)							
NELSON LUZ ASSISTENCIA TECNICA DE COMPRESSORES, LDA	507525981	82	08-05-2006	08-05-2006	2.802,97			2.802,97	26.1.4.1	070115		
TABAQUINHO & GONCALVES, LDA	500278431	65191	09-05-2006	09-05-2006	463,19			463,19	22.2.06	020104		
VULCANIZADORA BORBENSE, LDA	502643528	21878	09-05-2006	09-05-2006	1.529,88			1.529,88	22.2.06	020112		
IR.COM INFORMATICA E SERVICOS, LDA	507049950	375	10-05-2006	10-05-2006	13,31			13,31	26.1.4.1	070107		
ARLIMOZ, LDA	500931690	B-1994	11-05-2006	11-05-2006	342,79			342,79	26.1.4.1	07030308		
AUTO-SUECO, LDA	500038015	90106258	11-05-2006	11-05-2006	84,64		84,64	-	22.2.06	020112		
JOAO PAULO BRINQUETE,LDA	504582607	260222	11-05-2006	11-05-2006	434,39			434,39	22.2.06	020104		
RUI AUGUSTO CARDOSO MARQUES	163219559	9908216	12-05-2006	12-05-2006	87,30			87,30	22.2.06	020112		
RUI AUGUSTO CARDOSO MARQUES	163219559	9908214	12-05-2006	12-05-2006	27,30			27,30	22.2.06	020121		
VULCANIZADORA BORBENSE, LDA	502643528	21912	12-05-2006	12-05-2006	411,40			411,40	22.2.06	020112		
VULCANIZADORA BORBENSE, LDA	502643528	21913	12-05-2006	12-05-2006	387,20			387,20	22.2.06	020112		
VULCANIZADORA BORBENSE, LDA	502643528	21914	12-05-2006	12-05-2006	44,77			44,77	22.2.06	020121		
JOSE SA & FILHOS, LDA.	505563126	222	13-05-2006	13-05-2006	72,60			72,60	26.1.4.1	07010413		
JOSE SA & FILHOS, LDA.	505563126	218	13-05-2006	13-05-2006	417,45			417,45	26.1.4.1	070115		
JOSE SA & FILHOS, LDA.	505563126	220	13-05-2006	13-05-2006	121,00			121,00	26.1.4.1	07030302		
JOSE SA & FILHOS, LDA.	505563126	221	13-05-2006	13-05-2006	45,38			45,38	26.1.4.1	07030307		
JOSE SA & FILHOS, LDA.	505563126	219	13-05-2006	13-05-2006	266,20			266,20	26.1.4.1	07030307		
RUI AUGUSTO CARDOSO MARQUES	163219559	9908224	15-05-2006	15-05-2006	242,93			242,93	22.2.06	020112		
RUI AUGUSTO CARDOSO MARQUES	163219559	9908223	15-05-2006	15-05-2006	14,52			14,52	22.2.06	020112		
RUI AUGUSTO CARDOSO MARQUES	163219559	9908222	15-05-2006	15-05-2006	6,01			6,01	22.2.06	020121		
VULCANIZADORA BORBENSE, LDA	502643528	21930	15-05-2006	15-05-2006	12,10			12,10	22.2.06	020203		
VULCANIZADORA BORBENSE, LDA	502643528	21931	15-05-2006	15-05-2006	18,15			18,15	22.2.06	020203		
VULCANIZADORA BORBENSE, LDA	502643528	21932	15-05-2006	15-05-2006	12,71			12,71	22.2.06	020203		
JOAO PAULO BRINQUETE,LDA	504582607	260234	16-05-2006	16-05-2006	84,70			84,70	22.2.06	020107		
MARIA JOSE FERREIRA PRIMO, LDA.	505845334	302	16-05-2006	16-05-2006	3.780,98			3.780,98	26.1.4.1	07010302		
VICENTE A. SANTOS & FILHOS, LDA	501352554	60400	16-05-2006	16-05-2006	15,02			15,02	22.2.06	020203		
AUTO-SUECO, LDA	500038015	90106546	17-05-2006	17-05-2006	360,95		360,95	-	22.2.06	020112		
PLASCLORO,LDA.	507490630	115	18-05-2006	18-05-2006	360,29			360,29	22.2.06	020104		
PLASCLORO,LDA.	507490630	116	18-05-2006	18-05-2006	105,75			105,75	22.2.06	020121		
COPOBOR-COOPERATIVA POPULAR DE CONSUMO, CRL	500438064	5249	19-05-2006	19-05-2006	165,46			165,46	22.2.06	020106		
JARAL, LDA	504978268	195	19-05-2006	19-05-2006	324,80			324,80	22.2.06	020220		
PLASCLORO,LDA.	507490630	119	19-05-2006	19-05-2006	188,77			188,77	26.1.4.1	07030307		
IBERA-INDUSTRIA DE BETAO,S.A.	502291370	3003087	21-05-2006	21-05-2006	572,40			572,40	26.1.4.1	07030301		
IBERA-INDUSTRIA DE BETAO,S.A.	502291370	3003020	21-05-2006	21-05-2006	735,95			735,95	26.1.4.1	07030308		
ARLIMOZ, LDA	500931690	8444	22-05-2006	22-05-2006	39,58			39,58	22.2.06	020104		
ARLIMOZ, LDA	500931690	B-2149	22-05-2006	22-05-2006	52,03			52,03	22.2.06	020104		
ARLIMOZ, LDA	500931690	B-2148	22-05-2006	22-05-2006	202,81			202,81	22.2.06	020121		
VICENTE JOSUE MARIANITO DA SILVA	139332693	1665	22-05-2006	22-05-2006	5.262,17			5.262,17	22.2.06	020203		
VULCANIZADORA BORBENSE, LDA	502643528	21980	23-05-2006	23-05-2006	198,44			198,44	22.2.06	020112		
VULCANIZADORA BORBENSE, LDA	502643528	21982	23-05-2006	23-05-2006	42,70			42,70	22.2.06	020112		

## PROGRAMA DE APOIO À ECONOMIA LOCAL (PAEL)

## QUADRO VI - LISTA DE PAGAMENTOS EM ATRASO (PA) A FINANCIAR COM O EMPRÉSTIMO A CONTRATAR

(lista ordenada por maturidade da dívida e devidamente certificada por ROC ou SROC)

Município:

Borba

Data:

30-01-2013

Fornecedor		Lista I - PA (em 30/01/2013) relativa a 31/mar/2012					Pagamentos efetuados (€) a	Diferença	Conta patrimonial (a 3 dígitos)	Classificação económica (a 6 dígitos)	Observações
Designação	NIF	Fatura ou documento equivalente									
		N.º/ Referência	Data	Data vencimento	Montante (€)						
VULCANIZADORA BORBENSE, LDA	502643528	21981	23-05-2006	23-05-2006	21,18		21,18	22.2.06	020203		
VULCANIZADORA BORBENSE, LDA	502643528	21983	23-05-2006	23-05-2006	42,35		42,35	22.2.06	020225		
ARLIMOZ, LDA	500931690	B-2201	24-05-2006	24-05-2006	91,96		91,96	26.1.4.1	07030302		
MEDIABORBA, LDA	505680386	179/2006	24-05-2006	24-05-2006	200,00		200,00	26.1.4.1	070115		
IR.COM INFORMATICA E SERVICOS, LDA	507049950	384	25-05-2006	25-05-2006	113,62		113,62	22.2.06	020108		
IR.COM INFORMATICA E SERVICOS, LDA	507049950	383	25-05-2006	25-05-2006	75,14		75,14	22.2.06	020108		
IR.COM INFORMATICA E SERVICOS, LDA	507049950	382	25-05-2006	25-05-2006	10,29		10,29	26.1.4.1	070107		
IR.COM INFORMATICA E SERVICOS, LDA	507049950	385	25-05-2006	25-05-2006	60,26		60,26	26.1.4.1	070108		
JARAL, LDA	504978268	198	25-05-2006	25-05-2006	67,76		67,76	22.2.06	020225		
JARAL, LDA	504978268	197	25-05-2006	25-05-2006	67,76		67,76	22.2.06	020225		
JARAL, LDA	504978268	196	25-05-2006	25-05-2006	135,52		135,52	22.2.06	020225		
PLASCLORO,LDA.	507490630	127	25-05-2006	25-05-2006	1.108,41		1.108,41	26.1.4.1	07010413		
ARISTIDES DE JESUS FUSCO LAPAO	192036963	121	26-05-2006	26-05-2006	610,50		610,50	26.1.4.1	07030301		
ARISTIDES DE JESUS FUSCO LAPAO	192036963	122	26-05-2006	26-05-2006	194,25		194,25	26.1.4.1	07030302		
ARISTIDES DE JESUS FUSCO LAPAO	192036963	120	26-05-2006	26-05-2006	1.048,95		1.048,95	26.1.4.1	07030302		
JOSE CLERIGO & FILHOS, LDA	502475285	2566	29-05-2006	29-05-2006	36,30		36,30	22.2.06	020121		
JOSE CLERIGO & FILHOS, LDA	502475285	2567	29-05-2006	29-05-2006	131,12		131,12	26.1.4.1	07010413		
JOSE CLERIGO & FILHOS, LDA	502475285	2564	29-05-2006	29-05-2006	195,25		195,25	26.1.4.1	07010413		
JOSE CLERIGO & FILHOS, LDA	502475285	2561	29-05-2006	29-05-2006	9,99		9,99	26.1.4.1	070115		
JOSE CLERIGO & FILHOS, LDA	502475285	2563	29-05-2006	29-05-2006	283,14		283,14	26.1.4.1	07030308		
JOSE CLERIGO & FILHOS, LDA	502475285	2565	29-05-2006	29-05-2006	203,28		203,28	26.1.4.1	07030308		
JOSE CLERIGO & FILHOS, LDA	502475285	2568	29-05-2006	29-05-2006	406,56		406,56	26.1.4.1	07030308		
MEDIABORBA, LDA	505680386	183/2006	29-05-2006	29-05-2006	66,55		66,55	22.2.06	020217		
MEDIABORBA, LDA	505680386	182/2006	29-05-2006	29-05-2006	108,90		108,90	22.2.06	020217		
MEDIABORBA, LDA	505680386	181/2006	29-05-2006	29-05-2006	108,90		108,90	22.2.06	020217		
MEDIABORBA, LDA	505680386	180/2006	29-05-2006	29-05-2006	66,55		66,55	22.2.06	020217		
ARLIMOZ, LDA	500931690	B-2273	30-05-2006	30-05-2006	42,98		42,98	22.2.06	020121		
ARLIMOZ, LDA	500931690	B-2272	30-05-2006	30-05-2006	50,09		50,09	26.1.4.1	070111		
RUI AUGUSTO CARDOSO MARQUES	163219559	9908314	30-05-2006	30-05-2006	178,11		178,11	22.2.06	020112		
RUI AUGUSTO CARDOSO MARQUES	163219559	9908313	30-05-2006	30-05-2006	5,66		5,66	22.2.06	020112		
RUI AUGUSTO CARDOSO MARQUES	163219559	9908312	30-05-2006	30-05-2006	276,29		276,29	22.2.06	020112		
SIQ - SOCIEDADE DE INDUSTRIAS QUIMICAS, LDA	501744304	2368	30-05-2006	30-05-2006	3.433,98		3.433,98	22.2.06	020104		
SIQ - SOCIEDADE DE INDUSTRIAS QUIMICAS, LDA	501744304	2369	30-05-2006	30-05-2006	133,83		133,83	22.2.06	020107		
TABAQUINHO & GONCALVES, LDA	500278431	65442	30-05-2006	30-05-2006	671,20		671,20	22.2.06	020104		
ARLIMOZ, LDA	500931690	B-2315	31-05-2006	31-05-2006	49,37		49,37	22.2.06	020220		
IBERA-INDUSTRIA DE BETAO,S.A.	502291370	3003240	31-05-2006	31-05-2006	899,49		899,49	26.1.4.1	07030301		
IBERA-INDUSTRIA DE BETAO,S.A.	502291370	3003184	31-05-2006	31-05-2006	1.226,58		1.226,58	26.1.4.1	07030308		
JOAO PAULO BRINQUETE,LDA	504582607	260267	31-05-2006	31-05-2006	43,56		43,56	22.2.06	020104		
LENA ENGENHARIA E CONSTRUCOES S.A.	500073880	600601/06	31-05-2006	31-05-2006	234,95		234,95	26.1.4.1	07010413		
LENA ENGENHARIA E CONSTRUCOES S.A.	500073880	600650/06	31-05-2006	31-05-2006	206,24		206,24	26.1.4.1	07030301		

## PROGRAMA DE APOIO À ECONOMIA LOCAL (PAEL)

## QUADRO VI - LISTA DE PAGAMENTOS EM ATRASO (PA) A FINANCIAR COM O EMPRÉSTIMO A CONTRATAR

(lista ordenada por maturidade da dívida e devidamente certificada por ROC ou SROC)

Município:

Borba

Data:

30-01-2013

Fornecedor		Lista I - PA (em 30/01/2013) relativa a 31/mar/2012					Pagamentos efetuados (€) a)	Diferença	Conta patrimonial (a 3 dígitos)	Classificação económica (a 6 dígitos)	Observações
Designação	NIF	Fatura ou documento equivalente									
		N.º/ Referência	Data	Data vencimento	Montante (€)						
RUI AUGUSTO CARDOSO MARQUES	163219559	9908316	31-05-2006	31-05-2006	19,11		19,11	22.2.06	020112		
ARLIMOZ, LDA	500931690	B-2347	01-06-2006	01-06-2006	34,23		34,23	26.1.4.1	070111		
VULCANIZADORA BORBENSE, LDA	502643528	22034	01-06-2006	01-06-2006	20,09		20,09	22.2.06	020112		
VULCANIZADORA BORBENSE, LDA	502643528	22035	01-06-2006	01-06-2006	21,18		21,18	22.2.06	020203		
ARLIMOZ, LDA	500931690	B-2362	02-06-2006	02-06-2006	18,51		18,51	26.1.4.1	07030308		
JOSE SA & FILHOS, LDA.	505563126	223	03-06-2006	03-06-2006	447,70		447,70	26.1.4.1	07030307		
ARLIMOZ, LDA	500931690	B-2387	05-06-2006	05-06-2006	170,97		170,97	22.2.06	020121		
ARLIMOZ, LDA	500931690	B-1285	05-06-2006	05-06-2006	39,42		39,42	22.2.06	020220		
ARLIMOZ, LDA	500931690	B-2386	05-06-2006	05-06-2006	958,96		958,96	26.1.4.1	07030307		
LENA ENGENHARIA E CONSTRUCOES S.A.	500073880	600649/06	05-06-2006	05-06-2006	203,97		203,97	26.1.4.1	07030301		
COPOBOR-COOPERATIVA POPULAR DE CONSUMO, CRL	500438064	5276	06-06-2006	06-06-2006	263,96		263,96	22.2.06	020106		
COPOBOR-COOPERATIVA POPULAR DE CONSUMO, CRL	500438064	5272	06-06-2006	06-06-2006	351,21		351,21	22.2.06	020106		
COPOBOR-COOPERATIVA POPULAR DE CONSUMO, CRL	500438064	5275	06-06-2006	06-06-2006	30,78		30,78	22.2.06	020120		
IR.COM INFORMATICA E SERVICOS, LDA	507049950	390	06-06-2006	06-06-2006	83,43		83,43	22.2.06	020108		
IR.COM INFORMATICA E SERVICOS, LDA	507049950	389	06-06-2006	06-06-2006	341,34		341,34	22.2.06	020108		
JOSE CLERIGO & FILHOS, LDA	502475285	2630	06-06-2006	06-06-2006	175,09		175,09	26.1.4.1	07010413		
LENA ENGENHARIA E CONSTRUCOES S.A.	500073880	600658/06	06-06-2006	06-06-2006	365,83		365,83	26.1.4.1	07010413		
LENA ENGENHARIA E CONSTRUCOES S.A.	500073880	600657/06	06-06-2006	06-06-2006	354,93		354,93	26.1.4.1	07010413		
JOAO PAULO BRINQUETE, LDA	504582607	260276	07-06-2006	07-06-2006	481,58		481,58	22.2.06	020104		
ARLIMOZ, LDA	500931690	B-2473	08-06-2006	08-06-2006	12,58		12,58	22.2.06	020121		
ARLIMOZ, LDA	500931690	B-2472	08-06-2006	08-06-2006	38,72		38,72	26.1.4.1	07030308		
RUI AUGUSTO CARDOSO MARQUES	163219559	9908380	08-06-2006	08-06-2006	206,72		206,72	22.2.06	020112		
ARRAIOLUZ, LDA.	504492926	26004368	09-06-2006	09-06-2006	202,47	202,47	-	22.2.06	020201		
ARLIMOZ, LDA	500931690	B-2527	12-06-2006	12-06-2006	14,52		14,52	26.1.4.1	070111		
ARLIMOZ, LDA	500931690	B-2526	12-06-2006	12-06-2006	96,80		96,80	26.1.4.1	07030308		
CONSTRUCOES RODRIGO, LDA	502461470	51/2006	12-06-2006	12-06-2006	10.972,86		10.972,86	26.1.4.1	080802		
SUPER SNACK SA	502241705	10	12-06-2006	12-06-2006	72,00		72,00	22.2.06	020104		
VULCANIZADORA BORBENSE, LDA	502643528	22088	12-06-2006	12-06-2006	26,62		26,62	22.2.06	020203		
MEDIABORBA, LDA	505680386	189/2006	13-06-2006	13-06-2006	108,90		108,90	22.2.06	020217		
POLITEJO - INDUSTRIA DE PLASTICOS, SA.	501783466	A611806	13-06-2006	13-06-2006	2.748,09	2.748,09	-	26.1.4.1	070303		
COPOBOR-COOPERATIVA POPULAR DE CONSUMO, CRL	500438064	5284	16-06-2006	16-06-2006	190,32		190,32	22.2.06	020106		
COPOBOR-COOPERATIVA POPULAR DE CONSUMO, CRL	500438064	5285	16-06-2006	16-06-2006	102,76		102,76	22.2.06	020106		
COPOBOR-COOPERATIVA POPULAR DE CONSUMO, CRL	500438064	5290	16-06-2006	16-06-2006	302,99		302,99	22.2.06	020106		
ARLIMOZ, LDA	500931690	B-2618	19-06-2006	19-06-2006	62,73		62,73	22.2.06	020121		
IR.COM INFORMATICA E SERVICOS, LDA	507049950	399	19-06-2006	19-06-2006	129,86		129,86	22.2.06	020108		
IR.COM INFORMATICA E SERVICOS, LDA	507049950	398	19-06-2006	19-06-2006	79,40		79,40	22.2.06	020108		
RUI AUGUSTO CARDOSO MARQUES	163219559	9908428	19-06-2006	19-06-2006	56,05		56,05	22.2.06	020112		
RUI AUGUSTO CARDOSO MARQUES	163219559	9908427	19-06-2006	19-06-2006	41,10		41,10	22.2.06	020112		
RUI AUGUSTO CARDOSO MARQUES	163219559	9908426	19-06-2006	19-06-2006	313,37		313,37	22.2.06	020112		
RUI AUGUSTO CARDOSO MARQUES	163219559	9908425	19-06-2006	19-06-2006	266,20		266,20	22.2.06	020112		



## PROGRAMA DE APOIO À ECONOMIA LOCAL (PAEL)

## QUADRO VI - LISTA DE PAGAMENTOS EM ATRASO (PA) A FINANCIAR COM O EMPRÉSTIMO A CONTRATAR

(lista ordenada por maturidade da dívida e devidamente certificada por ROC ou SROC)

Município:

Borba

Data:

30-01-2013

Fornecedor		Lista I - PA (em 30/01/2013) relativa a 31/mar/2012						Pagamentos efetuados (€) a	Diferença	Conta patrimonial (a 3 dígitos)	Classificação económica (a 6 dígitos)	Observações
Designação	NIF	Fatura ou documento equivalente										
		N.º/ Referência	Data	Data vencimento	Montante (€)							
RUI AUGUSTO CARDOSO MARQUES	163219559	9908424	19-06-2006	19-06-2006	322,77			322,77	22.2.06	020112		
RUI AUGUSTO CARDOSO MARQUES	163219559	9908423	19-06-2006	19-06-2006	406,09			406,09	22.2.06	020112		
ARISTIDES DE JESUS FUSCO LAPAO	192036963	125	20-06-2006	20-06-2006	55,50			55,50	22.2.06	020225		
ARISTIDES DE JESUS FUSCO LAPAO	192036963	127	20-06-2006	20-06-2006	1.039,24			1.039,24	26.1.4.1	07030301		
ARISTIDES DE JESUS FUSCO LAPAO	192036963	129	20-06-2006	20-06-2006	62,44			62,44	26.1.4.1	07030302		
ARISTIDES DE JESUS FUSCO LAPAO	192036963	124	20-06-2006	20-06-2006	48,57			48,57	26.1.4.1	07030307		
ARISTIDES DE JESUS FUSCO LAPAO	192036963	128	20-06-2006	20-06-2006	97,13			97,13	26.1.4.1	07030307		
ARISTIDES DE JESUS FUSCO LAPAO	192036963	126	20-06-2006	20-06-2006	41,63			41,63	26.1.4.1	07030308		
ARLIMOZ, LDA	500931690	B-2638	20-06-2006	20-06-2006	29,04			29,04	22.2.06	020101		
ARLIMOZ, LDA	500931690	B-2640	20-06-2006	20-06-2006	37,24			37,24	22.2.06	020104		
ARLIMOZ, LDA	500931690	B-2637	20-06-2006	20-06-2006	266,82			266,82	26.1.4.1	07011002		
TECNILAB, LDA	500758158	90016871	20-06-2006	20-06-2006	2.363,37			2.363,37	22.2.06	020219		
ARLIMOZ, LDA	500931690	B-2663	21-06-2006	21-06-2006	93,17			93,17	22.2.06	020121		
ARRAIOLUZ, LDA.	504492926	26004635	22-06-2006	22-06-2006	83,37		83,37	-	22.2.06	020121		
RUI AUGUSTO CARDOSO MARQUES	163219559	9908441	22-06-2006	22-06-2006	54,15			54,15	22.2.06	020112		
RUI AUGUSTO CARDOSO MARQUES	163219559	9908440	22-06-2006	22-06-2006	26,09			26,09	22.2.06	020112		
VICENTE JOSUE MARIANITO DA SILVA	139332693	1673	22-06-2006	22-06-2006	2.502,68			2.502,68	22.2.06	020203		
ARLIMOZ, LDA	500931690	B-2706	23-06-2006	23-06-2006	161,70			161,70	22.2.06	020121		
RUI AUGUSTO CARDOSO MARQUES	163219559	9908461	23-06-2006	23-06-2006	20,86			20,86	22.2.06	020112		
RUI AUGUSTO CARDOSO MARQUES	163219559	9908460	23-06-2006	23-06-2006	71,74			71,74	22.2.06	020112		
RUI AUGUSTO CARDOSO MARQUES	163219559	9908459	23-06-2006	23-06-2006	266,19			266,19	22.2.06	020112		
VULCANIZADORA BORBENSE, LDA	502643528	22156	23-06-2006	23-06-2006	54,45			54,45	22.2.06	020225		
ARLIMOZ, LDA	500931690	B-2727	26-06-2006	26-06-2006	229,33			229,33	26.1.4.1	07011002		
JOSE CLERIGO & FILHOS, LDA	502475285	2627	26-06-2006	26-06-2006	179,08			179,08	22.2.06	020101		
JOSE CLERIGO & FILHOS, LDA	502475285	2620	26-06-2006	26-06-2006	90,15			90,15	22.2.06	020121		
JOSE CLERIGO & FILHOS, LDA	502475285	2626	26-06-2006	26-06-2006	229,30			229,30	22.2.06	020121		
JOSE CLERIGO & FILHOS, LDA	502475285	2629	26-06-2006	26-06-2006	3,50			3,50	22.2.06	020121		
JOSE CLERIGO & FILHOS, LDA	502475285	2631	26-06-2006	26-06-2006	128,26			128,26	26.1.4.1	07010413		
JOSE CLERIGO & FILHOS, LDA	502475285	2625	26-06-2006	26-06-2006	64,13			64,13	26.1.4.1	07010413		
JOSE CLERIGO & FILHOS, LDA	502475285	2621	26-06-2006	26-06-2006	420,11			420,11	26.1.4.1	07030301		
JOSE CLERIGO & FILHOS, LDA	502475285	2622	26-06-2006	26-06-2006	203,28			203,28	26.1.4.1	07030308		
JOSE CLERIGO & FILHOS, LDA	502475285	2628	26-06-2006	26-06-2006	50,82			50,82	26.1.4.1	07030308		
VICENTE JOSUE MARIANITO DA SILVA	139332693	1675	26-06-2006	26-06-2006	155,49			155,49	22.2.06	020203		
VICENTE JOSUE MARIANITO DA SILVA	139332693	1674	26-06-2006	26-06-2006	2.163,01			2.163,01	22.2.06	020203		
IR.COM INFORMATICA E SERVICOS, LDA	507049950	401	27-06-2006	27-06-2006	137,70			137,70	22.2.06	020108		
JOSE CLERIGO & FILHOS, LDA	502475285	2633	27-06-2006	27-06-2006	15,25			15,25	22.2.06	020121		
JOSE CLERIGO & FILHOS, LDA	502475285	2635	27-06-2006	27-06-2006	18,88			18,88	22.2.06	020121		
JOSE CLERIGO & FILHOS, LDA	502475285	2636	27-06-2006	27-06-2006	128,26			128,26	26.1.4.1	07010413		
JOSE CLERIGO & FILHOS, LDA	502475285	2634	27-06-2006	27-06-2006	128,26			128,26	26.1.4.1	07010413		
JOSE CLERIGO & FILHOS, LDA	502475285	2632	27-06-2006	27-06-2006	2.211,42			2.211,42	26.1.4.1	07030302		

## PROGRAMA DE APOIO À ECONOMIA LOCAL (PAEL)

## QUADRO VI - LISTA DE PAGAMENTOS EM ATRASO (PA) A FINANCIAR COM O EMPRÉSTIMO A CONTRATAR

(lista ordenada por maturidade da dívida e devidamente certificada por ROC ou SROC)

Município:

Borba

Data:

30-01-2013

Fornecedor		Lista I - PA (em 30/01/2013) relativa a 31/mar/2012					Pagamentos efetuados (€) a	Diferença	Conta patrimonial (a 3 dígitos)	Classificação económica (a 6 dígitos)	Observações
Designação	NIF	Fatura ou documento equivalente									
		N.º/ Referência	Data	Data vencimento	Montante (€)						
TABAQUINHO & GONCALVES, LDA	500278431	65777	27-06-2006	27-06-2006	451,26		451,26	22.2.06	020104		
ARLIMOZ, LDA	500931690	B-2774	28-06-2006	28-06-2006	62,56		62,56	22.2.06	020101		
ARLIMOZ, LDA	500931690	B-2766	28-06-2006	28-06-2006	408,38		408,38	22.2.06	020121		
ARLIMOZ, LDA	500931690	B-2765	28-06-2006	28-06-2006	865,15		865,15	26.1.4.1	07011002		
ARLIMOZ, LDA	500931690	B-2775	28-06-2006	28-06-2006	39,78		39,78	26.1.4.1	070111		
ARLIMOZ, LDA	500931690	B-2777	28-06-2006	28-06-2006	48,40		48,40	26.1.4.1	07030308		
VULCANIZADORA BORBENSE, LDA	502643528	22174	28-06-2006	28-06-2006	24,20		24,20	22.2.06	020225		
IR.COM INFORMATICA E SERVICOS, LDA	507049950	403	29-06-2006	29-06-2006	184,59		184,59	22.2.06	020108		
JOAO PAULO BRINQUETE, LDA	504582607	260309	29-06-2006	29-06-2006	387,20		387,20	22.2.06	020104		
ARISTIDES DE JESUS FUSCO LAPAO	192036963	136	30-06-2006	30-06-2006	187,32		187,32	26.1.4.1	07030301		
ARISTIDES DE JESUS FUSCO LAPAO	192036963	134	30-06-2006	30-06-2006	83,25		83,25	22.2.06	07030302		
ARISTIDES DE JESUS FUSCO LAPAO	192036963	133	30-06-2006	30-06-2006	62,44		62,44	26.1.4.1	07030302		
ARISTIDES DE JESUS FUSCO LAPAO	192036963	1613	30-06-2006	30-06-2006	277,50		277,50	26.1.4.1	07030308		
ARISTIDES DE JESUS FUSCO LAPAO	192036963	132	30-06-2006	30-06-2006	138,75		138,75	26.1.4.1	07030308		
IR.COM INFORMATICA E SERVICOS, LDA	507049950	404	30-06-2006	30-06-2006	7,50		7,50	22.2.06	020121		
LENA ENGENHARIA E CONSTRUCOES S.A.	500073880	600756/06	30-06-2006	30-06-2006	146,41		146,41	26.1.4.1	07010413		
LENA ENGENHARIA E CONSTRUCOES S.A.	500073880	600755/06	30-06-2006	30-06-2006	281,63		281,63	26.1.4.1	07010413		
LENA ENGENHARIA E CONSTRUCOES S.A.	500073880	600742/06	30-06-2006	30-06-2006	67,29		67,29	26.1.4.1	07030308		
VICENTE JOSUE MARIANITO DA SILVA	139332693	1678	30-06-2006	30-06-2006	489,45		489,45	22.2.06	020203		
JARAL, LDA	504978268	203	03-07-2006	03-07-2006	30,24		30,24	22.2.06	020220		
JARAL, LDA	504978268	205	03-07-2006	03-07-2006	89,54		89,54	22.2.06	020225		
JARAL, LDA	504978268	204	03-07-2006	03-07-2006	181,50		181,50	22.2.06	020225		
VULCANIZADORA BORBENSE, LDA	502643528	22192	03-07-2006	03-07-2006	28,74		28,74	22.2.06	020225		
OFICINA DE ENGENHEIROS, LDA	503305480	125	04-07-2006	04-07-2006	1.815,00		1.815,00	26.1.4.1	070113		
MEDIABORBA, LDA	505680386	213/2006	05-07-2006	05-07-2006	66,55		66,55	22.2.06	020217		
VULCANIZADORA BORBENSE, LDA	502643528	22213	05-07-2006	05-07-2006	589,49		589,49	22.2.06	020112		
VULCANIZADORA BORBENSE, LDA	502643528	22214	05-07-2006	05-07-2006	54,45		54,45	22.2.06	020203		
VULCANIZADORA BORBENSE, LDA	502643528	22212	05-07-2006	05-07-2006	30,25		30,25	22.2.06	020225		
RUI AUGUSTO CARDOSO MARQUES	163219559	9908514	06-07-2006	06-07-2006	179,70		179,70	22.2.06	020112		
RUI AUGUSTO CARDOSO MARQUES	163219559	9908513	06-07-2006	06-07-2006	77,08		77,08	22.2.06	020112		
RUI AUGUSTO CARDOSO MARQUES	163219559	9908512	06-07-2006	06-07-2006	113,39		113,39	22.2.06	020112		
RUI AUGUSTO CARDOSO MARQUES	163219559	9908511	06-07-2006	06-07-2006	21,48		21,48	22.2.06	020112		
RUI AUGUSTO CARDOSO MARQUES	163219559	9908510	06-07-2006	06-07-2006	41,60		41,60	22.2.06	020112		
RUI AUGUSTO CARDOSO MARQUES	163219559	9908509	06-07-2006	06-07-2006	67,28		67,28	22.2.06	020112		
JOSE CLERIGO & FILHOS, LDA	502475285	2688	07-07-2006	07-07-2006	244,49		244,49	22.2.06	020101		
JOSE CLERIGO & FILHOS, LDA	502475285	2689	07-07-2006	07-07-2006	3,92		3,92	22.2.06	020101		
JOSE CLERIGO & FILHOS, LDA	502475285	2687	07-07-2006	07-07-2006	36,18		36,18	22.2.06	020121		
JOSE CLERIGO & FILHOS, LDA	502475285	2686	07-07-2006	07-07-2006	192,39		192,39	26.1.4.1	07030302		
MEDIABORBA, LDA	505680386	219/2006	07-07-2006	07-07-2006	66,55		66,55	22.2.06	020217		
MEDIABORBA, LDA	505680386	218/2006	07-07-2006	07-07-2006	36,30		36,30	22.2.06	020217		

## PROGRAMA DE APOIO À ECONOMIA LOCAL (PAEL)

## QUADRO VI - LISTA DE PAGAMENTOS EM ATRASO (PA) A FINANCIAR COM O EMPRÉSTIMO A CONTRATAR

(lista ordenada por maturidade da dívida e devidamente certificada por ROC ou SROC)

Município:

Borba

Data:

30-01-2013

Fornecedor		Lista I - PA (em 30/01/2013) relativa a 31/mar/2012						Pagamentos efetuados (€) a	Diferença	Conta patrimonial (a 3 dígitos)	Classificação económica (a 6 dígitos)	Observações
Designação	NIF	Fatura ou documento equivalente										
		N.º/ Referência	Data	Data vencimento	Montante (€)							
MEDIABORBA, LDA	505680386	217/2006	07-07-2006	07-07-2006	66,55			66,55	22.2.06	020217		
MEDIABORBA, LDA	505680386	216/2006	07-07-2006	07-07-2006	66,55			66,55	22.2.06	020217		
MEDIABORBA, LDA	505680386	215/2006	07-07-2006	07-07-2006	108,90			108,90	22.2.06	020225		
SIQ - SOCIEDADE DE INDUSTRIAS QUIMICAS, LDA	501744304	3049	07-07-2006	07-07-2006	49,80			49,80	22.2.06	020121		
JOAO PAULO BRINQUETE,LDA	504582607	260337	11-07-2006	11-07-2006	197,47			197,47	22.2.06	020107		
SOMEFE-SOCIEDADE METAIS A FUNDICAO, LDA	500418802	61070	11-07-2006	11-07-2006	1.284,10			1.284,10	26.1.4.1	07030307		
VULCANIZADORA BORBENSE, LDA	502643528	22247	11-07-2006	11-07-2006	175,45			175,45	22.2.06	020112		
ARLIMOZ, LDA	500931690	B-2979	12-07-2006	12-07-2006	53,85			53,85	22.2.06	020121		
ARLIMOZ, LDA	500931690	B-2978	12-07-2006	12-07-2006	297,49			297,49	26.1.4.1	070111		
MEDIABORBA, LDA	505680386	224/2006	12-07-2006	12-07-2006	1.308,74			1.308,74	22.2.06	020220		
SUPER SNACK SA	502241705	90	12-07-2006	12-07-2006	102,27			102,27	22.2.06	020104		
ARRAIOLUZ, LDA.	504492926	26005210	13-07-2006	13-07-2006	94,22	94,22		-	22.2.06	020104		
JOSE CLERIGO & FILHOS, LDA	502475285	2698	13-07-2006	13-07-2006	9,08			9,08	26.1.4.1	07010413		
TABAQUINHO & GONCALVES, LDA	500278431	65973	13-07-2006	13-07-2006	530,34			530,34	22.2.06	020104		
VULCANIZADORA BORBENSE, LDA	502643528	22256	13-07-2006	13-07-2006	50,82			50,82	22.2.06	020112		
VULCANIZADORA BORBENSE, LDA	502643528	22257	13-07-2006	13-07-2006	36,30			36,30	22.2.06	020225		
SIQ - SOCIEDADE DE INDUSTRIAS QUIMICAS, LDA	501744304	3197	14-07-2006	14-07-2006	206,91			206,91	22.2.06	020121		
JOSE SA & FILHOS, LDA.	505563126	226	15-07-2006	15-07-2006	363,00			363,00	26.1.4.1	07030307		
IBERA-INDUSTRIA DE BETAO,S.A.	502291370	3004153	16-07-2006	16-07-2006	981,26			981,26	26.1.4.1	07030308		
VULCANIZADORA BORBENSE, LDA	502643528	22275	17-07-2006	17-07-2006	58,08			58,08	22.2.06	020203		
TABAQUINHO & GONCALVES, LDA	500278431	66053	18-07-2006	18-07-2006	82,67			82,67	22.2.06	020104		
VULCANIZADORA BORBENSE, LDA	502643528	22279	18-07-2006	18-07-2006	15,13			15,13	22.2.06	020203		
ARLIMOZ, LDA	500931690	B-3083	19-07-2006	19-07-2006	2,64			2,64	26.1.4.1	070111		
ARRAIOLUZ, LDA.	504492926	26005343	19-07-2006	19-07-2006	184,73	184,73		-	22.2.06	020121		
VULCANIZADORA BORBENSE, LDA	502643528	22288	19-07-2006	19-07-2006	51,43			51,43	22.2.06	020203		
ARRAIOLUZ, LDA.	504492926	26005391	20-07-2006	20-07-2006	132,18	132,18		-	22.2.06	020121		
BORCONSTROI-SOC.CONST.LDA.	501413642	431	20-07-2006	20-07-2006	408,38			408,38	22.2.06	020225		
IR.COM INFORMATICA E SERVICOS, LDA	507049950	416	20-07-2006	20-07-2006	49,01			49,01	22.2.06	020108		
IR.COM INFORMATICA E SERVICOS, LDA	507049950	415	20-07-2006	20-07-2006	14,94			14,94	26.1.4.1	070107		
JARAL, LDA	504978268	208	20-07-2006	20-07-2006	528,47			528,47	22.2.06	020203		
JOSE CLERIGO & FILHOS, LDA	502475285	2703	20-07-2006	20-07-2006	78,05			78,05	22.2.06	020101		
JOSE CLERIGO & FILHOS, LDA	502475285	2701	20-07-2006	20-07-2006	5.029,37			5.029,37	26.1.4.1	07030302		
JOSE CLERIGO & FILHOS, LDA	502475285	2702	20-07-2006	20-07-2006	203,28			203,28	26.1.4.1	07030308		
MURBAN - MOBILIARIO URBANO E SERVICOS, LDA	504341049	643	20-07-2006	20-07-2006	6.025,65			6.025,65	26.1.4.1	07010413		
MEDIABORBA, LDA	505680386	227/2006	21-07-2006	21-07-2006	66,55			66,55	22.2.06	020217		
IBERA-INDUSTRIA DE BETAO,S.A.	502291370	3004280	23-07-2006	23-07-2006	572,40			572,40	26.1.4.1	07030308		
ARLIMOZ, LDA	500931690	B-3152	25-07-2006	25-07-2006	593,60			593,60	26.1.4.1	07030307		
JOAO PAULO BRINQUETE,LDA	504582607	260368	25-07-2006	25-07-2006	434,39			434,39	22.2.06	020104		
ARLIMOZ, LDA	500931690	B-3164	26-07-2006	26-07-2006	25,53			25,53	22.2.06	020121		
JOSE CLERIGO & FILHOS, LDA	502475285	2716	26-07-2006	26-07-2006	50,82			50,82	26.1.4.1	07030302		

## PROGRAMA DE APOIO À ECONOMIA LOCAL (PAEL)

## QUADRO VI - LISTA DE PAGAMENTOS EM ATRASO (PA) A FINANCIAR COM O EMPRÉSTIMO A CONTRATAR

(lista ordenada por maturidade da dívida e devidamente certificada por ROC ou SROC)

Município:

Borba

Data:

30-01-2013

Fornecedor		Lista I - PA (em 30/01/2013) relativa a 31/mar/2012						Pagamentos efetuados (€) a	Diferença	Conta patrimonial (a 3 dígitos)	Classificação económica (a 6 dígitos)	Observações
Designação	NIF	Fatura ou documento equivalente										
		N.º/ Referência	Data	Data vencimento	Montante (€)							
JOSE CLERIGO & FILHOS, LDA	502475285	2713	26-07-2006	26-07-2006	64,13		64,13	26.1.4.1	07030302			
JOSE CLERIGO & FILHOS, LDA	502475285	2714	26-07-2006	26-07-2006	304,92		304,92	26.1.4.1	07030308			
JOSE CLERIGO & FILHOS, LDA	502475285	2715	26-07-2006	26-07-2006	101,64		101,64	26.1.4.1	07030308			
RUI AUGUSTO CARDOSO MARQUES	163219559	9908615	26-07-2006	26-07-2006	95,61		95,61	22.2.06	020112			
RUI AUGUSTO CARDOSO MARQUES	163219559	9908614	26-07-2006	26-07-2006	184,60		184,60	22.2.06	020112			
RUI AUGUSTO CARDOSO MARQUES	163219559	9908613	26-07-2006	26-07-2006	123,81		123,81	22.2.06	020112			
RUI AUGUSTO CARDOSO MARQUES	163219559	9908610	26-07-2006	26-07-2006	7,55		7,55	22.2.06	020112			
RUI AUGUSTO CARDOSO MARQUES	163219559	9908609	26-07-2006	26-07-2006	426,89		426,89	22.2.06	020112			
RUI AUGUSTO CARDOSO MARQUES	163219559	9908608	26-07-2006	26-07-2006	17,96		17,96	22.2.06	020112			
RUI AUGUSTO CARDOSO MARQUES	163219559	9908607	26-07-2006	26-07-2006	19,17		19,17	22.2.06	020112			
VICENTE A. SANTOS & FILHOS, LDA	501352554	60724-ETZ	26-07-2006	26-07-2006	18,15		18,15	22.2.06	020121			
VICENTE A. SANTOS & FILHOS, LDA	501352554	60723-ETZ	26-07-2006	26-07-2006	20,57		20,57	22.2.06	020121			
VULCANIZADORA BORBENSE, LDA	502643528	22326	26-07-2006	26-07-2006	30,25		30,25	22.2.06	020225			
VULCANIZADORA BORBENSE, LDA	502643528	22325	26-07-2006	26-07-2006	24,20		24,20	22.2.06	020225			
VICENTE A. SANTOS & FILHOS, LDA	501352554	60735-ETZ	28-07-2006	28-07-2006	416,54		416,54	22.2.06	020121			
IBERA-INDUSTRIA DE BETAO,S.A.	502291370	3004457	31-07-2006	31-07-2006	572,40		572,40	26.1.4.1	07030308			
ARLIMOZ, LDA	500931690	B-3244	01-08-2006	01-08-2006	136,22		136,22	22.2.06	020101			
ARLIMOZ, LDA	500931690	8813	01-08-2006	01-08-2006	128,72		128,72	26.1.4.1	07011001			
SOBRIBOR-SOCIED.DE BRITAS DE BORBA, LDA	503140058	803	01-08-2006	01-08-2006	243,21		243,21	26.1.4.1	07010413			
SOBRIBOR-SOCIED.DE BRITAS DE BORBA, LDA	503140058	801	01-08-2006	01-08-2006	885,72		885,72	26.1.4.1	07030307			
SOBRIBOR-SOCIED.DE BRITAS DE BORBA, LDA	503140058	804	01-08-2006	01-08-2006	445,89		445,89	26.1.4.1	07030308			
TABAQUINHO & GONCALVES, LDA	500278431	66243	01-08-2006	01-08-2006	450,24		450,24	22.2.06	020104			
IR.COM INFORMATICA E SERVICOS, LDA	507049950	423	02-08-2006	02-08-2006	81,05		81,05	22.2.06	020108			
IR.COM INFORMATICA E SERVICOS, LDA	507049950	422	02-08-2006	02-08-2006	7,50		7,50	22.2.06	020121			
IR.COM INFORMATICA E SERVICOS, LDA	507049950	424	02-08-2006	02-08-2006	109,87		109,87	22.2.06	020121			
IR.COM INFORMATICA E SERVICOS, LDA	507049950	421	02-08-2006	02-08-2006	1.748,68		1.748,68	26.1.4.1	070108			
JUSTO MARIA NABAIS-ARTES GRÁFICAS, LDA	503361917	12870	02-08-2006	02-08-2006	338,80		338,80	22.2.06	020220			
ARLIMOZ, LDA	500931690	B-3280	03-08-2006	03-08-2006	138,18		138,18	22.2.06	020101			
ARMANDO JESUS ESPANDANAL CACHAPELA	186818530	105	03-08-2006	03-08-2006	2.886,00		2.886,00	26.1.4.1	07030308			
VICENTE A. SANTOS & FILHOS, LDA	501352554	60750-ETZ	03-08-2006	03-08-2006	15,13		15,13	22.2.06	020121			
ALENTEXPO,LDA.	503841285	2/20063	04-08-2006	04-08-2006	29.877,80		29.877,80	26.1.4.1	070115			
ARISTIDES DE JESUS FUSCO LAPAO	192036963	148	04-08-2006	04-08-2006	104,06		104,06	26.1.4.1	07010413			
ARISTIDES DE JESUS FUSCO LAPAO	192036963	143	04-08-2006	04-08-2006	305,25		305,25	26.1.4.1	07010413			
ARISTIDES DE JESUS FUSCO LAPAO	192036963	147	04-08-2006	04-08-2006	62,43		62,43	26.1.4.1	07030301			
ARISTIDES DE JESUS FUSCO LAPAO	192036963	145	04-08-2006	04-08-2006	278,88		278,88	26.1.4.1	07030302			
ARISTIDES DE JESUS FUSCO LAPAO	192036963	144	04-08-2006	04-08-2006	83,25		83,25	26.1.4.1	07030302			
ARISTIDES DE JESUS FUSCO LAPAO	192036963	142	04-08-2006	04-08-2006	201,18		201,18	26.1.4.1	07030302			
ARISTIDES DE JESUS FUSCO LAPAO	192036963	141	04-08-2006	04-08-2006	249,75		249,75	26.1.4.1	07030307			
ARISTIDES DE JESUS FUSCO LAPAO	192036963	151	04-08-2006	04-08-2006	13,88		13,88	26.1.4.1	07030308			
ARISTIDES DE JESUS FUSCO LAPAO	192036963	150	04-08-2006	04-08-2006	277,50		277,50	26.1.4.1	07030308			

## PROGRAMA DE APOIO À ECONOMIA LOCAL (PAEL)

## QUADRO VI - LISTA DE PAGAMENTOS EM ATRASO (PA) A FINANCIAR COM O EMPRÉSTIMO A CONTRATAR

(lista ordenada por maturidade da dívida e devidamente certificada por ROC ou SROC)

Município:

Borba

Data:

30-01-2013

Fornecedor		Lista I - PA (em 30/01/2013) relativa a 31/mar/2012						Pagamentos efetuados (€) a	Diferença	Conta patrimonial (a 3 dígitos)	Classificação económica (a 6 dígitos)	Observações
Designação	NIF	Fatura ou documento equivalente										
		N.º/ Referência	Data	Data vencimento	Montante (€)							
ARISTIDES DE JESUS FUSCO LAPAO	192036963	146	04-08-2006	04-08-2006	41,63			41,63	26.1.4.1	07030308		
MEDIABORBA, LDA	505680386	254/2006	04-08-2006	04-08-2006	66,55			66,55	22.2.06	020217		
MEDIABORBA, LDA	505680386	255/2006	04-08-2006	04-08-2006	66,55			66,55	22.2.06	020217		
TABAQUINHO & GONCALVES, LDA	500278431	66516	04-08-2006	04-08-2006	126,03			126,03	22.2.06	020104		
JOSE SA & FILHOS, LDA.	505563126	227	05-08-2006	05-08-2006	459,80			459,80	26.1.4.1	07030307		
ARLIMOZ, LDA	500931690	B-3330	08-08-2006	08-08-2006	55,82			55,82	22.2.06	020112		
ARLIMOZ, LDA	500931690	B-3331	08-08-2006	08-08-2006	71,39			71,39	22.2.06	020112		
JOSE CLERIGO & FILHOS, LDA	502475285	2750	08-08-2006	08-08-2006	65,56			65,56	26.1.4.1	07010413		
JOSE CLERIGO & FILHOS, LDA	502475285	2752	08-08-2006	08-08-2006	64,13			64,13	26.1.4.1	07030302		
JOSE CLERIGO & FILHOS, LDA	502475285	2749	08-08-2006	08-08-2006	152,46			152,46	26.1.4.1	07030308		
JOSE CLERIGO & FILHOS, LDA	502475285	2751	08-08-2006	08-08-2006	203,28			203,28	26.1.4.1	07030308		
JOSE SA & FILHOS, LDA.	505563126	228	08-08-2006	08-08-2006	399,30			399,30	26.1.4.1	07010413		
SUPER SNACK SA	502241705	390	08-08-2006	08-08-2006	2.976,60			2.976,60	22.2.06	020104		
ARLIMOZ, LDA	500931690	B-3349	09-08-2006	09-08-2006	108,44			108,44	22.2.06	020101		
ARLIMOZ, LDA	500931690	8824	09-08-2006	09-08-2006	50,52			50,52	22.2.06	020104		
ARLIMOZ, LDA	500931690	B-3348	09-08-2006	09-08-2006	52,47			52,47	22.2.06	020121		
AUTO-SUECO, LDA	500038015	74011774	09-08-2006	09-08-2006	1.455,24	1.455,24		-	22.2.06	020112		
TABAQUINHO & GONCALVES, LDA	500278431	66337	09-08-2006	09-08-2006	36,78			36,78	22.2.06	020104		
AUTO-SUECO, LDA	500038015	90110967	10-08-2006	10-08-2006	52,60	52,60		-	22.2.06	020203		
JOAO PAULO BRINQUETE, LDA	504582607	260401	11-08-2006	11-08-2006	434,39			434,39	22.2.06	020104		
JOAO PAULO BRINQUETE, LDA	504582607	260402	11-08-2006	11-08-2006	100,19			100,19	22.2.06	020107		
LIMBERVAL, LDA	504888595	316	11-08-2006	11-08-2006	2.359,50			2.359,50	26.1.4.1	07030308		
IBERA-INDUSTRIA DE BETAO, S.A.	502291370	3004618	13-08-2006	13-08-2006	572,40			572,40	26.1.4.1	07030308		
SOMEFE-SOCIEDADE METAIS A FUNDICAO, LDA	500418802	61258	14-08-2006	14-08-2006	844,19			844,19	26.1.4.1	07030307		
COPOBOR-COOPERATIVA POPULAR DE CONSUMO, CRL	500438064	5335	17-08-2006	17-08-2006	130,99			130,99	22.2.06	020220		
ARMANDO JESUS ESPANDANAL CACHAPELA	186818530	106	21-08-2006	21-08-2006	2.886,00			2.886,00	26.1.4.1	07030308		
AUTO-SUECO, LDA	500038015	90111390	22-08-2006	22-08-2006	25,86	25,86		-	22.2.06	020203		
ELECTRO REQUETIM S.A.	505001764	4166	22-08-2006	22-08-2006	228,69			228,69	22.2.06	020121		
ELECTRO REQUETIM S.A.	505001764	4165	22-08-2006	22-08-2006	38,12			38,12	22.2.06	020203		
MEDIABORBA, LDA	505680386	266/2006	22-08-2006	22-08-2006	108,90			108,90	22.2.06	020217		
VULCANIZADORA BORBENSE, LDA	502643528	22427	22-08-2006	22-08-2006	14,52			14,52	22.2.06	020203		
RUI AUGUSTO CARDOSO MARQUES	163219559	9908726	23-08-2006	23-08-2006	19,84			19,84	22.2.06	020112		
RUI AUGUSTO CARDOSO MARQUES	163219559	9908725	23-08-2006	23-08-2006	31,75			31,75	22.2.06	020112		
RUI AUGUSTO CARDOSO MARQUES	163219559	9908724	23-08-2006	23-08-2006	86,64			86,64	22.2.06	020112		
RUI AUGUSTO CARDOSO MARQUES	163219559	9908723	23-08-2006	23-08-2006	82,21			82,21	22.2.06	020112		
TABAQUINHO & GONCALVES, LDA	500278431	66483	23-08-2006	23-08-2006	397,99			397,99	22.2.06	020104		
VULCANIZADORA BORBENSE, LDA	502643528	22457	25-08-2006	25-08-2006	69,57			69,57	22.2.06	020112		
VULCANIZADORA BORBENSE, LDA	502643528	22456	25-08-2006	25-08-2006	35,09			35,09	22.2.06	020203		
VULCANIZADORA BORBENSE, LDA	502643528	22455	25-08-2006	25-08-2006	36,30			36,30	22.2.06	020225		
VULCANIZADORA BORBENSE, LDA	502643528	22465	28-08-2006	28-08-2006	71,92			71,92	22.2.06	020112		

## PROGRAMA DE APOIO À ECONOMIA LOCAL (PAEL)

## QUADRO VI - LISTA DE PAGAMENTOS EM ATRASO (PA) A FINANCIAR COM O EMPRÉSTIMO A CONTRATAR

(lista ordenada por maturidade da dívida e devidamente certificada por ROC ou SROC)

Município:

Borba

Data:

30-01-2013

Fornecedor		Lista I - PA (em 30/01/2013) relativa a 31/mar/2012						Pagamentos efetuados (€) a	Diferença	Conta patrimonial (a 3 dígitos)	Classificação económica (a 6 dígitos)	Observações
Designação	NIF	Fatura ou documento equivalente										
		N.º/ Referência	Data	Data vencimento	Montante (€)							
ARLIMOZ, LDA	500931690	B-3523	29-08-2006	29-08-2006	68,92		68,92	26.1.4.1	07030301			
ARLIMOZ, LDA	500931690	B-3545	30-08-2006	30-08-2006	145,20		145,20	26.1.4.1	07030308			
JUSTO MARIA NABAIS-ARTES GRÁFICAS, LDA	503361917	13004	30-08-2006	30-08-2006	2.940,00		2.940,00	22.2.06	020220			
ARLIMOZ, LDA	500931690	B-3556	31-08-2006	31-08-2006	10,89		10,89	22.2.06	020121			
ARLIMOZ, LDA	500931690	B-3559	31-08-2006	31-08-2006	86,27		86,27	26.1.4.1	070111			
VULCANIZADORA BORBENSE, LDA	502643528	22488	31-08-2006	31-08-2006	326,70		326,70	22.2.06	020112			
ARLIMOZ, LDA	500931690	B-3591	01-09-2006	01-09-2006	38,72		38,72	26.1.4.1	07030308			
IR.COM INFORMATICA E SERVICOS, LDA	507049950	431	01-09-2006	01-09-2006	1.040,60		1.040,60	26.1.4.1	070107			
VICENTE A. SANTOS & FILHOS, LDA	501352554	60836-ETZ	01-09-2006	01-09-2006	111,08		111,08	22.2.06	020121			
VICENTE A. SANTOS & FILHOS, LDA	501352554	60847-ETZ	04-09-2006	04-09-2006	22,59		22,59	22.2.06	020112			
ARLIMOZ, LDA	500931690	B-3673	06-09-2006	06-09-2006	152,46		152,46	22.2.06	020121			
ARLIMOZ, LDA	500931690	B-3672	06-09-2006	06-09-2006	17,55		17,55	22.2.06	020121			
JOAO PAULO BRINQUETE,LDA	504582607	260421	06-09-2006	06-09-2006	266,20		266,20	22.2.06	020121			
JOSE SA & FILHOS, LDA.	505563126	230	06-09-2006	06-09-2006	447,70		447,70	26.1.4.1	07010413			
JOSE SA & FILHOS, LDA.	505563126	231	06-09-2006	06-09-2006	145,20		145,20	26.1.4.1	07030307			
TECNILAB, LDA	500758158	90017777	06-09-2006	06-09-2006	1.181,69		1.181,69	22.2.06	020219			
ARLIMOZ, LDA	500931690	8950	07-09-2006	07-09-2006	83,80		83,80	26.1.4.1	07030307			
SOMEFE-SOCIEDADE METAIS A FUNDICAO, LDA	500418802	61389	07-09-2006	07-09-2006	187,88		187,88	22.2.06	020121			
SOMEFE-SOCIEDADE METAIS A FUNDICAO, LDA	500418802	61387	07-09-2006	07-09-2006	546,53		546,53	26.1.4.1	07030307			
ARISTIDES DE JESUS FUSCO LAPAO	192036963	156	08-09-2006	08-09-2006	20,81		20,81	22.2.06	020225			
ARISTIDES DE JESUS FUSCO LAPAO	192036963	159	08-09-2006	08-09-2006	523,08		523,08	26.1.4.1	07010413			
ARISTIDES DE JESUS FUSCO LAPAO	192036963	158	08-09-2006	08-09-2006	233,10		233,10	26.1.4.1	07010413			
ARISTIDES DE JESUS FUSCO LAPAO	192036963	157	08-09-2006	08-09-2006	62,44		62,44	26.1.4.1	07030302			
ARISTIDES DE JESUS FUSCO LAPAO	192036963	155	08-09-2006	08-09-2006	104,06		104,06	26.1.4.1	07030307			
TABAQUINHO & GONCALVES, LDA	500278431	66687	08-09-2006	08-09-2006	312,19		312,19	22.2.06	020104			
JOAO PAULO BRINQUETE,LDA	504582607	260425	09-09-2006	09-09-2006	387,20		387,20	22.2.06	020104			
VULCANIZADORA BORBENSE, LDA	502643528	22552	11-09-2006	11-09-2006	21,17		21,17	22.2.06	020225			
FERNANDO M.ROMAO	122469321	509	12-09-2006	12-09-2006	3.777,62		3.777,62	26.1.4.1	07010602			
JOSE CLERIGO & FILHOS, LDA	502475285	2793	12-09-2006	12-09-2006	3.135,96		3.135,96	26.1.4.1	07030302			
RUI AUGUSTO CARDOSO MARQUES	163219559	9908822	12-09-2006	12-09-2006	28,37		28,37	22.2.06	020112			
RUI AUGUSTO CARDOSO MARQUES	163219559	9908823	12-09-2006	12-09-2006	6,63		6,63	22.2.06	020112			
RUI AUGUSTO CARDOSO MARQUES	163219559	9908824	12-09-2006	12-09-2006	1.454,72		1.454,72	26.1.4.1	07030302			
CANTO PIRES, LDA.	506080404	90	15-09-2006	15-09-2006	5.142,50		5.142,50	26.1.4.1	07010413			
JOSE CLERIGO & FILHOS, LDA	502475285	2801	15-09-2006	15-09-2006	155,36		155,36	26.1.4.1	07010302			
LIMBERVAL,LDA	504888595	318	15-09-2006	15-09-2006	3.146,00		3.146,00	26.1.4.1	07030308			
PATRICIO & VALENTE, LDA	502731192	7	15-09-2006	15-09-2006	13.763,75		13.763,75	26.1.4.1	070113			
PROENGEL - PROJECTO DE ENGENHARIA E ARQUITECTURA, LDA	502021128	545	15-09-2006	15-09-2006	24.103,20		24.103,20	26.1.4.1	070113			
JOSE SA & FILHOS, LDA.	505563126	232	16-09-2006	16-09-2006	96,80		96,80	26.1.4.1	07010413			
IBERA-INDUSTRIA DE BETAO,S.A.	502291370	3005234	17-09-2006	17-09-2006	654,17		654,17	26.1.4.1	07030308			
IR.COM INFORMATICA E SERVICOS, LDA	507049950	438	17-09-2006	17-09-2006	120,88		120,88	22.2.06	020121			

## PROGRAMA DE APOIO À ECONOMIA LOCAL (PAEL)

## QUADRO VI - LISTA DE PAGAMENTOS EM ATRASO (PA) A FINANCIAR COM O EMPRÉSTIMO A CONTRATAR

(lista ordenada por maturidade da dívida e devidamente certificada por ROC ou SROC)

Município:

Borba

Data:

30-01-2013

Fornecedor		Lista I - PA (em 30/01/2013) relativa a 31/mar/2012						Pagamentos efetuados (€) a	Diferença	Conta patrimonial (a 3 dígitos)	Classificação económica (a 6 dígitos)	Observações
Designação	NIF	Fatura ou documento equivalente										
		N.º/ Referência	Data	Data vencimento	Montante (€)							
IR.COM INFORMATICA E SERVICOS, LDA	507049950	440	18-09-2006	18-09-2006	24,73			24,73	22.2.06	020108		
IR.COM INFORMATICA E SERVICOS, LDA	507049950	439	18-09-2006	18-09-2006	78,65			78,65	22.2.06	020108		
SOGIENE - HIGIENE E LIMPEZA, LDA	502791969	46963	18-09-2006	18-09-2006	162,03		162,03	-	22.2.06	070115		
SOGIENE - HIGIENE E LIMPEZA, LDA	502791969	46964	18-09-2006	18-09-2006	49,91		49,91	-	22.2.06	020104		
ARLIMOZ, LDA	500931690	B-3897	19-09-2006	19-09-2006	119,34			119,34	22.2.06	020101		
ARLIMOZ, LDA	500931690	8986	19-09-2006	19-09-2006	53,40			53,40	22.2.06	020104		
ARLIMOZ, LDA	500931690	B-3898	19-09-2006	19-09-2006	88,28			88,28	22.2.06	020121		
MURBAN - MOBILIARIO URBANO E SERVICOS, LDA	504341049	A 654	20-09-2006	20-09-2006	4.791,41			4.791,41	26.1.4.1	07010413		
SOBRIBOR-SOCIED.DE BRITAS DE BORBA, LDA	503140058	816	20-09-2006	20-09-2006	60,80			60,80	26.1.4.1	07010413		
SOBRIBOR-SOCIED.DE BRITAS DE BORBA, LDA	503140058	817	20-09-2006	20-09-2006	1.931,16			1.931,16	26.1.4.1	07030308		
SOGIENE - HIGIENE E LIMPEZA, LDA	502791969	47024	20-09-2006	20-09-2006	164,56		164,56	-	22.2.06	020121		
TABAQUINHO & GONCALVES, LDA	500278431	66846	20-09-2006	20-09-2006	255,84			255,84	22.2.06	020104		
VICENTE A. SANTOS & FILHOS, LDA	501352554	60342-ETZ	20-09-2006	20-09-2006	8,64			8,64	22.2.06	020121		
VULCANIZADORA BORBENSE, LDA	502643528	22601	20-09-2006	20-09-2006	51,42			51,42	22.2.06	020203		
VULCANIZADORA BORBENSE, LDA	502643528	22600	20-09-2006	20-09-2006	44,77			44,77	22.2.06	020203		
PROENGEL - PROJECTO DE ENGENHARIA E ARQUITECTURA, LDA	502021128	546	21-09-2006	21-09-2006	6.025,80			6.025,80	26.1.4.1	070113		
ARLIMOZ, LDA	500931690	B-3956	22-09-2006	22-09-2006	38,62			38,62	22.2.06	020121		
ARLIMOZ, LDA	500931690	8997	22-09-2006	22-09-2006	15,18			15,18	22.2.06	020121		
ARLIMOZ, LDA	500931690	B-3957	22-09-2006	22-09-2006	579,03			579,03	26.1.4.1	07011002		
ARLIMOZ, LDA	500931690	8995	22-09-2006	22-09-2006	35,08			35,08	26.1.4.1	07030302		
MEDIABORBA, LDA	505680386	306/2006	22-09-2006	22-09-2006	108,90			108,90	22.2.06	020217		
TECNISERRA-CONST. CIVIL E OBRAS PUBLICAS	500882096	278	22-09-2006	22-09-2006	44.319,77			44.319,77	26.1.4.1	07010305		
ELECTRO REQUETIM S.A.	505001764	4687	25-09-2006	25-09-2006	24,18			24,18	22.2.06	020121		
IR.COM INFORMATICA E SERVICOS, LDA	507049950	449	25-09-2006	25-09-2006	84,88			84,88	22.2.06	020108		
IR.COM INFORMATICA E SERVICOS, LDA	507049950	448	25-09-2006	25-09-2006	75,55			75,55	22.2.06	020108		
IR.COM INFORMATICA E SERVICOS, LDA	507049950	447	25-09-2006	25-09-2006	37,78			37,78	22.2.06	020108		
IR.COM INFORMATICA E SERVICOS, LDA	507049950	446	25-09-2006	25-09-2006	37,78			37,78	22.2.06	020108		
IR.COM INFORMATICA E SERVICOS, LDA	507049950	445	25-09-2006	25-09-2006	37,78			37,78	22.2.06	020108		
IR.COM INFORMATICA E SERVICOS, LDA	507049950	444	25-09-2006	25-09-2006	41,77			41,77	22.2.06	020108		
RUI AUGUSTO CARDOSO MARQUES	163219559	9908906	26-09-2006	26-09-2006	1.413,16			1.413,16	26.1.4.1	07030302		
SOGIENE - HIGIENE E LIMPEZA, LDA	502791969	47168	26-09-2006	26-09-2006	94,38		94,38	-	22.2.06	020104		
VICENTE A. SANTOS & FILHOS, LDA	501352554	60919-ETZ	26-09-2006	26-09-2006	24,02			24,02	22.2.06	020203		
VULCANIZADORA BORBENSE, LDA	502643528	22630	26-09-2006	26-09-2006	18,15			18,15	22.2.06	020225		
SOMEFE-SOCIEDADE METAIS A FUNDICAO, LDA	500418802	61499	27-09-2006	27-09-2006	149,46			149,46	26.1.4.1	07030302		
SOMEFE-SOCIEDADE METAIS A FUNDICAO, LDA	500418802	61500	27-09-2006	27-09-2006	41,61			41,61	26.1.4.1	07030302		
SOMEFE-SOCIEDADE METAIS A FUNDICAO, LDA	500418802	61497	27-09-2006	27-09-2006	565,65			565,65	26.1.4.1	07030307		
SOMEFE-SOCIEDADE METAIS A FUNDICAO, LDA	500418802	61498	27-09-2006	27-09-2006	233,64			233,64	26.1.4.1	07030307		
ARLIMOZ, LDA	500931690	B-4055	28-09-2006	28-09-2006	44,94			44,94	22.2.06	020220		
JOAO PAULO BRINQUETE, LDA	504582607	260464	29-09-2006	29-09-2006	38,72			38,72	22.2.06	020121		
LENA ENGENHARIA E CONSTRUcoes S.A.	500073880	601131/06	29-09-2006	29-09-2006	597,97			597,97	26.1.4.1	07010413		

## PROGRAMA DE APOIO À ECONOMIA LOCAL (PAEL)

## QUADRO VI - LISTA DE PAGAMENTOS EM ATRASO (PA) A FINANCIAR COM O EMPRÉSTIMO A CONTRATAR

(lista ordenada por maturidade da dívida e devidamente certificada por ROC ou SROC)

Município:

Borba

Data:

30-01-2013

Fornecedor		Lista I - PA (em 30/01/2013) relativa a 31/mar/2012							Conta patrimonial (a 3 dígitos)	Classificação económica (a 6 dígitos)	Observações
Designação	NIF	Fatura ou documento equivalente				Pagamentos efetuados (€) a	Diferença				
		N.º/ Referência	Data	Data vencimento	Montante (€)						
TABAQUINHO & GONCALVES, LDA	500278431	66964	29-09-2006	29-09-2006	112,53		112,53	22.2.06	020104		
TABAQUINHO & GONCALVES, LDA	500278431	66963	29-09-2006	29-09-2006	364,26		364,26	22.2.06	020104		
TECNILAB, LDA	500758158	90018078	29-09-2006	29-09-2006	411,40		411,40	26.1.4.1	07030307		
LENA ENGENHARIA E CONSTRUÇOES S.A.	500073880	601178/06	30-09-2006	30-09-2006	68,91		68,91	26.1.4.1	07010413		
LENA ENGENHARIA E CONSTRUÇOES S.A.	500073880	601182/06	30-09-2006	30-09-2006	287,07		287,07	26.1.4.1	07030308		
ARLIMOZ, LDA	500931690	B-4102	02-10-2006	02-10-2006	30,86		30,86	22.2.06	02010299		
ARLIMOZ, LDA	500931690	B-4101	02-10-2006	02-10-2006	75,50		75,50	22.2.06	020121		
ARLIMOZ, LDA	500931690	9059	02-10-2006	02-10-2006	21,12		21,12	22.2.06	020121		
ARLIMOZ, LDA	500931690	B-4100	02-10-2006	02-10-2006	87,59		87,59	26.1.4.1	070111		
MURBAN - MOBILIARIO URBANO E SERVICOS, LDA	504341049	A 658	02-10-2006	02-10-2006	4.870,29		4.870,29	26.1.4.1	07010413		
CANTO PIRES, LDA.	506080404	95	03-10-2006	03-10-2006	5.147,34		5.147,34	26.1.4.1	07010413		
JOAO PAULO BRINQUETE, LDA	504582607	260471	03-10-2006	03-10-2006	226,51		226,51	22.2.06	020107		
JOSE CLERIGO & FILHOS, LDA	502475285	2835	03-10-2006	03-10-2006	1,25		1,25	22.2.06	020121		
JOSE CLERIGO & FILHOS, LDA	502475285	2834	03-10-2006	03-10-2006	12,38		12,38	26.1.4.1	07010413		
JOSE CLERIGO & FILHOS, LDA	502475285	2836	03-10-2006	03-10-2006	101,64		101,64	26.1.4.1	07030308		
JOSE CLERIGO & FILHOS, LDA	502475285	2837	03-10-2006	03-10-2006	64,13		64,13	26.1.4.1	07030308		
MEDIABORBA, LDA	505680386	310/2006	03-10-2006	03-10-2006	66,55		66,55	22.2.06	020217		
ARLIMOZ, LDA	500931690	B-4133	04-10-2006	04-10-2006	55,66		55,66	22.2.06	020107		
ARLIMOZ, LDA	500931690	B-4134	04-10-2006	04-10-2006	10,65		10,65	26.1.4.1	070111		
ARLIMOZ, LDA	500931690	B-4135	04-10-2006	04-10-2006	657,21		657,21	26.1.4.1	07030307		
JOAO PAULO BRINQUETE, LDA	504582607	260473	04-10-2006	04-10-2006	434,39		434,39	22.2.06	020104		
FERNANDO M.ROMAO	122469321	511	05-10-2006	05-10-2006	1.633,15		1.633,15	22.2.06	020203		
FERNANDO M.ROMAO	122469321	513	07-10-2006	07-10-2006	270,28		270,28	22.2.06	020203		
FERNANDO M.ROMAO	122469321	512	07-10-2006	07-10-2006	810,37		810,37	22.2.06	020203		
ALENTEXPO, LDA.	503841285	4/20063	09-10-2006	09-10-2006	26.548,61		26.548,61	26.1.4.1	070115		
ARLIMOZ, LDA	500931690	B-4160	09-10-2006	09-10-2006	75,02		75,02	22.2.06	020104		
ARLIMOZ, LDA	500931690	B-4159	09-10-2006	09-10-2006	13,41		13,41	22.2.06	020121		
VULCANIZADORA BORBENSE, LDA	502643528	22690	09-10-2006	09-10-2006	216,59		216,59	22.2.06	020112		
VULCANIZADORA BORBENSE, LDA	502643528	22689	09-10-2006	09-10-2006	51,42		51,42	22.2.06	020203		
VULCANIZADORA BORBENSE, LDA	502643528	22691	09-10-2006	09-10-2006	72,60		72,60	22.2.06	020225		
ARMANDO JESUS ESPANDANAL CACHAPELA	186818530	111	10-10-2006	10-10-2006	1.919,19		1.919,19	26.1.4.1	07030308		
COPOBOR-COOPERATIVA POPULAR DE CONSUMO, CRL	500438064	5362	10-10-2006	10-10-2006	4,21		4,21	22.2.06	020121		
COPOBOR-COOPERATIVA POPULAR DE CONSUMO, CRL	500438064	5337	10-10-2006	10-10-2006	2,40		2,40	22.2.06	020121		
ELECTRO REQUETIM S.A.	505001764	4954	10-10-2006	10-10-2006	208,73		208,73	22.2.06	020121		
SOGIENE - HIGIENE E LIMPEZA, LDA	502791969	47542	10-10-2006	10-10-2006	94,38	94,38	-	22.2.06	020121		
SOGIENE - HIGIENE E LIMPEZA, LDA	502791969	47543	10-10-2006	10-10-2006	72,60	72,60	-	22.2.06	020104		
SOGIENE - HIGIENE E LIMPEZA, LDA	502791969	47544	10-10-2006	10-10-2006	72,60	72,60	-	22.2.06	020121		
ARLIMOZ, LDA	500931690	B-4202	11-10-2006	11-10-2006	109,77		109,77	22.2.06	020121		
ARLIMOZ, LDA	500931690	B-4203	11-10-2006	11-10-2006	1.004,11		1.004,11	22.2.06	020121		
VULCANIZADORA BORBENSE, LDA	502643528	22717	11-10-2006	11-10-2006	35,69		35,69	22.2.06	020203		



## PROGRAMA DE APOIO À ECONOMIA LOCAL (PAEL)

## QUADRO VI - LISTA DE PAGAMENTOS EM ATRASO (PA) A FINANCIAR COM O EMPRÉSTIMO A CONTRATAR

(lista ordenada por maturidade da dívida e devidamente certificada por ROC ou SROC)

Município:

Borba

Data:

30-01-2013

Fornecedor		Lista I - PA (em 30/01/2013) relativa a 31/mar/2012					Pagamentos efetuados (€) a	Diferença	Conta patrimonial (a 3 dígitos)	Classificação económica (a 6 dígitos)	Observações
Designação	NIF	Fatura ou documento equivalente									
		N.º/ Referência	Data	Data vencimento	Montante (€)						
ARLIMOZ, LDA	500931690	B-4258	13-10-2006	13-10-2006	40,46		40,46	22.2.06	020203		
MEDIABORBA, LDA	505680386	321/2006	13-10-2006	13-10-2006	66,55		66,55	22.2.06	020217		
RUI AUGUSTO CARDOSO MARQUES	163219559	9908975	13-10-2006	13-10-2006	17,81		17,81	22.2.06	020112		
RUI AUGUSTO CARDOSO MARQUES	163219559	9908976	13-10-2006	13-10-2006	425,04		425,04	22.2.06	020112		
IR.COM INFORMATICA E SERVICOS, LDA	507049950	470	16-10-2006	16-10-2006	36,88		36,88	22.2.06	020108		
IR.COM INFORMATICA E SERVICOS, LDA	507049950	471	16-10-2006	16-10-2006	34,40		34,40	22.2.06	020220		
VULCANIZADORA BORBENSE, LDA	502643528	22738	16-10-2006	16-10-2006	9,68		9,68	22.2.06	020203		
COPOBOR-COOPERATIVA POPULAR DE CONSUMO, CRL	500438064	5368	17-10-2006	17-10-2006	367,05		367,05	22.2.06	020106		
JOSE SA & FILHOS, LDA.	505563126	233	17-10-2006	17-10-2006	193,60		193,60	26.1.4.1	07030307		
ARLIMOZ, LDA	500931690	B-4319	18-10-2006	18-10-2006	90,75		90,75	22.2.06	020101		
ARLIMOZ, LDA	500931690	B-4303	18-10-2006	18-10-2006	165,77		165,77	26.1.4.1	07030305		
COPOBOR-COOPERATIVA POPULAR DE CONSUMO, CRL	500438064	5382	18-10-2006	18-10-2006	35,40		35,40	22.2.06	020106		
COPOBOR-COOPERATIVA POPULAR DE CONSUMO, CRL	500438064	5379	18-10-2006	18-10-2006	4,70		4,70	22.2.06	020106		
COPOBOR-COOPERATIVA POPULAR DE CONSUMO, CRL	500438064	5376	18-10-2006	18-10-2006	258,88		258,88	22.2.06	020106		
COPOBOR-COOPERATIVA POPULAR DE CONSUMO, CRL	500438064	5373	18-10-2006	18-10-2006	79,46		79,46	22.2.06	020106		
COPOBOR-COOPERATIVA POPULAR DE CONSUMO, CRL	500438064	5374	18-10-2006	18-10-2006	207,96		207,96	22.2.06	020106		
COPOBOR-COOPERATIVA POPULAR DE CONSUMO, CRL	500438064	5380	18-10-2006	18-10-2006	13,22		13,22	22.2.06	020220		
COPOBOR-COOPERATIVA POPULAR DE CONSUMO, CRL	500438064	5378	18-10-2006	18-10-2006	2,48		2,48	22.2.06	020220		
JUSTO MARIA NABAIS-ARTES GRÁFICAS, LDA	503361917	13226	18-10-2006	18-10-2006	3.321,45		3.321,45	26.1.4.1	070115		
TABAQUINHO & GONCALVES, LDA	500278431	67183	18-10-2006	18-10-2006	495,42		495,42	22.2.06	020104		
ARLIMOZ, LDA	500931690	9131	19-10-2006	19-10-2006	14,40		14,40	22.2.06	020101		
ARLIMOZ, LDA	500931690	B-4341	19-10-2006	19-10-2006	27,10		27,10	22.2.06	020121		
COPOBOR-COOPERATIVA POPULAR DE CONSUMO, CRL	500438064	5390	20-10-2006	20-10-2006	453,16		453,16	22.2.06	020106		
COPOBOR-COOPERATIVA POPULAR DE CONSUMO, CRL	500438064	5387	20-10-2006	20-10-2006	162,56		162,56	22.2.06	020106		
COPOBOR-COOPERATIVA POPULAR DE CONSUMO, CRL	500438064	5386	20-10-2006	20-10-2006	110,20		110,20	22.2.06	020106		
COPOBOR-COOPERATIVA POPULAR DE CONSUMO, CRL	500438064	5388	20-10-2006	20-10-2006	25,45		25,45	22.2.06	020120		
JOAO PAULO BRINQUETE,LDA	504582607	260503	20-10-2006	20-10-2006	112,53		112,53	22.2.06	020107		
ARLIMOZ, LDA	500931690	B-4410	23-10-2006	23-10-2006	21,49		21,49	26.1.4.1	07010302		
COPOBOR-COOPERATIVA POPULAR DE CONSUMO, CRL	500438064	5393	23-10-2006	23-10-2006	29,06		29,06	22.2.06	020106		
RUI AUGUSTO CARDOSO MARQUES	163219559	9909037	24-10-2006	24-10-2006	35,57		35,57	22.2.06	020112		
RUI AUGUSTO CARDOSO MARQUES	163219559	9909038	24-10-2006	24-10-2006	36,03		36,03	22.2.06	020112		
ARLIMOZ, LDA	500931690	B-4437	25-10-2006	25-10-2006	10,67		10,67	22.2.06	020121		
ARLIMOZ, LDA	500931690	B-4441	25-10-2006	25-10-2006	10,67		10,67	22.2.06	020121		
ARLIMOZ, LDA	500931690	B-4442	25-10-2006	25-10-2006	12,58		12,58	22.2.06	020121		
COPOBOR-COOPERATIVA POPULAR DE CONSUMO, CRL	500438064	5396	26-10-2006	26-10-2006	195,16		195,16	22.2.06	020106		
JOAO PAULO BRINQUETE,LDA	504582607	260515	26-10-2006	26-10-2006	133,10		133,10	22.2.06	020107		
JOSE CLERIGO & FILHOS, LDA	502475285	2857	26-10-2006	26-10-2006	24,20		24,20	22.2.06	020121		
JOSE CLERIGO & FILHOS, LDA	502475285	2858	26-10-2006	26-10-2006	2,40		2,40	22.2.06	020121		
JOSE CLERIGO & FILHOS, LDA	502475285	2855	26-10-2006	26-10-2006	7,99		7,99	26.1.4.1	07030307		
JOSE CLERIGO & FILHOS, LDA	502475285	2856	26-10-2006	26-10-2006	3,92		3,92	26.1.4.1	07030307		

## PROGRAMA DE APOIO À ECONOMIA LOCAL (PAEL)

## QUADRO VI - LISTA DE PAGAMENTOS EM ATRASO (PA) A FINANCIAR COM O EMPRÉSTIMO A CONTRATAR

(lista ordenada por maturidade da dívida e devidamente certificada por ROC ou SROC)

Município:

Borba

Data:

30-01-2013

Fornecedor		Lista I - PA (em 30/01/2013) relativa a 31/mar/2012							Conta patrimonial (a 3 dígitos)	Classificação económica (a 6 dígitos)	Observações
Designação	NIF	Fatura ou documento equivalente				Pagamentos efetuados (€) a	Diferença				
		N.º/ Referência	Data	Data vencimento	Montante (€)						
NELSON LUZ ASSISTENCIA TECNICA DE COMPRESSORES, LDA	507525981	193	26-10-2006	26-10-2006	680,02		680,02	26.1.4.1	07030302		
SOGIENE - HIGIENE E LIMPEZA, LDA	502791969	47936	26-10-2006	26-10-2006	128,26	128,26	-	26.1.4.1	020121		
ARLIMOZ, LDA	500931690	B-4502	27-10-2006	27-10-2006	69,70		69,70	22.2.06	020121		
ARLIMOZ, LDA	500931690	B-4501	27-10-2006	27-10-2006	74,01		74,01	26.1.4.1	070111		
IR.COM INFORMATICA E SERVICOS, LDA	507049950	472	27-10-2006	27-10-2006	529,82		529,82	22.2.06	020108		
IR.COM INFORMATICA E SERVICOS, LDA	507049950	473	27-10-2006	27-10-2006	137,70		137,70	26.1.4.1	070115		
JOSE SA & FILHOS, LDA.	505563126	236	28-10-2006	28-10-2006	60,50		60,50	26.1.4.1	07030307		
ARLIMOZ, LDA	500931690	B-4530	30-10-2006	30-10-2006	13,31		13,31	22.2.06	020112		
CANTO PIRES, LDA.	506080404	100	30-10-2006	30-10-2006	2.672,47		2.672,47	26.1.4.1	07010413		
MEDIABORBA, LDA	505680386	346/2006	30-10-2006	30-10-2006	66,55		66,55	22.2.06	020217		
MEDIABORBA, LDA	505680386	348/2006	30-10-2006	30-10-2006	75,50		75,50	22.2.06	020220		
MEDIABORBA, LDA	505680386	347/2006	30-10-2006	30-10-2006	474,93		474,93	26.1.4.1	070115		
SOGIENE - HIGIENE E LIMPEZA, LDA	502791969	48033	30-10-2006	30-10-2006	243,05	243,05	-	22.2.06	020121		
TABAQUINHO & GONCALVES, LDA	500278431	67363	30-10-2006	30-10-2006	38,43		38,43	22.2.06	020104		
TABAQUINHO & GONCALVES, LDA	500278431	67362	30-10-2006	30-10-2006	45,30		45,30	22.2.06	020104		
ARLIMOZ, LDA	500931690	B-4545	31-10-2006	31-10-2006	54,89		54,89	22.2.06	020121		
LENA ENGENHARIA E CONSTRUcoes S.A.	500073880	601288/06	31-10-2006	31-10-2006	64,37		64,37	26.1.4.1	07030301		
LENA ENGENHARIA E CONSTRUcoes S.A.	500073880	601291/06	31-10-2006	31-10-2006	141,96		141,96	26.1.4.1	07030308		
LENA ENGENHARIA E CONSTRUcoes S.A.	500073880	601315/06	31-10-2006	31-10-2006	342,84		342,84	26.1.4.1	07030308		
RESOPRE - SOC.REVENDEDORA APARELHOS PRECISAO, S.A.	500231206	738	31-10-2006	31-10-2006	4.524,02		4.524,02	26.1.4.1	07011002		
CORVAL SOM - PRODUcoes AUDIO VISUAIS,LD*	503547271	686	01-11-2006	01-11-2006	19.541,50		19.541,50	26.1.4.1	070115		
CORVAL SOM - PRODUcoes AUDIO VISUAIS,LD*	503547271	689	01-11-2006	01-11-2006	17.666,00		17.666,00	26.1.4.1	070115		
IR.COM INFORMATICA E SERVICOS, LDA	507049950	475	02-11-2006	02-11-2006	31,80		31,80	22.2.06	020108		
IR.COM INFORMATICA E SERVICOS, LDA	507049950	474	02-11-2006	02-11-2006	60,50		60,50	22.2.06	020108		
TECNILAB, LDA	500758158	90018399	02-11-2006	02-11-2006	784,94		784,94	26.1.4.1	07030307		
ARLIMOZ, LDA	500931690	B-4583	03-11-2006	03-11-2006	135,71		135,71	22.2.06	020121		
ARLIMOZ, LDA	500931690	B-4586	03-11-2006	03-11-2006	54,89		54,89	22.2.06	020121		
JOSE SA & FILHOS, LDA.	505563126	238	04-11-2006	04-11-2006	60,50		60,50	26.1.4.1	07030307		
PRESSELIVRE-IMPRESA LIVRE, S.A.	500856141	FACT147757	05-11-2006	05-11-2006	2.420,00	2.420,00	-	26.1.4.1	070115		
SUPER SNACK SA	502241705	1352	06-11-2006	06-11-2006	1.742,40		1.742,40	22.2.06	020104		
COPOBOR-COOPERATIVA POPULAR DE CONSUMO, CRL	500438064	5407	07-11-2006	07-11-2006	21,48		21,48	22.2.06	020106		
ELECTRO REQUETIM S.A.	505001764	5404	07-11-2006	07-11-2006	309,71		309,71	22.2.06	020121		
VULCANIZADORA BORBENSE, LDA	502643528	22866	07-11-2006	07-11-2006	15,13		15,13	22.2.06	020203		
VULCANIZADORA BORBENSE, LDA	502643528	22867	07-11-2006	07-11-2006	38,72		38,72	22.2.06	020225		
ARLIMOZ, LDA	500931690	B-9201	08-11-2006	08-11-2006	8,56		8,56	22.2.06	020104		
ARLIMOZ, LDA	500931690	B-4690	08-11-2006	08-11-2006	7,16		7,16	22.2.06	020121		
COPOBOR-COOPERATIVA POPULAR DE CONSUMO, CRL	500438064	5420	08-11-2006	08-11-2006	165,96		165,96	22.2.06	020106		
COPOBOR-COOPERATIVA POPULAR DE CONSUMO, CRL	500438064	5419	08-11-2006	08-11-2006	25,11		25,11	22.2.06	020106		
COPOBOR-COOPERATIVA POPULAR DE CONSUMO, CRL	500438064	5411	08-11-2006	08-11-2006	16,02		16,02	22.2.06	020106		
PAULO VELHINHO - CONSULTORIA E SISTEMAS INFORMÁTICO, LDA.	507818393	20060008	08-11-2006	08-11-2006	2.207,04		2.207,04	26.1.4.1	070107		

## PROGRAMA DE APOIO À ECONOMIA LOCAL (PAEL)

## QUADRO VI - LISTA DE PAGAMENTOS EM ATRASO (PA) A FINANCIAR COM O EMPRÉSTIMO A CONTRATAR

(lista ordenada por maturidade da dívida e devidamente certificada por ROC ou SROC)

Município:

Borba

Data:

30-01-2013

Fornecedor		Lista I - PA (em 30/01/2013) relativa a 31/mar/2012						Pagamentos efetuados (€) a	Diferença	Conta patrimonial (a 3 dígitos)	Classificação económica (a 6 dígitos)	Observações
Designação	NIF	Fatura ou documento equivalente										
		N.º/ Referência	Data	Data vencimento	Montante (€)							
TORNIMOZ - TORNEARIAS ESTREMOZ, LDA	501796940	11952	08-11-2006	08-11-2006	2.188,89		2.188,89	22.2.06	020203			
TORNIMOZ - TORNEARIAS ESTREMOZ, LDA	501796940	11953	08-11-2006	08-11-2006	70,18		70,18	22.2.06	020203			
ARISTIDES DE JESUS FUSCO LAPAO	192036963	168	09-11-2006	09-11-2006	310,80		310,80	26.1.4.1	07010413			
ARLIMOZ, LDA	500931690	9205	09-11-2006	09-11-2006	198,16		198,16	26.1.4.1	070115			
COPOBOR-COOPERATIVA POPULAR DE CONSUMO, CRL	500438064	5422	09-11-2006	09-11-2006	25,69		25,69	22.2.06	020106			
COPOBOR-COOPERATIVA POPULAR DE CONSUMO, CRL	500438064	5421	09-11-2006	09-11-2006	174,36		174,36	22.2.06	020106			
JOAO PAULO BRINQUETE, LDA	504582607	260547	09-11-2006	09-11-2006	337,59		337,59	22.2.06	070115			
LUSOFIL, LDA	501828630	94	10-11-2006	10-11-2006	3.142,83	3.142,83	-	26.1.4.1	070115			
MURBAN - MOBILIARIO URBANO E SERVICOS, LDA	504341049	Λ 665	10-11-2006	10-11-2006	3.431,68		3.431,68	26.1.4.1	07010413			
RUI AUGUSTO CARDOSO MARQUES	163219559	9909101	10-11-2006	10-11-2006	48,25		48,25	22.2.06	020112			
RUI AUGUSTO CARDOSO MARQUES	163219559	9909102	10-11-2006	10-11-2006	6,63		6,63	22.2.06	020112			
RUI AUGUSTO CARDOSO MARQUES	163219559	9909103	10-11-2006	10-11-2006	52,80		52,80	22.2.06	020112			
RUI AUGUSTO CARDOSO MARQUES	163219559	9909104	10-11-2006	10-11-2006	30,54		30,54	22.2.06	020112			
VULCANIZADORA BORBENSE, LDA	502643528	22895	10-11-2006	10-11-2006	3,03		3,03	22.2.06	020112			
VULCANIZADORA BORBENSE, LDA	502643528	22894	10-11-2006	10-11-2006	8,47		8,47	22.2.06	020203			
MEDIABORBA, LDA	505680386	379/2006	13-11-2006	13-11-2006	226,51		226,51	26.1.4.1	070115			
SOGIENE - HIGIENE E LIMPEZA, LDA	502791969	48420	13-11-2006	13-11-2006	217,80	217,80	-	26.1.4.1	020104			
TABAQUINHO & GONCALVES, LDA	500278431	67517	13-11-2006	13-11-2006	387,68		387,68	22.2.06	020104			
TABAQUINHO & GONCALVES, LDA	500278431	67518	13-11-2006	13-11-2006	66,32		66,32	26.1.4.1	070115			
ARLIMOZ, LDA	500931690	B-4772	14-11-2006	14-11-2006	45,01		45,01	22.2.06	020107			
ARLIMOZ, LDA	500931690	B-4760	14-11-2006	14-11-2006	95,83		95,83	22.2.06	020121			
ARLIMOZ, LDA	500931690	B-4771	14-11-2006	14-11-2006	54,89		54,89	22.2.06	020121			
ARLIMOZ, LDA	500931690	B-4770	14-11-2006	14-11-2006	91,98		91,98	22.2.06	020121			
ARLIMOZ, LDA	500931690	B-4758	14-11-2006	14-11-2006	411,40		411,40	26.1.4.1	07030307			
MEDIABORBA, LDA	505680386	380/2006	14-11-2006	14-11-2006	36,30		36,30	22.2.06	020220			
SOMEFE-SOCIEDADE METAIS A FUNDICAO, LDA	500418802	61759	14-11-2006	14-11-2006	279,71		279,71	22.2.06	020121			
SOMEFE-SOCIEDADE METAIS A FUNDICAO, LDA	500418802	61758	14-11-2006	14-11-2006	396,20		396,20	26.1.4.1	07030307			
ARLIMOZ, LDA	500931690	B-4808	15-11-2006	15-11-2006	21,15		21,15	26.1.4.1	070111			
RUI AUGUSTO CARDOSO MARQUES	163219559	9909117	15-11-2006	15-11-2006	57,28		57,28	22.2.06	02010299			
TABAQUINHO & GONCALVES, LDA	500278431	67553	15-11-2006	15-11-2006	60,40		60,40	26.1.4.1	070115			
VULCANIZADORA BORBENSE, LDA	502643528	22919	15-11-2006	15-11-2006	174,84		174,84	22.2.06	020112			
VULCANIZADORA BORBENSE, LDA	502643528	22921	15-11-2006	15-11-2006	18,75		18,75	22.2.06	020112			
VULCANIZADORA BORBENSE, LDA	502643528	22920	15-11-2006	15-11-2006	14,52		14,52	22.2.06	020203			
COPOBOR-COOPERATIVA POPULAR DE CONSUMO, CRL	500438064	5435	16-11-2006	16-11-2006	8,72		8,72	22.2.06	020120			
JOSE CLERIGO & FILHOS, LDA	502475285	2903	16-11-2006	16-11-2006	132,65		132,65	22.2.06	020101			
JOSE CLERIGO & FILHOS, LDA	502475285	2904	16-11-2006	16-11-2006	44,00		44,00	22.2.06	020121			
RUI AUGUSTO CARDOSO MARQUES	163219559	9909130	17-11-2006	17-11-2006	1.337,68		1.337,68	22.2.06	020112			
RUI AUGUSTO CARDOSO MARQUES	163219559	9909131	17-11-2006	17-11-2006	53,53		53,53	22.2.06	020112			
RUI AUGUSTO CARDOSO MARQUES	163219559	9909129	17-11-2006	17-11-2006	623,45		623,45	26.1.4.1	07030302			
VULCANIZADORA BORBENSE, LDA	502643528	22928	17-11-2006	17-11-2006	21,17		21,17	22.2.06	020225			

## PROGRAMA DE APOIO À ECONOMIA LOCAL (PAEL)

## QUADRO VI - LISTA DE PAGAMENTOS EM ATRASO (PA) A FINANCIAR COM O EMPRÉSTIMO A CONTRATAR

(lista ordenada por maturidade da dívida e devidamente certificada por ROC ou SROC)

Município:

Borba

Data:

30-01-2013

Fornecedor		Lista I - PA (em 30/01/2013) relativa a 31/mar/2012						Pagamentos efetuados (€) a	Diferença	Conta patrimonial (a 3 dígitos)	Classificação económica (a 6 dígitos)	Observações
Designação	NIF	Fatura ou documento equivalente										
		N.º/ Referência	Data	Data vencimento	Montante (€)							
ARLIMOZ, LDA	500931690	B-4882	20-11-2006	20-11-2006	407,92		407,92	26.1.4.1	07030302			
PAULO VELHINHO - CONSULTORIA E SISTEMAS INFORMÁTICO,LDA.	507818393	20060053	21-11-2006	21-11-2006	522,72		522,72	26.1.4.1	070107			
ARLIMOZ, LDA	500931690	B-4926	22-11-2006	22-11-2006	26,62		26,62	22.2.06	02010299			
RESOPRE - SOC.REVENDEDORA APARELHOS PRECISAO, S.A.	500231206	210	22-11-2006	22-11-2006	1.452,00		1.452,00	26.1.4.1	07011002			
RUI AUGUSTO CARDOSO MARQUES	163219559	9909153	22-11-2006	22-11-2006	941,86		941,86	22.2.06	020112			
RUI AUGUSTO CARDOSO MARQUES	163219559	9909154	22-11-2006	22-11-2006	56,53		56,53	22.2.06	020112			
ARLIMOZ, LDA	500931690	B-4937	23-11-2006	23-11-2006	340,49		340,49	22.2.06	020121			
IR.COM INFORMATICA E SERVICOS, LDA	507049950	485	23-11-2006	23-11-2006	47,70		47,70	22.2.06	020108			
IR.COM INFORMATICA E SERVICOS, LDA	507049950	487	23-11-2006	23-11-2006	110,00		110,00	26.1.4.1	070107			
IR.COM INFORMATICA E SERVICOS, LDA	507049950	486	23-11-2006	23-11-2006	12,00		12,00	26.1.4.1	070107			
IR.COM INFORMATICA E SERVICOS, LDA	507049950	484	23-11-2006	23-11-2006	42,57		42,57	26.1.4.1	070115			
ARLIMOZ, LDA	500931690	B-4946	24-11-2006	24-11-2006	256,52		256,52	26.1.4.1	07011002			
COPOBOR-COOPERATIVA POPULAR DE CONSUMO, CRL	500438064	5442	24-11-2006	24-11-2006	4,70		4,70	22.2.06	020106			
COPOBOR-COOPERATIVA POPULAR DE CONSUMO, CRL	500438064	5451	24-11-2006	24-11-2006	145,39		145,39	22.2.06	020106			
COPOBOR-COOPERATIVA POPULAR DE CONSUMO, CRL	500438064	5452	24-11-2006	24-11-2006	26,19		26,19	22.2.06	020121			
JOAO SERRAS,LDA.	503945650	4234/E	24-11-2006	24-11-2006	21,05	21,05	-	22.2.06	020112			
RUI AUGUSTO CARDOSO MARQUES	163219559	9909176	24-11-2006	24-11-2006	190,55		190,55	22.2.06	020112			
RUI AUGUSTO CARDOSO MARQUES	163219559	9909177	24-11-2006	24-11-2006	86,73		86,73	22.2.06	020112			
COPOBOR-COOPERATIVA POPULAR DE CONSUMO, CRL	500438064	5447	27-11-2006	27-11-2006	83,17		83,17	26.1.4.1	070115			
MEDIABORBA, LDA	505680386	411/2006	27-11-2006	27-11-2006	66,55		66,55	22.2.06	020217			
MEDIABORBA, LDA	505680386	412/2006	27-11-2006	27-11-2006	100,67		100,67	22.2.06	020220			
PAULO VELHINHO - CONSULTORIA E SISTEMAS INFORMÁTICO,LDA.	507818393	20060072	27-11-2006	27-11-2006	446,49		446,49	26.1.4.1	070108			
TABAQUINHO & GONCALVES, LDA	500278431	67703	27-11-2006	27-11-2006	524,85		524,85	22.2.06	020104			
TABAQUINHO & GONCALVES, LDA	500278431	67702	27-11-2006	27-11-2006	260,05		260,05	22.2.06	020104			
ARISTIDES DE JESUS FUSCO LAPAO	192036963	137	29-11-2006	29-11-2006	77,70		77,70	26.1.4.1	07030307			
JOAO PAULO BRINQUETE,LDA	504582607	260588	30-11-2006	30-11-2006	290,40		290,40	22.2.06	020104			
JOAO PAULO BRINQUETE,LDA	504582607	260589	30-11-2006	30-11-2006	344,85		344,85	22.2.06	020107			
JOAO PAULO BRINQUETE,LDA	504582607	260593	30-11-2006	30-11-2006	151,25		151,25	22.2.06	020121			
LENA ENGENHARIA E CONSTRUCOES S.A.	500073880	601466/06	30-11-2006	30-11-2006	145,93		145,93	26.1.4.1	07030301			
MEDIABORBA, LDA	505680386	415/2006	30-11-2006	30-11-2006	54,45		54,45	26.1.4.1	070115			
MEDIABORBA, LDA	505680386	414/2006	30-11-2006	30-11-2006	704,83		704,83	26.1.4.1	070115			
MONTE - DESENVOLVIMENTO ALENTEJO CENTRAL, A.C.E	503887641	N/D N°13	30-11-2006	30-11-2006	5.000,04		5.000,04	22.2.06	040701			
PROSEGUR - COMPANHIA DE SEGURANCA, LDA	501290567	004856K0040	30-11-2006	30-11-2006	17.854,47		17.854,47	26.1.4.1	070115			
D H V F B O CONSULTORES, S.A.	501216103	6400723	04-12-2006	04-12-2006	5.142,50		5.142,50	26.1.4.1	070113			
D H V F B O CONSULTORES, S.A.	501216103	6400724	04-12-2006	04-12-2006	8.941,90		8.941,90	26.1.4.1	070113			
TABAQUINHO & GONCALVES, LDA	500278431	67835	04-12-2006	04-12-2006	30,20		30,20	22.2.06	020104			
JOSE CLERIGO & FILHOS, LDA	502475285	2951	05-12-2006	05-12-2006	118,07		118,07	22.2.06	020101			
SOGIENE - HIGIENE E LIMPEZA, LDA	502791969	49001	05-12-2006	05-12-2006	243,06	243,06	-	22.2.06	070115			
TECNILAB, LDA	500758158	90018824	05-12-2006	05-12-2006	1.181,69		1.181,69	22.2.06	020219			
IR.COM INFORMATICA E SERVICOS, LDA	507049950	491	07-12-2006	07-12-2006	79,39		79,39	22.2.06	020108			

## PROGRAMA DE APOIO À ECONOMIA LOCAL (PAEL)

## QUADRO VI - LISTA DE PAGAMENTOS EM ATRASO (PA) A FINANCIAR COM O EMPRÉSTIMO A CONTRATAR

(lista ordenada por maturidade da dívida e devidamente certificada por ROC ou SROC)

Município:

Borba

Data:

30-01-2013

Fornecedor		Lista I - PA (em 30/01/2013) relativa a 31/mar/2012						Pagamentos efetuados (€) a	Diferença	Conta patrimonial (a 3 dígitos)	Classificação económica (a 6 dígitos)	Observações
Designação	NIF	Fatura ou documento equivalente										
		N.º/ Referência	Data	Data vencimento	Montante (€)							
SOMEFE-SOCIEDADE METAIS A FUNDICAO, LDA	500418802	61883	07-12-2006	07-12-2006	887,45			887,45	22.2.06	020121		
SOMEFE-SOCIEDADE METAIS A FUNDICAO, LDA	500418802	61881	07-12-2006	07-12-2006	1.144,59			1.144,59	26.1.4.1	07030302		
SOMEFE-SOCIEDADE METAIS A FUNDICAO, LDA	500418802	61882	07-12-2006	07-12-2006	177,66			177,66	26.1.4.1	07030307		
VULCANIZADORA BORBENSE, LDA	502643528	23022	11-12-2006	11-12-2006	14,52			14,52	22.2.06	020203		
JUSTO MARIA NABAIS-ARTES GRÁFICAS, LDA	503361917	13509	12-12-2006	12-12-2006	326,70			326,70	22.2.06	020225		
VULCANIZADORA BORBENSE, LDA	502643528	23036	12-12-2006	12-12-2006	1.089,00			1.089,00	22.2.06	020112		
ARLIMOZ, LDA	500931690	B-5238	14-12-2006	14-12-2006	109,58			109,58	26.1.4.1	07030302		
MEDIABORBA, LDA	505680386	418/2006	14-12-2006	14-12-2006	66,55			66,55	22.2.06	020217		
ELECTRO REQUETIM S.A.	505001764	6102	15-12-2006	15-12-2006	180,23			180,23	22.2.06	020220		
PAULO VELHINHO - CONSULTORIA E SISTEMAS INFORMÁTICO,LDA.	507818393	20060133	15-12-2006	15-12-2006	108,90			108,90	26.1.4.1	070107		
ELECTRO REQUETIM S.A.	505001764	6131	18-12-2006	18-12-2006	26,14			26,14	22.2.06	020220		
JOAO PAULO BRINQUETE,LDA	504582607	260623	18-12-2006	18-12-2006	278,30			278,30	22.2.06	020107		
RUI AUGUSTO CARDOSO MARQUES	163219559	9909257	18-12-2006	18-12-2006	78,77			78,77	22.2.06	020112		
SOGIENE - HIGIENE E LIMPEZA, LDA	502791969	49275	18-12-2006	18-12-2006	108,90	108,90		-	22.2.06	020104		
VULCANIZADORA BORBENSE, LDA	502643528	23068	18-12-2006	18-12-2006	175,45			175,45	22.2.06	020112		
VULCANIZADORA BORBENSE, LDA	502643528	23067	18-12-2006	18-12-2006	8,95			8,95	22.2.06	020112		
VULCANIZADORA BORBENSE, LDA	502643528	23066	18-12-2006	18-12-2006	15,13			15,13	22.2.06	020203		
ARLIMOZ, LDA	500931690	9346	19-12-2006	19-12-2006	47,99			47,99	22.2.06	020121		
ARLIMOZ, LDA	500931690	9347	19-12-2006	19-12-2006	7,62			7,62	26.1.4.1	07030307		
IR.COM INFORMATICA E SERVICOS, LDA	507049950	507	19-12-2006	19-12-2006	281,68			281,68	22.2.06	020108		
IR.COM INFORMATICA E SERVICOS, LDA	507049950	505	19-12-2006	19-12-2006	18,97			18,97	22.2.06	020108		
IR.COM INFORMATICA E SERVICOS, LDA	507049950	504	19-12-2006	19-12-2006	18,97			18,97	22.2.06	020108		
IR.COM INFORMATICA E SERVICOS, LDA	507049950	503	19-12-2006	19-12-2006	18,97			18,97	22.2.06	020108		
IR.COM INFORMATICA E SERVICOS, LDA	507049950	502	19-12-2006	19-12-2006	13,00			13,00	22.2.06	020108		
IR.COM INFORMATICA E SERVICOS, LDA	507049950	501	19-12-2006	19-12-2006	143,14			143,14	22.2.06	020108		
IR.COM INFORMATICA E SERVICOS, LDA	507049950	506	19-12-2006	19-12-2006	56,92			56,92	22.2.06	020108		
JOAO SERRAS,LDA.	503945650	4336/E	19-12-2006	19-12-2006	2.200,65	2.200,65		-	22.2.06	020112		
JOSE SA & FILHOS, LDA.	505563126	242	19-12-2006	19-12-2006	193,60			193,60	26.1.4.1	07030307		
COPOBOR-COOPERATIVA POPULAR DE CONSUMO, CRL	500438064	5472	20-12-2006	20-12-2006	351,70			351,70	22.2.06	020106		
COPOBOR-COOPERATIVA POPULAR DE CONSUMO, CRL	500438064	5475	20-12-2006	20-12-2006	83,20			83,20	22.2.06	020106		
COPOBOR-COOPERATIVA POPULAR DE CONSUMO, CRL	500438064	5477	20-12-2006	20-12-2006	189,17			189,17	22.2.06	020106		
COPOBOR-COOPERATIVA POPULAR DE CONSUMO, CRL	500438064	5478	20-12-2006	20-12-2006	14,42			14,42	22.2.06	020121		
COPOBOR-COOPERATIVA POPULAR DE CONSUMO, CRL	500438064	5473	20-12-2006	20-12-2006	12,90			12,90	22.2.06	020121		
COPOBOR-COOPERATIVA POPULAR DE CONSUMO, CRL	500438064	5479	20-12-2006	20-12-2006	14,10			14,10	22.2.06	020220		
COPOBOR-COOPERATIVA POPULAR DE CONSUMO, CRL	500438064	5476	20-12-2006	20-12-2006	327,10			327,10	26.1.4.1	070115		
COPOBOR-COOPERATIVA POPULAR DE CONSUMO, CRL	500438064	5474	20-12-2006	20-12-2006	192,38			192,38	26.1.4.1	070115		
COPOBOR-COOPERATIVA POPULAR DE CONSUMO, CRL	500438064	5482	21-12-2006	21-12-2006	89,60			89,60	22.2.06	020106		
COPOBOR-COOPERATIVA POPULAR DE CONSUMO, CRL	500438064	5483	21-12-2006	21-12-2006	11,40			11,40	22.2.06	020106		
COPOBOR-COOPERATIVA POPULAR DE CONSUMO, CRL	500438064	5481	21-12-2006	21-12-2006	130,99			130,99	22.2.06	020220		
TABAQUINHO & GONCALVES, LDA	500278431	68060	21-12-2006	21-12-2006	347,74			347,74	22.2.06	020104		

## PROGRAMA DE APOIO À ECONOMIA LOCAL (PAEL)

## QUADRO VI - LISTA DE PAGAMENTOS EM ATRASO (PA) A FINANCIAR COM O EMPRÉSTIMO A CONTRATAR

(lista ordenada por maturidade da dívida e devidamente certificada por ROC ou SROC)

Município:

Borba

Data:

30-01-2013

Fornecedor		Lista I - PA (em 30/01/2013) relativa a 31/mar/2012						Pagamentos efetuados (€) a	Diferença	Conta patrimonial (a 3 dígitos)	Classificação económica (a 6 dígitos)	Observações
Designação	NIF	Fatura ou documento equivalente										
		N.º/ Referência	Data	Data vencimento	Montante (€)							
VULCANIZADORA BORBENSE, LDA	502643528	23086	21-12-2006	21-12-2006	15,37		15,37	22.2.06	020112			
VULCANIZADORA BORBENSE, LDA	502643528	23085	21-12-2006	21-12-2006	12,10		12,10	22.2.06	020203			
COPOBOR-COOPERATIVA POPULAR DE CONSUMO, CRL	500438064	5465	22-12-2006	22-12-2006	82,69		82,69	22.2.06	020220			
COPOBOR-COOPERATIVA POPULAR DE CONSUMO, CRL	500438064	5463	22-12-2006	22-12-2006	5,32		5,32	22.2.06	020220			
JOAO SERRAS,LDA.	503945650	4348/E	22-12-2006	22-12-2006	21,05	21,05	-	22.2.06	020112			
RUI AUGUSTO CARDOSO MARQUES	163219559	9909279	22-12-2006	22-12-2006	249,10		249,10	22.2.06	020112			
RUI AUGUSTO CARDOSO MARQUES	163219559	9909280	22-12-2006	22-12-2006	8,99		8,99	22.2.06	020112			
RUI AUGUSTO CARDOSO MARQUES	163219559	9909281	22-12-2006	22-12-2006	40,32		40,32	22.2.06	020112			
RUI AUGUSTO CARDOSO MARQUES	163219559	9909282	22-12-2006	22-12-2006	19,14		19,14	22.2.06	020112			
RUI AUGUSTO CARDOSO MARQUES	163219559	9909283	22-12-2006	22-12-2006	2.187,24		2.187,24	22.2.06	020112			
SOMEFE-SOCIEDADE METAIS A FUNDICAO, LDA	500418802	61953	22-12-2006	22-12-2006	19,89		19,89	26.1.4.1	07030302			
SOMEFE-SOCIEDADE METAIS A FUNDICAO, LDA	500418802	61954	22-12-2006	22-12-2006	355,29		355,29	26.1.4.1	07030307			
SOMEFE-SOCIEDADE METAIS A FUNDICAO, LDA	500418802	61955	22-12-2006	22-12-2006	56,63		56,63	26.1.4.1	07030307			
VULCANIZADORA BORBENSE, LDA	502643528	23096	22-12-2006	22-12-2006	153,19		153,19	22.2.06	020112			
VULCANIZADORA BORBENSE, LDA	502643528	23097	22-12-2006	22-12-2006	48,40		48,40	22.2.06	020225			
JOSE CLERIGO & FILHOS, LDA	502475285	2963	27-12-2006	27-12-2006	3,80		3,80	22.2.06	020121			
JOSE CLERIGO & FILHOS, LDA	502475285	2965	27-12-2006	27-12-2006	297,66		297,66	26.1.4.1	07030302			
PAULO VELHINHO - CONSULTORIA E SISTEMAS INFORMÁTICO,LDA.	507818393	20060168	27-12-2006	27-12-2006	6,00		6,00	22.2.06	020121			
COPOBOR-COOPERATIVA POPULAR DE CONSUMO, CRL	500438064	5464	28-12-2006	28-12-2006	2,17		2,17	22.2.06	020106			
COPOBOR-COOPERATIVA POPULAR DE CONSUMO, CRL	500438064	5492	28-12-2006	28-12-2006	13,65		13,65	22.2.06	020106			
ELECTRO REQUETIM S.A.	505001764	6280	28-12-2006	28-12-2006	39,23		39,23	22.2.06	020121			
ELECTRO REQUETIM S.A.	505001764	6282	28-12-2006	28-12-2006	230,30		230,30	22.2.06	020121			
IR.COM INFORMATICA E SERVICOS, LDA	507049950	515	28-12-2006	28-12-2006	79,39		79,39	22.2.06	020108			
IR.COM INFORMATICA E SERVICOS, LDA	507049950	516	28-12-2006	28-12-2006	258,20		258,20	22.2.06	020108			
VICENTE JOSUE MARIANITO DA SILVA	139332693	1725	28-12-2006	28-12-2006	1.304,57		1.304,57	22.2.06	020203			
VICENTE JOSUE MARIANITO DA SILVA	139332693	1724	28-12-2006	28-12-2006	124,03		124,03	22.2.06	020203			
VICENTE JOSUE MARIANITO DA SILVA	139332693	1723	28-12-2006	28-12-2006	181,50		181,50	22.2.06	020203			
VICENTE JOSUE MARIANITO DA SILVA	139332693	1722	28-12-2006	28-12-2006	1.744,36		1.744,36	22.2.06	020203			
VICENTE JOSUE MARIANITO DA SILVA	139332693	1721	28-12-2006	28-12-2006	1.652,26		1.652,26	22.2.06	020203			
VICENTE JOSUE MARIANITO DA SILVA	139332693	1720	28-12-2006	28-12-2006	694,42		694,42	22.2.06	020203			
ELECTRO REQUETIM S.A.	505001764	6305	29-12-2006	29-12-2006	470,62		470,62	22.2.06	020121			
ELECTRO REQUETIM S.A.	505001764	6306	29-12-2006	29-12-2006	104,54		104,54	22.2.06	020121			
JOSE SA & FILHOS, LDA.	505563126	243	29-12-2006	29-12-2006	193,60		193,60	26.1.4.1	07030307			
MEDIABORBA, LDA	505680386	475/2006	29-12-2006	29-12-2006	108,90		108,90	22.2.06	020217			
RUI AUGUSTO CARDOSO MARQUES	163219559	9909297	29-12-2006	29-12-2006	133,15		133,15	22.2.06	020112			
RUI AUGUSTO CARDOSO MARQUES	163219559	9909298	29-12-2006	29-12-2006	14,52		14,52	22.2.06	020112			
RUI AUGUSTO CARDOSO MARQUES	163219559	9909299	29-12-2006	29-12-2006	158,73		158,73	22.2.06	020112			
RUI AUGUSTO CARDOSO MARQUES	163219559	9909300	29-12-2006	29-12-2006	180,60		180,60	22.2.06	020112			
TECNILAB, LDA	500758158	90019132	29-12-2006	29-12-2006	99,40		99,40	26.1.4.1	07030307			
TORNIMOZ - TORNEARIAS ESTREMOZ, LDA	501796940	12090	29-12-2006	29-12-2006	78,65		78,65	22.2.06	020112			

## PROGRAMA DE APOIO À ECONOMIA LOCAL (PAEL)

## QUADRO VI - LISTA DE PAGAMENTOS EM ATRASO (PA) A FINANCIAR COM O EMPRÉSTIMO A CONTRATAR

(lista ordenada por maturidade da dívida e devidamente certificada por ROC ou SROC)

Município:

Borba

Data:

30-01-2013

Fornecedor		Lista I - PA (em 30/01/2013) relativa a 31/mar/2012					Pagamentos efetuados (€) a	Diferença	Conta patrimonial (a 3 dígitos)	Classificação económica (a 6 dígitos)	Observações
Designação	NIF	Fatura ou documento equivalente									
		N.º/ Referência	Data	Data vencimento	Montante (€)						
TORNIMOZ - TORNEARIAS ESTREMOZ, LDA	501796940	12087	29-12-2006	29-12-2006	197,23		197,23	22.2.06	020203		
TORNIMOZ - TORNEARIAS ESTREMOZ, LDA	501796940	12088	29-12-2006	29-12-2006	21,78		21,78	22.2.06	020203		
TORNIMOZ - TORNEARIAS ESTREMOZ, LDA	501796940	12089	29-12-2006	29-12-2006	29,04		29,04	22.2.06	020203		
TORNIMOZ - TORNEARIAS ESTREMOZ, LDA	501796940	12091	29-12-2006	29-12-2006	42,35		42,35	22.2.06	020203		
COPOBOR-COOPERATIVA POPULAR DE CONSUMO, CRL	500438064	5522	03-01-2007	03-01-2007	167,52		167,52	22.2.06	020106		
COPOBOR-COOPERATIVA POPULAR DE CONSUMO, CRL	500438064	5529	03-01-2007	03-01-2007	45,23		45,23	22.2.06	020106		
COPOBOR-COOPERATIVA POPULAR DE CONSUMO, CRL	500438064	5530	03-01-2007	03-01-2007	14,70		14,70	22.2.06	020121		
COPOBOR-COOPERATIVA POPULAR DE CONSUMO, CRL	500438064	5523	03-01-2007	03-01-2007	15,00		15,00	22.2.06	020121		
MANUEL ANTONIO L. POMBEIRO	176047107	1033	03-01-2007	03-01-2007	363,00		363,00	22.2.06	020203		
MANUEL ANTONIO L. POMBEIRO	176047107	1032	03-01-2007	03-01-2007	338,80		338,80	22.2.06	020203		
MANUEL ANTONIO L. POMBEIRO	176047107	1031	03-01-2007	03-01-2007	250,47		250,47	22.2.06	020203		
MANUEL ANTONIO L. POMBEIRO	176047107	1030	03-01-2007	03-01-2007	181,50		181,50	22.2.06	020203		
MANUEL ANTONIO L. POMBEIRO	176047107	1029	03-01-2007	03-01-2007	145,20		145,20	22.2.06	020203		
MANUEL ANTONIO L. POMBEIRO	176047107	1036	04-01-2007	04-01-2007	423,29		423,29	22.2.06	020121		
MANUEL ANTONIO L. POMBEIRO	176047107	1034	04-01-2007	04-01-2007	487,99		487,99	22.2.06	020203		
MANUEL ANTONIO L. POMBEIRO	176047107	1035	04-01-2007	04-01-2007	96,80		96,80	22.2.06	020203		
ARLIMOZ, LDA	500931690	B-5543	05-01-2007	05-01-2007	234,74		234,74	22.2.06	020203		
ARLIMOZ, LDA	500931690	9412	09-01-2007	09-01-2007	170,54		170,54	26.1.4.1	07030307		
ARLIMOZ, LDA	500931690	B-5582	10-01-2007	10-01-2007	108,09		108,09	22.2.06	020101		
ARLIMOZ, LDA	500931690	B-5585	10-01-2007	10-01-2007	172,06		172,06	22.2.06	020121		
ARLIMOZ, LDA	500931690	B-5581	10-01-2007	10-01-2007	36,30		36,30	26.1.4.1	07010413		
ARLIMOZ, LDA	500931690	B-5584	10-01-2007	10-01-2007	235,95		235,95	26.1.4.1	07011002		
ARLIMOZ, LDA	500931690	B-5583	10-01-2007	10-01-2007	44,58		44,58	26.1.4.1	070111		
ARLIMOZ, LDA	500931690	B-5587	10-01-2007	10-01-2007	406,71		406,71	26.1.4.1	07030307		
JUSTO MARIA NABAIS-ARTES GRÁFICAS, LDA	503361917	13698	11-01-2007	11-01-2007	3.172,05		3.172,05	22.2.06	020220		
SOMEFE-SOCIEDADE METAIS A FUNDICAO, LDA	500418802	70045	11-01-2007	11-01-2007	1.808,86		1.808,86	26.1.4.1	07030307		
SOMEFE-SOCIEDADE METAIS A FUNDICAO, LDA	500418802	70043	11-01-2007	11-01-2007	457,94		457,94	26.1.4.1	07030307		
SOMEFE-SOCIEDADE METAIS A FUNDICAO, LDA	500418802	70044	11-01-2007	11-01-2007	315,57		315,57	26.1.4.1	07030307		
ARLIMOZ, LDA	500931690	B-5638	12-01-2007	12-01-2007	269,71		269,71	26.1.4.1	07010413		
ARLIMOZ, LDA	500931690	B-5637	12-01-2007	12-01-2007	2,64		2,64	26.1.4.1	070111		
ARLIMOZ, LDA	500931690	B-5653	15-01-2007	15-01-2007	1.426,09		1.426,09	26.1.4.1	07030307		
ARLIMOZ, LDA	500931690	B-5682	16-01-2007	16-01-2007	9,10		9,10	22.2.06	020112		
ARLIMOZ, LDA	500931690	B-5683	16-01-2007	16-01-2007	198,92		198,92	26.1.4.1	07010413		
ARLIMOZ, LDA	500931690	B-5717	18-01-2007	18-01-2007	23,81		23,81	22.2.06	020121		
ARLIMOZ, LDA	500931690	B-5719	18-01-2007	18-01-2007	19,30		19,30	22.2.06	020121		
ARLIMOZ, LDA	500931690	B-5720	18-01-2007	18-01-2007	84,10		84,10	22.2.06	020203		
NELSON LUZ ASSISTENCIA TECNICA DE COMPRESSORES, LDA	507525981	239	18-01-2007	18-01-2007	113,78		113,78	22.2.06	020112		
ARLIMOZ, LDA	500931690	B-5738	19-01-2007	19-01-2007	4,84		4,84	22.2.06	020101		
ELECTRO REQUETIM S.A.	505001764	283	23-01-2007	23-01-2007	573,54		573,54	22.2.06	020121		
ELECTRO REQUETIM S.A.	505001764	284	23-01-2007	23-01-2007	15,03		15,03	22.2.06	020121		

## PROGRAMA DE APOIO À ECONOMIA LOCAL (PAEL)

## QUADRO VI - LISTA DE PAGAMENTOS EM ATRASO (PA) A FINANCIAR COM O EMPRÉSTIMO A CONTRATAR

(lista ordenada por maturidade da dívida e devidamente certificada por ROC ou SROC)

Município:

Borba

Data:

30-01-2013

Fornecedor		Lista I - PA (em 30/01/2013) relativa a 31/mar/2012						Pagamentos efetuados (€) a	Diferença	Conta patrimonial (a 3 dígitos)	Classificação económica (a 6 dígitos)	Observações
Designação	NIF	Fatura ou documento equivalente										
		N.º/ Referência	Data	Data vencimento	Montante (€)							
ELECTRO REQUETIM S.A.	505001764	270	23-01-2007	23-01-2007	224,33			224,33	26.1.4.1	07030305		
MEDIABORBA, LDA	505680386	7/2007	23-01-2007	23-01-2007	66,55			66,55	22.2.06	020217		
MEDIABORBA, LDA	505680386	8/2007	23-01-2007	23-01-2007	66,55			66,55	22.2.06	020217		
MEDIABORBA, LDA	505680386	2/2007	23-01-2007	23-01-2007	108,90			108,90	22.2.06	020217		
MEDIABORBA, LDA	505680386	10/2007	24-01-2007	24-01-2007	1.308,74			1.308,74	22.2.06	020220		
ARLIMOZ, LDA	500931690	B-5832	25-01-2007	25-01-2007	36,48			36,48	22.2.06	020101		
ARLIMOZ, LDA	500931690	B-5830	25-01-2007	25-01-2007	26,81			26,81	22.2.06	020121		
ARLIMOZ, LDA	500931690	B-5833	25-01-2007	25-01-2007	10,59			10,59	22.2.06	020121		
ARLIMOZ, LDA	500931690	B-5905	30-01-2007	30-01-2007	565,98			565,98	26.1.4.1	07010305		
ARLIMOZ, LDA	500931690	B-5908	30-01-2007	30-01-2007	92,57			92,57	26.1.4.1	07011002		
ARLIMOZ, LDA	500931690	B-5906	30-01-2007	30-01-2007	72,31			72,31	26.1.4.1	07030302		
JOSE CLERIGO & FILHOS, LDA	502475285	3014	30-01-2007	30-01-2007	9,68			9,68	22.2.06	020121		
ELECTRO REQUETIM S.A.	505001764	401	31-01-2007	31-01-2007	33,32			33,32	22.2.06	020121		
ELECTRO REQUETIM S.A.	505001764	405	31-01-2007	31-01-2007	52,01			52,01	22.2.06	020121		
ELECTRO REQUETIM S.A.	505001764	407	31-01-2007	31-01-2007	23,04			23,04	22.2.06	020121		
ELECTRO REQUETIM S.A.	505001764	408	31-01-2007	31-01-2007	712,57			712,57	22.2.06	020121		
ELECTRO REQUETIM S.A.	505001764	400	31-01-2007	31-01-2007	368,85			368,85	26.1.4.1	07030305		
ELECTRO REQUETIM S.A.	505001764	402	31-01-2007	31-01-2007	343,75			343,75	26.1.4.1	07030305		
ELECTRO REQUETIM S.A.	505001764	403	31-01-2007	31-01-2007	115,08			115,08	26.1.4.1	07030305		
ELECTRO REQUETIM S.A.	505001764	404	31-01-2007	31-01-2007	630,53			630,53	26.1.4.1	07030305		
ELECTRO REQUETIM S.A.	505001764	406	31-01-2007	31-01-2007	94,79			94,79	26.1.4.1	07030305		
PAULO VELHINHO - CONSULTORIA E SISTEMAS INFORMÁTICO,LDA.	507818393	20070115	31-01-2007	31-01-2007	7,26			7,26	22.2.06	020121		
ARLIMOZ, LDA	500931690	B-5938	01-02-2007	01-02-2007	476,14			476,14	26.1.4.1	07030307		
ELECTRO REQUETIM S.A.	505001764	514	05-02-2007	05-02-2007	5.929,00			5.929,00	26.1.4.1	07030305		
ELECTRO REQUETIM S.A.	505001764	530	06-02-2007	06-02-2007	71,39			71,39	22.2.06	020121		
ELECTRO REQUETIM S.A.	505001764	529	06-02-2007	06-02-2007	1.185,80			1.185,80	26.1.4.1	07030305		
ARLIMOZ, LDA	500931690	B-6056	07-02-2007	07-02-2007	219,30			219,30	22.2.06	020121		
IBERA-INDUSTRIA DE BETAO,S.A.	502291370	3000654	11-02-2007	11-02-2007	1.746,85			1.746,85	26.1.4.1	07010305		
BORCONSTROI-SOC.CONST.LDA.	501413642	402	17-02-2007	17-02-2007	4.778,29			4.778,29	26.1.4.1	07010302		
IBERA-INDUSTRIA DE BETAO,S.A.	502291370	3000761	18-02-2007	18-02-2007	577,82			577,82	26.1.4.1	07010305		
ALENTEXPO,LDA.	503841285	11/20073	15-03-2007	15-03-2007	90.042,15			90.042,15	26.1.4.1	070115		
IBERA-INDUSTRIA DE BETAO,S.A.	502291370	3001611	08-04-2007	08-04-2007	1.856,04			1.856,04	26.1.4.1	07010305		
PROGITAPE - PROJECTOS DE ARQUITECTURA PLANEAMENTO E ENGENHARIA, LDA	502180960	20070047	17-05-2007	17-05-2007	9.075,00			9.075,00	26.1.4.1	070113		
AMDE - ASSOCIACAO MUNICIPIOS DISTRITO DE EVORA	501572007	239/07	06-06-2007	06-07-2007	0,01		0,01	-	26.4.1	04050104		
AMDE - ASSOCIACAO MUNICIPIOS DISTRITO DE EVORA	501572007	282/06	07-06-2007	07-07-2007	21.522,14		21.522,14	-	26.4.1	04050104		
AMDE - ASSOCIACAO MUNICIPIOS DISTRITO DE EVORA	501572007	311/07	05-07-2007	04-08-2007	2.116,26		2.116,26	-	26.4.1	04050104		
LENA ENGENHARIA E CONSTRUcoes S.A.	500073880	701063/07	31-07-2007	31-07-2007	20.332,39			20.332,39	26.1.4.2	07010406		
AMDE - ASSOCIACAO MUNICIPIOS DISTRITO DE EVORA	501572007	353/07	01-08-2007	31-08-2007	2.116,26		2.116,26	-	26.4.1	04050104		
AMDE - ASSOCIACAO MUNICIPIOS DISTRITO DE EVORA	501572007	394/07	30-08-2007	29-09-2007	2.116,26		2.116,26	-	26.4.1	04050104		
LENA ENGENHARIA E CONSTRUcoes S.A.	500073880	701165/07	30-08-2007	30-08-2007	84.163,79			84.163,79	26.1.4.2	07030308		



## PROGRAMA DE APOIO À ECONOMIA LOCAL (PAEL)

## QUADRO VI - LISTA DE PAGAMENTOS EM ATRASO (PA) A FINANCIAR COM O EMPRÉSTIMO A CONTRATAR

(lista ordenada por maturidade da dívida e devidamente certificada por ROC ou SROC)

Município:

Borba

Data:

30-01-2013

Fornecedor		Lista I - PA (em 30/01/2013) relativa a 31/mar/2012							Conta patrimonial (a 3 dígitos)	Classificação económica (a 6 dígitos)	Observações
		Fatura ou documento equivalente				Pagamentos efetuados (€) a	Diferença				
		Designação	NIF	N.º/ Referência	Data			Data vencimento			
LENA ENGENHARIA E CONSTRUCOES S.A.	500073880	7010240/07	31-08-2007	31-08-2007	12.319,91		12.319,91	26.1.4.2	07010406		
LENA ENGENHARIA E CONSTRUCOES S.A.	500073880	701581/07	30-09-2007	30-09-2007	10.550,26		10.550,26	26.1.4.2	07010406		
LENA ENGENHARIA E CONSTRUCOES S.A.	500073880	701573/07	30-09-2007	30-09-2007	47.734,25		47.734,25	26.1.4.2	07030308		
PROENGEL - PROJECTO DE ENGENHARIA E ARQUITECTURA, LDA	502021128	642	01-10-2007	01-10-2007	42.955,00		42.955,00	26.1.4.1	070113		
AMDE - ASSOCIACAO MUNICIPIOS DISTRITO DE EVORA	501572007	441/07	02-10-2007	01-11-2007	2.116,26	2.116,26	-	26.4.1	04050104		
AMDE - ASSOCIACAO MUNICIPIOS DISTRITO DE EVORA	501572007	442/07	02-10-2007	01-11-2007	705,42	705,42	-	26.4.1	04050104		
LENA ENGENHARIA E CONSTRUCOES S.A.	500073880	701880/07	31-10-2007	31-10-2007	12.634,04		12.634,04	26.1.4.2	07030308		
AMDE - ASSOCIACAO MUNICIPIOS DISTRITO DE EVORA	501572007	478/07	06-11-2007	06-12-2007	2.116,26	2.116,26	-	26.4.1	04050104		
AMDE - ASSOCIACAO MUNICIPIOS DISTRITO DE EVORA	501572007	479/07	06-11-2007	06-12-2007	705,42	705,42	-	26.4.1	04050104		
AMDE - ASSOCIACAO MUNICIPIOS DISTRITO DE EVORA	501572007	541/07	03-12-2007	02-01-2008	2.116,26	2.116,26	-	26.4.1	04050104		
AMDE - ASSOCIACAO MUNICIPIOS DISTRITO DE EVORA	501572007	542/07	03-12-2007	02-01-2008	705,42	705,42	-	26.4.1	04050104		
ALVENOBRA-SOCIEDADE CONSTRUCOES, LDA	503619795	344-A	28-12-2007	28-12-2007	146.914,14		146.914,14	26.1.4.1	07010307		
CONSTRUCOES RODRIGO, LDA	502461470	51/2006A	31-12-2007	29-02-2008	606,54		606,54	26.1.1	080802		
LENA ENGENHARIA E CONSTRUCOES S.A.	500073880	702205/07	31-12-2007	31-12-2007	17.078,95		17.078,95	26.1.4.2	07010406		
TECNISERRA-CONST. CIVIL E OBRAS PUBLICAS	500882096	0278A	31-12-2007	31-12-2007	2.449,86	2.449,86	-	22.2.06	07010305		
SOTKON PORTUGAL - SIST.DE RESIDUOS, SA	501165150	2131-A	04-01-2008	04-01-2008	38.212,82		38.212,82	26.1.4.1	07030301		
PROSEGUR - COMPANHIA DE SEGURANCA, LDA	501290567	004858AR013-A	29-01-2008	29-01-2008	338,80		338,80	22.2.06	070115		
PROSEGUR - COMPANHIA DE SEGURANCA, LDA	501290567	004858AR015-A	29-01-2008	29-01-2008	17.407,65		17.407,65	22.2.06	070115		
LENA ENGENHARIA E CONSTRUCOES S.A.	500073880	800228/08	31-01-2008	31-01-2008	40.068,36		40.068,36	26.1.4.2	07010406		
AMDE - ASSOCIACAO MUNICIPIOS DISTRITO DE EVORA	501572007	37/08	26-02-2008	27-03-2008	2.223,01		2.223,01	26.4.1	04050104		
AMDE - ASSOCIACAO MUNICIPIOS DISTRITO DE EVORA	501572007	39/08	26-02-2008	27-03-2008	741,00		741,00	26.4.1	04050104		
AMDE - ASSOCIACAO MUNICIPIOS DISTRITO DE EVORA	501572007	64/08	26-02-2008	27-03-2008	2.223,01		2.223,01	26.4.1	04050104		
AMDE - ASSOCIACAO MUNICIPIOS DISTRITO DE EVORA	501572007	65/08	26-02-2008	27-03-2008	741,00		741,00	26.4.1	04050104		
LENA ENGENHARIA E CONSTRUCOES S.A.	500073880	800309/08	29-02-2008	29-02-2008	15.638,51		15.638,51	26.1.4.2	07010406		
AMDE - ASSOCIACAO MUNICIPIOS DISTRITO DE EVORA	501572007	77/08	03-03-2008	02-04-2008	2.223,01		2.223,01	26.4.1	04050104		
AMDE - ASSOCIACAO MUNICIPIOS DISTRITO DE EVORA	501572007	78/08	03-03-2008	02-04-2008	741,00		741,00	26.4.1	04050104		
LENA ENGENHARIA E CONSTRUCOES S.A.	500073880	800404/08	31-03-2008	31-03-2008	12.517,21		12.517,21	26.1.4.2	07010406		
PROSEGUR - COMPANHIA DE SEGURANCA, LDA	501290567	004858C0043-A	31-03-2008	31-03-2008	1.277,76		1.277,76	22.2.06	070115		
AMDE - ASSOCIACAO MUNICIPIOS DISTRITO DE EVORA	501572007	135/08	02-04-2008	02-05-2008	2.223,01		2.223,01	26.4.1	04050104		
AMDE - ASSOCIACAO MUNICIPIOS DISTRITO DE EVORA	501572007	136/08	02-04-2008	02-05-2008	741,00		741,00	26.4.1	04050104		
AMDE - ASSOCIACAO MUNICIPIOS DISTRITO DE EVORA	501572007	171	02-05-2008	01-06-2008	2.223,01		2.223,01	26.4.1	04050104		
AMDE - ASSOCIACAO MUNICIPIOS DISTRITO DE EVORA	501572007	172	02-05-2008	01-06-2008	741,00		741,00	26.4.1	04050104		
AMDE - ASSOCIACAO MUNICIPIOS DISTRITO DE EVORA	501572007	204	02-06-2008	02-07-2008	2.223,01		2.223,01	26.4.1	04050104		
AMDE - ASSOCIACAO MUNICIPIOS DISTRITO DE EVORA	501572007	205	02-06-2008	02-07-2008	741,00		741,00	26.4.1	04050104		
PROSEGUR - COMPANHIA DE SEGURANCA, LDA	501290567	4858F0023-A	19-06-2008	19-06-2008	1.597,20		1.597,20	22.2.06	070115		
LENA ENGENHARIA E CONSTRUCOES S.A.	500073880	800717/08	30-06-2008	30-06-2008	18.899,37	18.899,37	-	26.1.4.2	07010406		
AMDE - ASSOCIACAO MUNICIPIOS DISTRITO DE EVORA	501572007	263	01-07-2008	31-07-2008	2.223,01		2.223,01	26.4.1	04050104		
AMDE - ASSOCIACAO MUNICIPIOS DISTRITO DE EVORA	501572007	264	01-07-2008	31-07-2008	741,00		741,00	26.4.1	04050104		
AMDE - ASSOCIACAO MUNICIPIOS DISTRITO DE EVORA	501572007	337	06-08-2008	05-09-2008	2.223,01		2.223,01	26.4.1	04050104		
AMDE - ASSOCIACAO MUNICIPIOS DISTRITO DE EVORA	501572007	338	06-08-2008	05-09-2008	741,00		741,00	26.4.1	04050104		

## PROGRAMA DE APOIO À ECONOMIA LOCAL (PAEL)

## QUADRO VI - LISTA DE PAGAMENTOS EM ATRASO (PA) A FINANCIAR COM O EMPRÉSTIMO A CONTRATAR

(lista ordenada por maturidade da dívida e devidamente certificada por ROC ou SROC)

Município:

Borba

Data:

30-01-2013

Fornecedor		Lista I - PA (em 30/01/2013) relativa a 31/mar/2012					Pagamentos efetuados (€) a	Diferença	Conta patrimonial (a 3 dígitos)	Classificação económica (a 6 dígitos)	Observações
Designação	NIF	Fatura ou documento equivalente									
		N.º/ Referência	Data	Data vencimento	Montante (€)						
LENA ENGENHARIA E CONSTRUÇOES S.A.	500073880	800979/08	31-08-2008	31-08-2008	20.589,36		20.589,36	26.1.4.2	07010406		
AMDE - ASSOCIACAO MUNICIPIOS DISTRITO DE EVORA	501572007	390	03-09-2008	03-10-2008	2.223,01		2.223,01	26.4.1	04050104		
AMDE - ASSOCIACAO MUNICIPIOS DISTRITO DE EVORA	501572007	391	03-09-2008	03-10-2008	741,00		741,00	26.4.1	04050104		
LENA ENGENHARIA E CONSTRUÇOES S.A.	500073880	801029/08	30-09-2008	30-09-2008	12.101,60		12.101,60	26.1.4.2	07010406		
LENA ENGENHARIA E CONSTRUÇOES S.A.	500073880	801028/08	30-09-2008	30-09-2008	93.747,20	-	93.747,20	26.1.4.2	07010406		
LENA ENGENHARIA E CONSTRUÇOES S.A.	500073880	801027/08	30-09-2008	30-09-2008	152.501,83	-	152.501,83	26.1.4.2	07010406		
AMDE - ASSOCIACAO MUNICIPIOS DISTRITO DE EVORA	501572007	462/2008	06-10-2008	05-11-2008	2.223,01		2.223,01	26.4.1	04050104		
AMDE - ASSOCIACAO MUNICIPIOS DISTRITO DE EVORA	501572007	463/2008	06-10-2008	05-11-2008	741,00		741,00	26.4.1	04050104		
LENA ENGENHARIA E CONSTRUÇOES S.A.	500073880	801147/08	31-10-2008	31-10-2008	68.469,31		68.469,31	26.1.4.2	07010406		
AMDE - ASSOCIACAO MUNICIPIOS DISTRITO DE EVORA	501572007	605/2008	05-11-2008	05-12-2008	2.223,01		2.223,01	26.4.1	04050104		
AMDE - ASSOCIACAO MUNICIPIOS DISTRITO DE EVORA	501572007	606/2008	05-11-2008	05-12-2008	741,00		741,00	26.4.1	04050104		
LENA ENGENHARIA E CONSTRUÇOES S.A.	500073880	801235/08	27-11-2008	27-11-2008	1.115.369,61		1.115.369,61	26.1.4.2	07010406		
AMDE - ASSOCIACAO MUNICIPIOS DISTRITO DE EVORA	501572007	686/2008	04-12-2008	03-01-2009	2.223,01		2.223,01	26.4.1	04050104		
AMDE - ASSOCIACAO MUNICIPIOS DISTRITO DE EVORA	501572007	687/2008	04-12-2008	03-01-2009	741,00		741,00	26.4.1	04050104		
ALVENOBRA-SOCIEDADE CONSTRUÇOES, LDA	503619795	344A	31-12-2008	01-03-2009	8.120,88		8.120,88	26.1.1	07010307		
AMDE - ASSOCIACAO MUNICIPIOS DISTRITO DE EVORA	501572007	5/2009	04-02-2009	06-03-2009	2.327,50		2.327,50	26.4.1	04050104		
AMDE - ASSOCIACAO MUNICIPIOS DISTRITO DE EVORA	501572007	6/2009	04-02-2009	05-04-2009	775,83		775,83	26.4.1	04050104		
AMDE - ASSOCIACAO MUNICIPIOS DISTRITO DE EVORA	501572007	7/2009	04-02-2009	05-04-2009	2.327,50		2.327,50	26.4.1	04050104		
AMDE - ASSOCIACAO MUNICIPIOS DISTRITO DE EVORA	501572007	8/2009	04-02-2009	06-03-2009	775,83		775,83	26.4.1	04050104		
AMDE - ASSOCIACAO MUNICIPIOS DISTRITO DE EVORA	501572007	171/2009	02-03-2009	01-04-2009	2.327,50		2.327,50	26.4.1	04050104		
AMDE - ASSOCIACAO MUNICIPIOS DISTRITO DE EVORA	501572007	172/2009	02-03-2009	01-04-2009	775,83		775,83	26.4.1	04050104		
FABRIMAR-INDUSTRIA DE ROCHAS E EQUIP.S.A	500108366	90156	03-03-2009	02-05-2009	2.155,20	2.155,20	-	22	020121		
LENA ENGENHARIA E CONSTRUÇOES S.A.	500073880	900280/09	03-04-2009	03-05-2009	17.253,35	17.253,35	-	26.1.4.2	07010406		
AMDE - ASSOCIACAO MUNICIPIOS DISTRITO DE EVORA	501572007	292/2009	06-04-2009	06-05-2009	2.327,50		2.327,50	26.4.1	04050104		
AMDE - ASSOCIACAO MUNICIPIOS DISTRITO DE EVORA	501572007	293/2009	06-04-2009	06-05-2009	775,83		775,83	26.4.1	04050104		
LENA ENGENHARIA E CONSTRUÇOES S.A.	500073880	900272/09	14-04-2009	14-04-2009	234.960,51	-	234.960,51	26.1.4.2	07010406		
LENA ENGENHARIA E CONSTRUÇOES S.A.	500073880	900304/09	29-04-2009	29-04-2009	203.918,80	-	203.918,80	26.1.4.2	07010406		
AMDE - ASSOCIACAO MUNICIPIOS DISTRITO DE EVORA	501572007	421/2009	08-05-2009	07-06-2009	2.327,50		2.327,50	26.4.1	04050104		
AMDE - ASSOCIACAO MUNICIPIOS DISTRITO DE EVORA	501572007	422/2009	08-05-2009	07-06-2009	775,83		775,83	26.4.1	04050104		
AMDE - ASSOCIACAO MUNICIPIOS DISTRITO DE EVORA	501572007	526/2009	05-06-2009	05-07-2009	2.327,50		2.327,50	26.4.1	04050104		
AMDE - ASSOCIACAO MUNICIPIOS DISTRITO DE EVORA	501572007	527/2009	05-06-2009	05-07-2009	775,83		775,83	26.4.1	04050104		
LENA ENGENHARIA E CONSTRUÇOES S.A.	500073880	ND-900696/09	30-06-2009	30-06-2009	12.316,86	12.316,86	-	23	030502		
CEPSA PORTUGUESA PETROLEOS, S.A	500513295	5109008033-A	03-07-2009	19-09-2009	5.897,23		5.897,23	26.1.4.1	07030308		
AMDE - ASSOCIACAO MUNICIPIOS DISTRITO DE EVORA	501572007	613/2009	10-07-2009	09-08-2009	2.327,50		2.327,50	26.4.1	04050104		
AMDE - ASSOCIACAO MUNICIPIOS DISTRITO DE EVORA	501572007	614/2009	10-07-2009	08-09-2009	775,83		775,83	26.4.1	04050104		
CEPSA PORTUGUESA PETROLEOS, S.A	500513295	5109008034-A	21-07-2009	19-09-2009	5.521,82		5.521,82	26.1.4.1	07030308		
AMDE - ASSOCIACAO MUNICIPIOS DISTRITO DE EVORA	501572007	688/2009	05-08-2009	04-09-2009	2.327,50		2.327,50	26.4.1	04050104		
AMDE - ASSOCIACAO MUNICIPIOS DISTRITO DE EVORA	501572007	689/2009	05-08-2009	04-09-2009	775,83		775,83	26.4.1	04050104		
ARMANDO JESUS ESPANDANAL CACHAPELA	186818530	0252-A	27-08-2009	27-08-2009	2.145,00		2.145,00	26.1.4.1	07030307		
ADRAL - AGÊNCIA DE DESENVOLVIMENTO DO ALENTEJO, S.A.	504236091	339/2009	18-09-2009	18-09-2009	749,99	749,99	-	22.1	020225		

## PROGRAMA DE APOIO À ECONOMIA LOCAL (PAEL)

## QUADRO VI - LISTA DE PAGAMENTOS EM ATRASO (PA) A FINANCIAR COM O EMPRÉSTIMO A CONTRATAR

(lista ordenada por maturidade da dívida e devidamente certificada por ROC ou SROC)

Município:

Borba

Data:

30-01-2013

Fornecedor		Lista I - PA (em 30/01/2013) relativa a 31/mar/2012						Conta patrimonial (a 3 dígitos)	Classificação económica (a 6 dígitos)	Observações
Designação	NIF	Fatura ou documento equivalente				Pagamentos efetuados (€) a	Diferença			
		N.º/ Referência	Data	Data vencimento	Montante (€)					
SILVA, DUARTE & BAPTISTA, LDA	501286802	5496-A	18-09-2009	17-11-2009	84.192,50		84.192,50	26.1.4.1	07010406	
LENA ENGENHARIA E CONSTRUÇÕES S.A.	500073880	900673/09	22-09-2009	21-11-2009	350.308,94	-	350.308,94	26.1.4.2	07010406	
ODIFRAL - SERRALHARIAS DE FERRO E ALUMÍNIO, LDA	506597334	991-A	24-09-2009	24-09-2009	2.457,60		2.457,60	26.1.4.1	07010303	
AMDE - ASSOCIAÇÃO MUNICÍPIOS DISTRITO DE EVORA	501572007	807/2009	25-09-2009	25-10-2009	2.327,50		2.327,50	26.4.1	04050104	
AMDE - ASSOCIAÇÃO MUNICÍPIOS DISTRITO DE EVORA	501572007	808/2009	25-09-2009	25-10-2009	775,83		775,83	26.4.1	04050104	
CEPSA PORTUGUESA PETROLEOS, S.A	500513295	5109009858-A	25-09-2009	24-11-2009	5.208,19		5.208,19	26.1.4.1	07010413	
CEPSA PORTUGUESA PETROLEOS, S.A	500513295	5109311106-A	29-09-2009	28-11-2009	661,56		661,56	22.2.06	02010299	
VICENTE JOSUE MARIANITO DA SILVA	139332693	1970-A	30-09-2009	29-12-2009	2.727,73		2.727,73	22.2.06	020203	
LENA ENGENHARIA E CONSTRUÇÕES S.A.	500073880	ND-901093/09	01-10-2009	01-10-2009	16.109,42	-	16.109,42	23	030502	
AMDE - ASSOCIAÇÃO MUNICÍPIOS DISTRITO DE EVORA	501572007	895/2009	02-10-2009	01-11-2009	2.327,50		2.327,50	26.4.1	04050104	
AMDE - ASSOCIAÇÃO MUNICÍPIOS DISTRITO DE EVORA	501572007	896/2009	02-10-2009	01-11-2009	775,83		775,83	26.4.1	04050104	
ARMANDO JESUS ESPANDANAL CACHAPELA	186818530	253-A	02-10-2009	02-10-2009	4.290,00		4.290,00	26.1.4.1	07030307	
TABAQUINHO & GONÇALVES, LDA	500278431	79777-A	09-10-2009	08-11-2009	544,01		544,01	22.2.06	020104	
TABAQUINHO & GONÇALVES, LDA	500278431	79778-A	09-10-2009	08-11-2009	17,28		17,28	22.2.06	020104	
LENA ENGENHARIA E CONSTRUÇÕES S.A.	500073880	900740/09	16-10-2009	15-12-2009	30.997,12	-	30.997,12	26.1.4.2	07030308	
MEGASOFT - EQUIPAMENTOS INFORMÁTICOS, LDA	501748156	90749-A	19-10-2009	19-10-2009	2.516,70		2.516,70	26.1.4.1	070107	
SIQ - SOCIEDADE DE INDÚSTRIAS QUÍMICAS, LDA	501744304	13929-A	20-10-2009	19-12-2009	1.218,00		1.218,00	22.2.06	020121	
FRANCISCO CASA VELHA MATERIAL ELÉCTRICO, LDA.	508352118	2792/2009-A	26-10-2009	25-11-2009	567,16		567,16	26.1.4.1	07030305	
ADRAL - AGÊNCIA DE DESENVOLVIMENTO DO ALENTEJO, S.A.	504236091	419/2009	30-10-2009	30-10-2009	250,00	250,00	-	22.1	020225	
MARMETAL - MARMORES E MATERIAIS DE CONSTRUÇÃO, S.A.	500184402	258/2009-A	30-10-2009	30-10-2009	1.169,29		1.169,29	26.1.4.1	07010406	
MARMETAL - MARMORES E MATERIAIS DE CONSTRUÇÃO, S.A.	500184402	256/2009-A	30-10-2009	30-10-2009	3.336,91		3.336,91	26.1.4.1	07030308	
AMDE - ASSOCIAÇÃO MUNICÍPIOS DISTRITO DE EVORA	501572007	1010/2009	02-11-2009	02-12-2009	2.327,50		2.327,50	26.4.1	04050104	
AMDE - ASSOCIAÇÃO MUNICÍPIOS DISTRITO DE EVORA	501572007	1011/2009	02-11-2009	02-12-2009	775,83		775,83	26.4.1	04050104	
TABAQUINHO & GONÇALVES, LDA	500278431	80071-A	03-11-2009	03-12-2009	248,26		248,26	22.2.06	020104	
TABAQUINHO & GONÇALVES, LDA	500278431	80072-A	03-11-2009	03-12-2009	57,96		57,96	22.2.06	020104	
PICARRA - DISTRIBUIÇÃO DE JORNAIS, LDA	506754413	13419-A	04-11-2009	04-12-2009	600,00	600,00	-	26.1.4.1	070115	
FRANCISCO CASA VELHA MATERIAL ELÉCTRICO, LDA.	508352118	2944/2009-A	09-11-2009	08-01-2010	114,78		114,78	22.2.06	020101	
TACODIESEL - COMÉRCIO E REPARAÇÕES, LDA.	508916470	206/2009-A	09-11-2009	08-01-2010	12,70		12,70	22.2.06	020112	
TACODIESEL - COMÉRCIO E REPARAÇÕES, LDA.	508916470	205/2009-A	09-11-2009	08-01-2010	27,00		27,00	22.2.06	020112	
TACODIESEL - COMÉRCIO E REPARAÇÕES, LDA.	508916470	204/2009-A	09-11-2009	08-01-2010	1.479,67		1.479,67	26.1.4.1	07010602	
CORVAL SOM - PRODUÇÕES AUDIO VISUAIS, LDª	503547271	1089-A	10-11-2009	15-11-2009	15.000,00		15.000,00	26.1.4.1	070115	
TACODIESEL - COMÉRCIO E REPARAÇÕES, LDA.	508916470	207/2009-A	10-11-2009	09-01-2010	37,92		37,92	22.2.06	020112	
MARMETAL - MARMORES E MATERIAIS DE CONSTRUÇÃO, S.A.	500184402	271/2009-A	13-11-2009	11-02-2010	157,60		157,60	26.1.4.1	07030307	
MARMETAL - MARMORES E MATERIAIS DE CONSTRUÇÃO, S.A.	500184402	274/2009-A	13-11-2009	11-02-2010	575,42		575,42	26.1.4.1	07030308	
MARMETAL - MARMORES E MATERIAIS DE CONSTRUÇÃO, S.A.	500184402	273/2009-A	13-11-2009	11-02-2010	810,52		810,52	26.1.4.1	07030308	
MARMETAL - MARMORES E MATERIAIS DE CONSTRUÇÃO, S.A.	500184402	272/2009-A	13-11-2009	11-02-2010	732,24		732,24	26.1.4.1	07030308	
MARMETAL - MARMORES E MATERIAIS DE CONSTRUÇÃO, S.A.	500184402	270/2009-A	13-11-2009	11-02-2010	681,96		681,96	26.1.4.1	07030308	
CEPSA PORTUGUESA PETROLEOS, S.A	500513295	5109011497-A	16-11-2009	15-01-2010	5.954,26		5.954,26	26.1.4.1	07030308	
TABAQUINHO & GONÇALVES, LDA	500278431	80194-A	16-11-2009	16-11-2009	19,80		19,80	22.2.06	020104	
TABAQUINHO & GONÇALVES, LDA	500278431	80195-A	16-11-2009	16-11-2009	90,66		90,66	22.2.06	020104	

## PROGRAMA DE APOIO À ECONOMIA LOCAL (PAEL)

## QUADRO VI - LISTA DE PAGAMENTOS EM ATRASO (PA) A FINANCIAR COM O EMPRÉSTIMO A CONTRATAR

(lista ordenada por maturidade da dívida e devidamente certificada por ROC ou SROC)

Município:

Borba

Data:

30-01-2013

Fornecedor		Lista I - PA (em 30/01/2013) relativa a 31/mar/2012						Pagamentos efetuados (€) a	Diferença	Conta patrimonial (a 3 dígitos)	Classificação económica (a 6 dígitos)	Observações
Designação	NIF	Fatura ou documento equivalente										
		N.º/ Referência	Data	Data vencimento	Montante (€)							
TABAQUINHO & GONCALVES, LDA	500278431	80193-A	16-11-2009	16-12-2009	334,99			334,99	22.2.06	020104		
SIQ - SOCIEDADE DE INDUSTRIAS QUIMICAS, LDA	501744304	14345-A	18-11-2009	17-01-2010	460,80			460,80	22.2.06	020121		
ARMANDO JESUS ESPANDANAL CACHAPELA	186818530	0259-A	20-11-2009	19-01-2010	3.746,60			3.746,60	26.1.4.1	07030307		
FRANCISCO CASA VELHA MATERIAL ELÉCTRICO, LDA.	508352118	3100/2009-A	24-11-2009	23-01-2010	228,98			228,98	22.2.06	020121		
GRAFIPROGRESSO - ARTES GRAFICAS, LDª	503595420	5057/2009-A	24-11-2009	23-01-2010	321,60			321,60	22.2.06	020108		
INDALUX - EQUIPAMENTOS ELECTRICOS, LDA	500170738	29001862-A	24-11-2009	24-12-2009	0,01			0,01	26.1.4.1	07030301		
INDALUX - EQUIPAMENTOS ELECTRICOS, LDA	500170738	C01/29001862-A	24-11-2009	23-01-2010	14.385,69			14.385,69	26.1.4.1	07030301		
VULCANIZADORA BORBENSE, LDA	502643528	28546-A	24-11-2009	23-01-2010	64,80			64,80	22.2.06	020203		
VULCANIZADORA BORBENSE, LDA	502643528	28544-A	24-11-2009	23-01-2010	80,40			80,40	22.2.06	020225		
FRANCISCO CASA VELHA MATERIAL ELÉCTRICO, LDA.	508352118	3125/2009-A	26-11-2009	25-01-2010	150,12			150,12	26.1.4.1	07010302		
PROENGEL - PROJECTO DE ENGENHARIA E ARQUITECTURA, LDA	502021128	128/2009	27-11-2009	27-12-2009	72.000,00	72.000,00		-	26.1.4.1	070113		
PROENGEL - PROJECTO DE ENGENHARIA E ARQUITECTURA, LDA	502021128	129/2009	27-11-2009	27-12-2009	37.800,00	37.800,00		-	26.1.4.1	070113		
ADRAL - AGÊNCIA DE DESENVOLVIMENTO DO ALENTEJO, S.A.	504236091	473/2009	30-11-2009	30-11-2009	250,00	250,00		-	22.1	020225		
MARMETAL - MARMORES E MATERIAIS DE CONSTRUCAO, S.A.	500184402	297/2009-A	30-11-2009	30-11-2009	154,31			154,31	26.1.4.1	07030301		
MARMETAL - MARMORES E MATERIAIS DE CONSTRUCAO, S.A.	500184402	295/2009-A	30-11-2009	30-11-2009	80,81			80,81	26.1.4.1	07030307		
MARMETAL - MARMORES E MATERIAIS DE CONSTRUCAO, S.A.	500184402	296/2009-A	30-11-2009	30-11-2009	604,80			604,80	26.1.4.1	07030308		
MARMETAL - MARMORES E MATERIAIS DE CONSTRUCAO, S.A.	500184402	294/2009-A	30-11-2009	29-01-2010	1.076,20			1.076,20	26.1.4.1	07030308		
NELSON LUZ ASSISTENCIA TECNICA DE COMPRESSORES, LDA	507525981	929-A	30-11-2009	30-12-2009	5.973,00			5.973,00	26.1.4.1	070115		
PROSEGUR - COMPANHIA DE SEGURANCA, LDA	501290567	004859K0061-A	30-11-2009	30-11-2009	16.112,40			16.112,40	26.1.4.1	070115		
PROSEGUR - COMPANHIA DE SEGURANCA, LDA	501290567	0048/59K0060-A	30-11-2009	30-12-2009	285,05			285,05	26.1.4.1	070115		
AMDE - ASSOCIACAO MUNICIPIOS DISTRITO DE EVORA	501572007	1146/2009	02-12-2009	02-12-2009	2.327,50			2.327,50	26.4.1	04050104		
AMDE - ASSOCIACAO MUNICIPIOS DISTRITO DE EVORA	501572007	1147/2009	02-12-2009	02-12-2009	775,83			775,83	26.4.1	04050104		
CEPSA PORTUGUESA PETROLEOS, S.A	500513295	5109313668-A	02-12-2009	31-01-2010	1.738,26			1.738,26	22.2.06	02010299		
PICARRA - DISTRIBUICAO DE JORNAIS, LDA	506754413	13636-A	02-12-2009	01-01-2010	120,00	120,00		-	22.2.06	020217		
CEPSA PORTUGUESA PETROLEOS, S.A	500513295	5109313702-A	03-12-2009	01-02-2010	1.565,10			1.565,10	22.2.06	02010299		
GRAFIPROGRESSO - ARTES GRAFICAS, LDª	503595420	5067/2009-A	03-12-2009	01-02-2010	122,40			122,40	22.2.06	020220		
VICENTE JOSUE MARIANITO DA SILVA	139332693	1986-A	03-12-2009	01-02-2010	264,86			264,86	22.2.06	020203		
VICENTE JOSUE MARIANITO DA SILVA	139332693	1987-A	03-12-2009	01-02-2010	125,70			125,70	22.2.06	020203		
VICENTE JOSUE MARIANITO DA SILVA	139332693	1988-A	03-12-2009	01-02-2010	387,15			387,15	22.2.06	020203		
VICENTE JOSUE MARIANITO DA SILVA	139332693	1989-A	03-12-2009	01-02-2010	120,60			120,60	22.2.06	020203		
CEPSA PORTUGUESA PETROLEOS, S.A	500513295	5109313724-A	04-12-2009	02-02-2010	856,98			856,98	22.2.06	02010299		
JOSE CLERIGO & FILHOS, LDA	502475285	4867-A	04-12-2009	02-02-2010	95,98			95,98	26.1.4.1	07010203		
JOSE CLERIGO & FILHOS, LDA	502475285	4872-A	04-12-2009	02-02-2010	24,05			24,05	26.1.4.1	07010203		
JOSE CLERIGO & FILHOS, LDA	502475285	4866-A	04-12-2009	02-02-2010	13,80			13,80	26.1.4.1	07030302		
SILVA, DUARTE & BAPTISTA, LDA	501286802	5517-A	04-12-2009	02-02-2010	25.147,00			25.147,00	26.1.4.1	07010406		
SILVA, DUARTE & BAPTISTA, LDA	501286802	5518-A	04-12-2009	02-02-2010	12.138,00			12.138,00	26.1.4.1	07030306		
VULCANIZADORA BORBENSE, LDA	502643528	28587-A	04-12-2009	02-02-2010	25,20			25,20	22.2.06	020203		
VULCANIZADORA BORBENSE, LDA	502643528	28588-A	04-12-2009	03-01-2010	42,60			42,60	22.2.06	020203		
TABAQUINHO & GONCALVES, LDA	500278431	80505-A	09-12-2009	08-01-2010	394,92			394,92	22.2.06	020104		
TABAQUINHO & GONCALVES, LDA	500278431	80506-A	09-12-2009	08-01-2010	40,22			40,22	22.2.06	020104		

## PROGRAMA DE APOIO À ECONOMIA LOCAL (PAEL)

## QUADRO VI - LISTA DE PAGAMENTOS EM ATRASO (PA) A FINANCIAR COM O EMPRÉSTIMO A CONTRATAR

(lista ordenada por maturidade da dívida e devidamente certificada por ROC ou SROC)

Município:

Borba

Data:

30-01-2013

Fornecedor		Lista I - PA (em 30/01/2013) relativa a 31/mar/2012							Conta patrimonial (a 3 dígitos)	Classificação económica (a 6 dígitos)	Observações
Designação	NIF	Fatura ou documento equivalente				Pagamentos efetuados (€) a)	Diferença				
		N.º/ Referência	Data	Data vencimento	Montante (€)						
FRANCISCO CASA VELHA MATERIAL ELÉCTRICO, LDA.	508352118	3252/2009-A	11-12-2009	09-02-2010	359,71		359,71	22.2.06	020121		
VULCANIZADORA BORBENSE, LDA	502643528	28619-A	11-12-2009	09-02-2010	54,00		54,00	22.2.06	020225		
MARMETAL - MARMORES E MATERIAIS DE CONSTRUCAO, S.A.	500184402	315/2009-A	14-12-2009	14-03-2010	70,33		70,33	26.1.4.1	07030301		
MARMETAL - MARMORES E MATERIAIS DE CONSTRUCAO, S.A.	500184402	314/2009-A	14-12-2009	14-03-2010	626,57		626,57	26.1.4.1	07030305		
MARMETAL - MARMORES E MATERIAIS DE CONSTRUCAO, S.A.	500184402	312/2009-A	14-12-2009	14-03-2010	537,44		537,44	26.1.4.1	07030307		
MARMETAL - MARMORES E MATERIAIS DE CONSTRUCAO, S.A.	500184402	313/2009-A	14-12-2009	13-01-2010	806,46		806,46	26.1.4.1	07030308		
MARMETAL - MARMORES E MATERIAIS DE CONSTRUCAO, S.A.	500184402	311/2009-A	14-12-2009	14-12-2009	433,13		433,13	26.1.4.1	07030308		
EDRV - ARQUITECTURA PAISAGISTICA & URBANISMO	506315916	2009000013-A	15-12-2009	14-01-2010	12.246,00		12.246,00	26.1.4.1	070113		
CEPSA PORTUGUESA PETROLEOS, SA	500513295	5109012478-A	21-12-2009	19-02-2010	4.761,50		4.761,50	26.1.4.1	07030308		
JOSE CLERIGO & FILHOS, LDA	502475285	4891-A	21-12-2009	19-02-2010	23,00		23,00	22.2.06	020121		
JOSE CLERIGO & FILHOS, LDA	502475285	4885-A	21-12-2009	19-02-2010	1,50		1,50	22.2.06	020121		
JOSE CLERIGO & FILHOS, LDA	502475285	4890-A	21-12-2009	19-02-2010	22,20		22,20	26.1.4.1	07010203		
JOSE CLERIGO & FILHOS, LDA	502475285	4887-A	21-12-2009	19-02-2010	485,64		485,64	26.1.4.1	07010203		
JOSE CLERIGO & FILHOS, LDA	502475285	4888-A	21-12-2009	19-02-2010	24,00		24,00	26.1.4.1	07010203		
MARMETAL - MARMORES E MATERIAIS DE CONSTRUCAO, S.A.	500184402	317/2009-A	22-12-2009	22-03-2010	1.830,24		1.830,24	26.1.4.1	07030308		
JOAO PAULO BRINQUETE, LDA	504582607	2901737-A	23-12-2009	21-02-2010	129,60		129,60	22.2.06	020107		
VULCANIZADORA BORBENSE, LDA	502643528	28676-A	23-12-2009	22-01-2010	58,20		58,20	22.2.06	020203		
ADRAL - AGÊNCIA DE DESENVOLVIMENTO DO ALENTEJO, S.A.	504236091	488/2009	30-12-2009	30-12-2009	250,00	250,00	-	22.1	020225		
JOAO PAULO BRINQUETE, LDA	504582607	2901740-A	30-12-2009	28-02-2010	375,12		375,12	22.2.06	020107		
JOAO PAULO BRINQUETE, LDA	504582607	2901739-A	30-12-2009	28-02-2010	237,60		237,60	22.2.06	020107		
JOSE CLERIGO & FILHOS, LDA	502475285	4903-A	31-12-2009	01-03-2010	12,00		12,00	22.2.06	020101		
JOSE CLERIGO & FILHOS, LDA	502475285	4901-A	31-12-2009	01-03-2010	3,50		3,50	22.2.06	020117		
JOSE CLERIGO & FILHOS, LDA	502475285	4902-A	31-12-2009	01-03-2010	66,00		66,00	26.1.4.1	07010203		
ADMINISTRACAO DA REGIAO HIDROGRAFICA DO ALENTEJO, I.P.	508610516	NL-1133/2010AL	02-01-2010	31-03-2010	29.998,98		29.998,98	22.1	020225		
AMDE - ASSOCIACAO MUNICIPIOS DISTRITO DE EVORA	501572007	3/2010	08-01-2010	08-01-2010	2.327,50		2.327,50	26.4.1	04050104		
AMDE - ASSOCIACAO MUNICIPIOS DISTRITO DE EVORA	501572007	4/2010	08-01-2010	08-01-2010	775,83		775,83	26.4.1	04050104		
TABAQUINHO & GONCALVES, LDA	500278431	80848-A	13-01-2010	12-02-2010	366,29		366,29	22.2.06	020104		
VULCANIZADORA BORBENSE, LDA	502643528	28761-A	15-01-2010	16-03-2010	201,77		201,77	22.2.06	020112		
VULCANIZADORA BORBENSE, LDA	502643528	28762-A	15-01-2010	16-03-2010	84,00		84,00	22.2.06	020203		
VULCANIZADORA BORBENSE, LDA	502643528	28763-A	15-01-2010	16-03-2010	24,00		24,00	22.2.06	020225		
SIQ - SOCIEDADE DE INDUSTRIAS QUIMICAS, LDA	501744304	14979-A	21-01-2010	21-01-2010	994,80		994,80	22.2.06	020121		
CEPSA PORTUGUESA PETROLEOS, SA	500513295	5110300774-A	22-01-2010	23-03-2010	424,10		424,10	22.2.06	02010299		
GRAFIPROGRESSO - ARTES GRAFICAS, LDª	503595420	5134/2010-A	25-01-2010	26-03-2010	180,00		180,00	22.2.06	020220		
JOAO PAULO BRINQUETE, LDA	504582607	201001774-A	25-01-2010	26-03-2010	650,16		650,16	22.2.06	020107		
JOAO PAULO BRINQUETE, LDA	504582607	201001775-A	25-01-2010	26-03-2010	186,00		186,00	22.2.06	020121		
VULCANIZADORA BORBENSE, LDA	502643528	28833-A	27-01-2010	28-03-2010	601,54		601,54	22.2.06	020112		
VULCANIZADORA BORBENSE, LDA	502643528	28834-A	27-01-2010	28-03-2010	397,54		397,54	22.2.06	020112		
VULCANIZADORA BORBENSE, LDA	502643528	28836-A	27-01-2010	28-03-2010	328,97		328,97	22.2.06	020112		
VULCANIZADORA BORBENSE, LDA	502643528	28832-A	27-01-2010	28-03-2010	28,20		28,20	22.2.06	020203		
VULCANIZADORA BORBENSE, LDA	502643528	28835-A	27-01-2010	28-03-2010	14,40		14,40	22.2.06	020203		

## PROGRAMA DE APOIO À ECONOMIA LOCAL (PAEL)

## QUADRO VI - LISTA DE PAGAMENTOS EM ATRASO (PA) A FINANCIAR COM O EMPRÉSTIMO A CONTRATAR

(lista ordenada por maturidade da dívida e devidamente certificada por ROC ou SROC)

Município:

Borba

Data:

30-01-2013

Fornecedor		Lista I - PA (em 30/01/2013) relativa a 31/mar/2012						Pagamentos efetuados (€) a	Diferença	Conta patrimonial (a 3 dígitos)	Classificação económica (a 6 dígitos)	Observações
Designação	NIF	Fatura ou documento equivalente										
		N.º/ Referência	Data	Data vencimento	Montante (€)							
FRANCISCO CASA VELHA MATERIAL ELÉCTRICO, LDA.	508352118	196/2010-A	28-01-2010	29-03-2010	191,66		191,66	22.2.06	020121			
ADRAL - AGÊNCIA DE DESENVOLVIMENTO DO ALENTEJO, S.A.	504236091	38/2010	29-01-2010	29-01-2010	250,00	250,00	-	22.1	020225			
GRAFIPROGRESSO - ARTES GRAFICAS, LDª	503595420	5139/2010-A	29-01-2010	30-03-2010	194,40		194,40	22.2.06	020220			
JC BARTOLOMEU LDA	503628646	100620005-A	29-01-2010	28-02-2010	30.341,34		30.341,34	26.1.4.1	07010303			
MARMETAL - MARMORES E MATERIAIS DE CONSTRUCAO.,S.A.	500184402	26/2010-A	29-01-2010	29-04-2010	168,82		168,82	26.1.4.1	07030308			
MARMETAL - MARMORES E MATERIAIS DE CONSTRUCAO.,S.A.	500184402	25/2010-A	29-01-2010	29-04-2010	1.587,24		1.587,24	26.1.4.1	07030308			
MARMETAL - MARMORES E MATERIAIS DE CONSTRUCAO.,S.A.	500184402	24/2010-A	29-01-2010	29-04-2010	1.687,08		1.687,08	26.1.4.1	07030308			
TABAQUINHO & GONCALVES, LDA	500278431	81051-A	29-01-2010	28-02-2010	510,26		510,26	22.2.06	020104			
VULCANIZADORA BORBENSE, LDA	502643528	28854-A	29-01-2010	30-03-2010	84,00		84,00	22.2.06	020112			
VULCANIZADORA BORBENSE, LDA	502643528	28855-A	29-01-2010	30-03-2010	96,00		96,00	22.2.06	020225			
ADMINISTRACAO DA REGIAO HIDROGRAFICA DO ALENTEJO, I.P.	508610516	NL-1133/2010A	01-02-2010	31-03-2010	463,41		463,41	22.1	02011601			
AMDE - ASSOCIACAO MUNICIPIOS DISTRITO DE EVORA	501572007	57/2010	01-02-2010	11-02-2010	2.327,50		2.327,50	26.4.1	04050104			
AMDE - ASSOCIACAO MUNICIPIOS DISTRITO DE EVORA	501572007	58/2010	01-02-2010	11-02-2010	775,83		775,83	26.4.1	04050104			
AMDE - ASSOCIACAO MUNICIPIOS DISTRITO DE EVORA	501572007	88/2010	01-02-2010	11-02-2010	300,00		300,00	26.4.1	04050104			
AMDE - ASSOCIACAO MUNICIPIOS DISTRITO DE EVORA	501572007	95/2010	01-02-2010	11-02-2010	60,00		60,00	26.4.1	04050104			
GRAFIPROGRESSO - ARTES GRAFICAS, LDª	503595420	5143/2010-A	01-02-2010	02-04-2010	370,80		370,80	22.2.06	020220			
FRANCISCO CASA VELHA MATERIAL ELÉCTRICO, LDA.	508352118	238/2010-A	02-02-2010	03-04-2010	77,44		77,44	22.2.06	020121			
FRANCISCO CASA VELHA MATERIAL ELÉCTRICO, LDA.	508352118	237/2010-A	02-02-2010	03-04-2010	692,15		692,15	22.2.06	020121			
FRANCISCO CASA VELHA MATERIAL ELÉCTRICO, LDA.	508352118	236/2010-A	02-02-2010	03-04-2010	99,92		99,92	26.1.4.1	07010203			
VULCANIZADORA BORBENSE, LDA	502643528	28877-A	02-02-2010	02-02-2010	67,20		67,20	22.2.06	020203			
VULCANIZADORA BORBENSE, LDA	502643528	28876-A	02-02-2010	03-04-2010	16,80		16,80	22.2.06	020203			
VULCANIZADORA BORBENSE, LDA	502643528	28875-A	02-02-2010	03-04-2010	30,00		30,00	22.2.06	020203			
FRANCISCO CASA VELHA MATERIAL ELÉCTRICO, LDA.	508352118	268/2010-A	04-02-2010	05-04-2010	66,85		66,85	22.2.06	020121			
FRANCISCO CASA VELHA MATERIAL ELÉCTRICO, LDA.	508352118	269/2010-A	04-02-2010	05-04-2010	40,80		40,80	26.1.4.1	07010303			
JOSE CLERIGO & FILHOS, LDA	502475285	4949-A	04-02-2010	04-02-2010	5,45		5,45	26.1.4.1	07010203			
JOSE CLERIGO & FILHOS, LDA	502475285	4952-A	04-02-2010	04-02-2010	6,60		6,60	26.1.4.1	07010301			
JOSE CLERIGO & FILHOS, LDA	502475285	4950_1-A	04-02-2010	04-02-2010	36,02		36,02	26.1.4.1	07010301			
JOSE CLERIGO & FILHOS, LDA	502475285	4951-A	04-02-2010	04-02-2010	438,01		438,01	26.1.4.1	07010303			
TACODIESEL - COMERCIO E REPARACOES, LDA.	508916470	45/2010-A	05-02-2010	06-04-2010	35,69		35,69	22.2.06	020112			
TACODIESEL - COMERCIO E REPARACOES, LDA.	508916470	47/2010-A	05-02-2010	06-04-2010	58,45		58,45	22.2.06	020112			
TACODIESEL - COMERCIO E REPARACOES, LDA.	508916470	48/2010-A	05-02-2010	06-04-2010	42,64		42,64	22.2.06	020112			
TACODIESEL - COMERCIO E REPARACOES, LDA.	508916470	49/2010-A	05-02-2010	06-04-2010	8,38		8,38	22.2.06	020203			
GRAFIPROGRESSO - ARTES GRAFICAS, LDª	503595420	5147/2010-A	08-02-2010	09-04-2010	1.310,40		1.310,40	22.2.06	020220			
VULCANIZADORA BORBENSE, LDA	502643528	28914-A	10-02-2010	10-02-2010	742,34		742,34	22.2.06	020112			
VULCANIZADORA BORBENSE, LDA	502643528	28916-A	10-02-2010	10-02-2010	14,40		14,40	22.2.06	020203			
RUI AUGUSTO CARDOSO MARQUES	163219559	9915672-A	18-02-2010	19-04-2010	172,90		172,90	22.2.06	020112			
VULCANIZADORA BORBENSE, LDA	502643528	28944-A	18-02-2010	19-04-2010	30,00		30,00	22.2.06	020203			
FRANCISCO CASA VELHA MATERIAL ELÉCTRICO, LDA.	508352118	399/2010-A	19-02-2010	20-04-2010	370,27		370,27	22.2.06	020220			
JOSE CLERIGO & FILHOS, LDA	502475285	4958-A	19-02-2010	20-04-2010	41,47		41,47	22.2.06	020101			
JOSE CLERIGO & FILHOS, LDA	502475285	4957-A	19-02-2010	20-04-2010	14,78		14,78	26.1.4.1	07010301			

## PROGRAMA DE APOIO À ECONOMIA LOCAL (PAEL)

## QUADRO VI - LISTA DE PAGAMENTOS EM ATRASO (PA) A FINANCIAR COM O EMPRÉSTIMO A CONTRATAR

(lista ordenada por maturidade da dívida e devidamente certificada por ROC ou SROC)

Município:

Borba

Data:

30-01-2013

Fornecedor		Lista I - PA (em 30/01/2013) relativa a 31/mar/2012						Pagamentos efetuados (€) a	Diferença	Conta patrimonial (a 3 dígitos)	Classificação económica (a 6 dígitos)	Observações
Designação	NIF	Fatura ou documento equivalente										
		N.º/ Referência	Data	Data vencimento	Montante (€)							
TACODIESEL - COMERCIO E REPARACOES, LDA.	508916470	46/2010-A	19-02-2010	20-04-2010	1.931,38		1.931,38	22.2.06	020203			
RUI AUGUSTO CARDOSO MARQUES	163219559	9915680-A	22-02-2010	23-04-2010	63,65		63,65	22.2.06	020112			
RUI AUGUSTO CARDOSO MARQUES	163219559	9915681-A	22-02-2010	23-04-2010	17,18		17,18	22.2.06	020112			
RUI AUGUSTO CARDOSO MARQUES	163219559	9915682-A	22-02-2010	23-04-2010	374,40		374,40	22.2.06	020112			
RUI AUGUSTO CARDOSO MARQUES	163219559	9915683-A	22-02-2010	23-04-2010	88,84		88,84	22.2.06	020112			
MARMETAL - MARMORES E MATERIAIS DE CONSTRUCAO, S.A.	500184402	38/2010-A	24-02-2010	25-05-2010	202,56		202,56	22.2.06	020101			
MARMETAL - MARMORES E MATERIAIS DE CONSTRUCAO, S.A.	500184402	41/2010_1-A	24-02-2010	24-02-2010	70,00		70,00	26.1.4.1	07030307			
MARMETAL - MARMORES E MATERIAIS DE CONSTRUCAO, S.A.	500184402	41/2010-A	24-02-2010	25-05-2010	118,18		118,18	26.1.4.1	07030307			
MARMETAL - MARMORES E MATERIAIS DE CONSTRUCAO, S.A.	500184402	42/2010-A	24-02-2010	25-05-2010	181,73		181,73	26.1.4.1	07030307			
MARMETAL - MARMORES E MATERIAIS DE CONSTRUCAO, S.A.	500184402	43/2010-A	24-02-2010	25-05-2010	910,64		910,64	26.1.4.1	07030308			
MARMETAL - MARMORES E MATERIAIS DE CONSTRUCAO, S.A.	500184402	40/2010-A	24-02-2010	25-05-2010	446,50		446,50	26.1.4.1	07030308			
MARMETAL - MARMORES E MATERIAIS DE CONSTRUCAO, S.A.	500184402	39/2010-A	24-02-2010	25-05-2010	1.758,78		1.758,78	26.1.4.1	07030308			
MARMETAL - MARMORES E MATERIAIS DE CONSTRUCAO, S.A.	500184402	37/2010-A	24-02-2010	25-05-2010	2.027,12		2.027,12	26.1.4.1	07030308			
PROENGEL - PROJECTO DE ENGENHARIA E ARQUITECTURA, LDA	502021128	10/2010	25-02-2010	27-03-2010	132.000,00	132.000,00	-	26.1.4.1	070113			
RUI AUGUSTO CARDOSO MARQUES	163219559	9915713-A	25-02-2010	26-04-2010	37,82		37,82	22.2.06	020112			
RUI AUGUSTO CARDOSO MARQUES	163219559	9915714-A	25-02-2010	26-04-2010	125,88		125,88	22.2.06	020112			
RUI AUGUSTO CARDOSO MARQUES	163219559	9915716-A	25-02-2010	26-04-2010	31,78		31,78	22.2.06	020112			
RUI AUGUSTO CARDOSO MARQUES	163219559	9915715-A	25-02-2010	26-04-2010	37,40		37,40	22.2.06	020112			
ADRAL - AGÊNCIA DE DESENVOLVIMENTO DO ALENTEJO, S.A.	504236091	86/2010	26-02-2010	26-02-2010	250,00	250,00	-	22.1	020225			
JOAO PAULO BRINQUETE, LDA	504582607	201001840-A	26-02-2010	27-04-2010	76,20		76,20	22.2.06	020107			
MARMETAL - MARMORES E MATERIAIS DE CONSTRUCAO, S.A.	500184402	54/2010-A	26-02-2010	27-05-2010	568,19		568,19	26.1.4.1	07030308			
MARMETAL - MARMORES E MATERIAIS DE CONSTRUCAO, S.A.	500184402	53/2010-A	26-02-2010	27-05-2010	1.050,92		1.050,92	26.1.4.1	07030308			
PROSEGUR - COMPANHIA DE SEGURANCA, LDA	501290567	004850B0048-A	28-02-2010	30-03-2010	2.995,20		2.995,20	26.1.4.1	020220			
AMDE - ASSOCIACAO MUNICIPIOS DISTRITO DE EVORA	501572007	106/2010	01-03-2010	01-03-2010	2.327,50		2.327,50	26.8.8.2	04050104			
AMDE - ASSOCIACAO MUNICIPIOS DISTRITO DE EVORA	501572007	107/2010	01-03-2010	01-03-2010	775,83		775,83	26.8.8.2	04050104			
JOSE CLERIGO & FILHOS, LDA	502475285	4979-A	02-03-2010	01-05-2010	40,00		40,00	22.2.06	020117			
JOSE CLERIGO & FILHOS, LDA	502475285	4980-A	02-03-2010	01-05-2010	66,49		66,49	26.1.4.1	07010203			
JOSE CLERIGO & FILHOS, LDA	502475285	4978-A	02-03-2010	01-05-2010	60,77		60,77	26.1.4.1	07030302			
RUI AUGUSTO CARDOSO MARQUES	163219559	9915732-A	02-03-2010	01-05-2010	143,11		143,11	22.2.06	02010299			
RUI AUGUSTO CARDOSO MARQUES	163219559	9915733-A	02-03-2010	01-05-2010	157,60		157,60	22.2.06	020112			
RUI AUGUSTO CARDOSO MARQUES	163219559	9915734-A	02-03-2010	01-05-2010	105,43		105,43	22.2.06	020112			
RUI AUGUSTO CARDOSO MARQUES	163219559	9915736-A	02-03-2010	01-05-2010	62,35		62,35	22.2.06	020112			
RUI AUGUSTO CARDOSO MARQUES	163219559	9915737-A	02-03-2010	01-05-2010	711,07		711,07	22.2.06	020112			
RUI AUGUSTO CARDOSO MARQUES	163219559	9915738-A	02-03-2010	01-05-2010	68,16		68,16	22.2.06	020112			
RUI AUGUSTO CARDOSO MARQUES	163219559	9915739-A	02-03-2010	01-05-2010	11,52		11,52	22.2.06	020112			
RUI AUGUSTO CARDOSO MARQUES	163219559	9915731-A	02-03-2010	01-05-2010	133,20		133,20	22.2.06	020121			
RUI AUGUSTO CARDOSO MARQUES	163219559	9915735-A	02-03-2010	01-05-2010	20,16		20,16	22.2.06	020121			
VULCANIZADORA BORBENSE, LDA	502643528	29012-A	02-03-2010	01-05-2010	26,40		26,40	22.2.06	020203			
TABAQUINHO & GONCALVES, LDA	500278431	81448-A	08-03-2010	07-04-2010	288,70		288,70	22.2.06	020104			
MARMETAL - MARMORES E MATERIAIS DE CONSTRUCAO, S.A.	500184402	62/2010-A	09-03-2010	07-06-2010	137,87		137,87	26.1.4.1	07030308			

## PROGRAMA DE APOIO À ECONOMIA LOCAL (PAEL)

## QUADRO VI - LISTA DE PAGAMENTOS EM ATRASO (PA) A FINANCIAR COM O EMPRÉSTIMO A CONTRATAR

(lista ordenada por maturidade da dívida e devidamente certificada por ROC ou SROC)

Município:

Borba

Data:

30-01-2013

Fornecedor		Lista I - PA (em 30/01/2013) relativa a 31/mar/2012						Pagamentos efetuados (€) a	Diferença	Conta patrimonial (a 3 dígitos)	Classificação económica (a 6 dígitos)	Observações
Designação	NIF	Fatura ou documento equivalente										
		N.º/ Referência	Data	Data vencimento	Montante (€)							
RUI AUGUSTO CARDOSO MARQUES	163219559	9915767-A	09-03-2010	08-05-2010	35,52			35,52	22.2.06	020112		
RUI AUGUSTO CARDOSO MARQUES	163219559	9915768-A	09-03-2010	08-05-2010	28,32			28,32	22.2.06	020112		
RUI AUGUSTO CARDOSO MARQUES	163219559	9915771-A	09-03-2010	08-05-2010	146,05			146,05	22.2.06	020112		
RUI AUGUSTO CARDOSO MARQUES	163219559	9915772-A	09-03-2010	08-05-2010	46,18			46,18	22.2.06	020112		
RUI AUGUSTO CARDOSO MARQUES	163219559	9915773-A	09-03-2010	08-05-2010	582,00			582,00	22.2.06	020112		
MEGASOFT - EQUIPAMENTOS INFORMATICOS, LDA	501748156	S2.10.0186-A	10-03-2010	09-04-2010	55,20			55,20	22.2.06	020220		
MEGASOFT - EQUIPAMENTOS INFORMATICOS, LDA	501748156	S2.10.0185-A	10-03-2010	09-04-2010	55,20			55,20	22.2.06	020220		
MEGASOFT - EQUIPAMENTOS INFORMATICOS, LDA	501748156	S2.10.0184-A	10-03-2010	09-04-2010	158,41			158,41	22.2.06	020220		
GRAFIPROGRESSO - ARTES GRAFICAS, LD*	503595420	5187/2010-A	12-03-2010	11-05-2010	1.668,00			1.668,00	22.2.06	020220		
RUI AUGUSTO CARDOSO MARQUES	163219559	9915819-A	16-03-2010	15-05-2010	20,78			20,78	22.2.06	020112		
RUI AUGUSTO CARDOSO MARQUES	163219559	9915820-A	16-03-2010	15-05-2010	79,52			79,52	22.2.06	020112		
RUI AUGUSTO CARDOSO MARQUES	163219559	9915821-A	16-03-2010	15-05-2010	17,52			17,52	22.2.06	020112		
RUI AUGUSTO CARDOSO MARQUES	163219559	9915822-A	16-03-2010	15-05-2010	31,78			31,78	22.2.06	020112		
VULCANIZADORA BORBENSE, LDA	502643528	29091-A	16-03-2010	15-05-2010	488,65			488,65	22.2.06	020112		
JOSE CLERIGO & FILHOS, LDA	502475285	4988-A	17-03-2010	16-05-2010	41,47			41,47	22.2.06	020101		
JOSE CLERIGO & FILHOS, LDA	502475285	4991-A	17-03-2010	16-05-2010	40,08			40,08	22.2.06	020101		
JOSE CLERIGO & FILHOS, LDA	502475285	4996-A	17-03-2010	16-05-2010	12,02			12,02	26.1.4.1	07010301		
JOSE CLERIGO & FILHOS, LDA	502475285	4993-A	17-03-2010	16-05-2010	25,20			25,20	26.1.4.1	07010301		
JOSE CLERIGO & FILHOS, LDA	502475285	4990-A	17-03-2010	16-05-2010	16,03			16,03	26.1.4.1	07010301		
JOSE CLERIGO & FILHOS, LDA	502475285	4994-A	17-03-2010	16-05-2010	80,02			80,02	26.1.4.1	07030302		
TABAQUINHO & GONCALVES, LDA	500278431	81575-A	19-03-2010	18-04-2010	73,58			73,58	22.2.06	020104		
JOAO PAULO BRINQUETE, LDA	504582607	201001882-A	23-03-2010	22-05-2010	111,60			111,60	22.2.06	020107		
RUI AUGUSTO CARDOSO MARQUES	163219559	9915848-A	23-03-2010	22-05-2010	970,40			970,40	22.2.06	020112		
RUI AUGUSTO CARDOSO MARQUES	163219559	9915850-A	23-03-2010	22-05-2010	376,76			376,76	22.2.06	020112		
RUI AUGUSTO CARDOSO MARQUES	163219559	9915849-A	23-03-2010	22-05-2010	142,56			142,56	22.2.06	020114		
VULCANIZADORA BORBENSE, LDA	502643528	29131-A	23-03-2010	22-05-2010	430,78			430,78	22.2.06	020112		
VULCANIZADORA BORBENSE, LDA	502643528	29133-A	23-03-2010	22-05-2010	102,00			102,00	22.2.06	020203		
PROENGEL - PROJECTO DE ENGENHARIA E ARQUITECTURA, LDA	502021128	19/2010	24-03-2010	23-04-2010	69.300,00	69.300,00		-	26.1.4.1	070113		
SILVA, DUARTE & BAPTISTA, LDA	501286802	5549-A	24-03-2010	23-05-2010	3.690,75			3.690,75	26.1.4.1	07010410		
ARMANDO JESUS ESPANDANAL CACHAPELA	186818530	0283-A	25-03-2010	25-03-2010	99,00			99,00	22.2.06	020225		
ARMANDO JESUS ESPANDANAL CACHAPELA	186818530	0282-A	25-03-2010	25-03-2010	972,40			972,40	26.1.4.1	07030307		
SIQ - SOCIEDADE DE INDUSTRIAS QUIMICAS, LDA	501744304	15661-A	26-03-2010	25-05-2010	990,00			990,00	22.2.06	020121		
VULCANIZADORA BORBENSE, LDA	502643528	29152-A	26-03-2010	25-05-2010	432,00			432,00	22.2.06	020112		
VULCANIZADORA BORBENSE, LDA	502643528	29153-A	26-03-2010	25-05-2010	172,97			172,97	22.2.06	020112		
JOSE CLERIGO & FILHOS, LDA	502475285	5007-A	30-03-2010	29-05-2010	16,80			16,80	26.1.4.1	07010301		
JOSE CLERIGO & FILHOS, LDA	502475285	5006-A	30-03-2010	29-05-2010	57,02			57,02	26.1.4.1	07010301		
JOSE CLERIGO & FILHOS, LDA	502475285	5005-A	30-03-2010	29-05-2010	29,60			29,60	26.1.4.1	07010301		
JOSE CLERIGO & FILHOS, LDA	502475285	5004-A	30-03-2010	29-05-2010	48,00			48,00	26.1.4.1	07010301		
PICARRA - DISTRIBUCAO DE JORNAIS, LDA	506754413	14391-A	30-03-2010	29-04-2010	300,00	300,00		-	26.1.4.1	070115		
RUI AUGUSTO CARDOSO MARQUES	163219559	9915883-A	30-03-2010	29-05-2010	475,04			475,04	26.1.4.1	020112		



## PROGRAMA DE APOIO À ECONOMIA LOCAL (PAEL)

## QUADRO VI - LISTA DE PAGAMENTOS EM ATRASO (PA) A FINANCIAR COM O EMPRÉSTIMO A CONTRATAR

(lista ordenada por maturidade da dívida e devidamente certificada por ROC ou SROC)

Município:

Borba

Data:

30-01-2013

Fornecedor		Lista I - PA (em 30/01/2013) relativa a 31/mar/2012						Pagamentos efetuados (€) a	Diferença	Conta patrimonial (a 3 dígitos)	Classificação económica (a 6 dígitos)	Observações
Designação	NIF	Fatura ou documento equivalente										
		N.º/ Referência	Data	Data vencimento	Montante (€)							
ADRAL - AGÊNCIA DE DESENVOLVIMENTO DO ALENTEJO, S.A.	504236091	130/2010	31-03-2010	31-03-2010	250,00	250,00	-	22.1	020225			
LENA ENGENHARIA E CONSTRUÇOES S.A.	500073880	ND-1000445/10	31-03-2010	30-04-2010	21.080,85	-	21.080,85	23	030502			
LENA ENGENHARIA E CONSTRUÇOES S.A.	500073880	ND-1000456/10	31-03-2010	30-04-2010	15.572,04	-	15.572,04	23	030502			
TABAQUINHO & GONCALVES, LDA	500278431	81698-A	31-03-2010	30-04-2010	137,17	-	137,17	22.2.06	020104			
MEGASOFT - EQUIPAMENTOS INFORMATICOS, LDA	501748156	S2.10.0264-A	06-04-2010	06-05-2010	55,20	-	55,20	22.2.06	020220			
MEGASOFT - EQUIPAMENTOS INFORMATICOS, LDA	501748156	S2.10.0263-A	06-04-2010	06-05-2010	55,20	-	55,20	22.2.06	020220			
MEGASOFT - EQUIPAMENTOS INFORMATICOS, LDA	501748156	S2.10.0262-A	06-04-2010	06-05-2010	576,17	-	576,17	22.2.06	020220			
VULCANIZADORA BORBENSE, LDA	502643528	29195-A	07-04-2010	06-06-2010	88,20	-	88,20	22.2.06	020203			
TABAQUINHO & GONCALVES, LDA	500278431	81801-A	08-04-2010	08-05-2010	368,40	-	368,40	22.2.06	020104			
TABAQUINHO & GONCALVES, LDA	500278431	81802-A	08-04-2010	08-05-2010	37,15	-	37,15	22.2.06	020104			
JOSE CLERIGO & FILHOS, LDA	502475285	5032-A	12-04-2010	11-06-2010	49,42	-	49,42	26.1.4.1	07010301			
JOAO PAULO BRINQUETE, LDA	504582607	201001922-A	13-04-2010	12-06-2010	1.488,00	-	1.488,00	22.2.06	020121			
JOSE CLERIGO & FILHOS, LDA	502475285	5034-A	13-04-2010	12-06-2010	109,20	-	109,20	26.1.4.1	07010301			
RUI AUGUSTO CARDOSO MARQUES	163219559	9915990-A	13-04-2010	12-06-2010	28,32	-	28,32	22.2.06	02010299			
RUI AUGUSTO CARDOSO MARQUES	163219559	9915986-A	13-04-2010	12-06-2010	1.163,40	-	1.163,40	22.2.06	020112			
RUI AUGUSTO CARDOSO MARQUES	163219559	9915989-A	13-04-2010	12-06-2010	129,07	-	129,07	22.2.06	020112			
RUI AUGUSTO CARDOSO MARQUES	163219559	9915991-A	13-04-2010	12-06-2010	704,52	-	704,52	22.2.06	020112			
RUI AUGUSTO CARDOSO MARQUES	163219559	9915987-A	13-04-2010	12-06-2010	105,60	-	105,60	22.2.06	020114			
RUI AUGUSTO CARDOSO MARQUES	163219559	9915988-A	13-04-2010	12-06-2010	8,64	-	8,64	22.2.06	020121			
FRANCISCO CASA VELHA MATERIAL ELÉCTRICO, LDA.	508352118	832/2010-A	14-04-2010	13-06-2010	77,98	-	77,98	22.2.06	020121			
FRANCISCO CASA VELHA MATERIAL ELÉCTRICO, LDA.	508352118	831/2010-A	14-04-2010	13-06-2010	93,56	-	93,56	22.2.06	020121			
VULCANIZADORA BORBENSE, LDA	502643528	29240-A	14-04-2010	13-06-2010	714,74	-	714,74	22.2.06	020112			
VULCANIZADORA BORBENSE, LDA	502643528	29239-A	14-04-2010	13-06-2010	83,40	-	83,40	22.2.06	020203			
NELSON LUZ ASSISTENCIA TECNICA DE COMPRESSORES, LDA	507525981	1027-A	20-04-2010	20-05-2010	2.808,00	-	2.808,00	26.1.4.1	070115			
RUI AUGUSTO CARDOSO MARQUES	163219559	9916020-A	20-04-2010	19-06-2010	1.120,56	-	1.120,56	22.2.06	020112			
TABAQUINHO & GONCALVES, LDA	500278431	81960-A	21-04-2010	21-05-2010	78,62	-	78,62	22.2.06	020104			
VULCANIZADORA BORBENSE, LDA	502643528	29267-A	21-04-2010	20-06-2010	49,20	-	49,20	22.2.06	020203			
FRANCISCO CASA VELHA MATERIAL ELÉCTRICO, LDA.	508352118	892/2010-A	22-04-2010	21-06-2010	161,96	-	161,96	22.2.06	020121			
RESOPRE - SOC.REVENDEDORA APARELHOS PRECISAO, S.A.	500231206	MAIL-554-A	23-04-2010	22-06-2010	27,00	-	27,00	22.2.06	020121			
RESOPRE - SOC.REVENDEDORA APARELHOS PRECISAO, S.A.	500231206	3509-A	26-04-2010	25-06-2010	3.695,04	-	3.695,04	26.1.4.1	07011002			
VULCANIZADORA BORBENSE, LDA	502643528	29290-A	26-04-2010	25-06-2010	456,00	-	456,00	22.2.06	020112			
VULCANIZADORA BORBENSE, LDA	502643528	29291-A	26-04-2010	25-06-2010	1.059,07	-	1.059,07	22.2.06	020112			
TABAQUINHO & GONCALVES, LDA	500278431	82039-A	27-04-2010	27-05-2010	3,26	-	3,26	22.2.06	020104			
GRAFIPROGRESSO - ARTES GRAFICAS, LDª	503595420	5239/2010-A	28-04-2010	27-06-2010	128,40	-	128,40	22.2.06	020220			
JOSE CLERIGO & FILHOS, LDA	502475285	5049-A	28-04-2010	27-06-2010	12,00	-	12,00	22.2.06	020101			
JOSE CLERIGO & FILHOS, LDA	502475285	5046-A	28-04-2010	27-06-2010	75,60	-	75,60	22.2.06	020101			
JOSE CLERIGO & FILHOS, LDA	502475285	5050-A	28-04-2010	27-06-2010	19,06	-	19,06	22.2.06	020121			
JOSE CLERIGO & FILHOS, LDA	502475285	5047-A	28-04-2010	27-06-2010	24,00	-	24,00	26.1.4.1	07010301			
JOSE CLERIGO & FILHOS, LDA	502475285	5048-A	28-04-2010	27-06-2010	149,20	-	149,20	26.1.4.1	07010301			
RUI AUGUSTO CARDOSO MARQUES	163219559	9916078-A	28-04-2010	27-06-2010	67,75	-	67,75	22.2.06	02010299			

## PROGRAMA DE APOIO À ECONOMIA LOCAL (PAEL)

## QUADRO VI - LISTA DE PAGAMENTOS EM ATRASO (PA) A FINANCIAR COM O EMPRÉSTIMO A CONTRATAR

(lista ordenada por maturidade da dívida e devidamente certificada por ROC ou SROC)

Município:

Borba

Data:

30-01-2013

Fornecedor		Lista I - PA (em 30/01/2013) relativa a 31/mar/2012						Pagamentos efetuados (€) a	Diferença	Conta patrimonial (a 3 dígitos)	Classificação económica (a 6 dígitos)	Observações
Designação	NIF	Fatura ou documento equivalente										
		N.º/ Referência	Data	Data vencimento	Montante (€)							
RUI AUGUSTO CARDOSO MARQUES	163219559	9916079-A	28-04-2010	27-06-2010	21,02			21,02	22.2.06	020112		
RUI AUGUSTO CARDOSO MARQUES	163219559	9916077-A	28-04-2010	27-06-2010	105,60			105,60	22.2.06	020114		
ADRAL - AGÊNCIA DE DESENVOLVIMENTO DO ALENTEJO, S.A.	504236091	185/2010-A	30-04-2010	30-04-2010	250,00	250,00		-	22.1	020225		
CEPSA PORTUGUESA PETROLEOS, S.A	500513295	5110003885-A	30-04-2010	29-06-2010	3.554,50			3.554,50	26.1.4.1	07010413		
MODELSTAND, LDA	505396971	2010.98-A	30-04-2010	30-04-2010	26.786,40			26.786,40	26.1.4.1	070115		
PROSEGUR - COMPANHIA DE SEGURANCA, LDA	501290567	004850D0054-A	30-04-2010	30-05-2010	1.352,40			1.352,40	26.1.4.1	070115		
RESOPRE - SOC.REVENDEDORA APARELHOS PRECISAO, S.A.	500231206	SCAL-3523-A	30-04-2010	29-06-2010	32,12			32,12	22.2.06	020203		
MEGASOFT - EQUIPAMENTOS INFORMATICOS, LDA	501748156	S2.10.0357-A	04-05-2010	03-06-2010	324,53			324,53	22.2.06	020203		
PICARRA - DISTRIBUICAO DE JORNAIS, LDA	506754413	14642-A	04-05-2010	03-06-2010	300,00	300,00		-	26.1.4.1	070115		
NELSON LUZ ASSISTENCIA TECNICA DE COMPRESSORES, LDA	507525981	1043-A	06-05-2010	05-06-2010	5.552,40			5.552,40	26.1.4.1	070115		
RUI AUGUSTO CARDOSO MARQUES	163219559	9916131-A	06-05-2010	05-07-2010	26,74			26,74	22.2.06	020112		
JOAO PAULO BRINQUETE,LDA	504582607	201001971-A	07-05-2010	06-07-2010	91,80			91,80	22.2.06	020107		
MEGASOFT - EQUIPAMENTOS INFORMATICOS, LDA	501748156	S2.10.0377-A	07-05-2010	06-06-2010	254,86			254,86	22.2.06	020220		
MEGASOFT - EQUIPAMENTOS INFORMATICOS, LDA	501748156	S2.10.0378-A	07-05-2010	06-06-2010	55,20			55,20	22.2.06	020220		
MEGASOFT - EQUIPAMENTOS INFORMATICOS, LDA	501748156	S2.10.0379-A	07-05-2010	06-06-2010	55,20			55,20	22.2.06	020220		
JOSE CLERIGO & FILHOS, LDA	502475285	5076-A	11-05-2010	10-07-2010	17,00			17,00	22.2.06	020117		
JOSE CLERIGO & FILHOS, LDA	502475285	5075-A	11-05-2010	10-07-2010	10,00			10,00	22.2.06	020121		
JOSE CLERIGO & FILHOS, LDA	502475285	5077-A	11-05-2010	10-07-2010	46,61			46,61	26.1.4.1	07010301		
RUI AUGUSTO CARDOSO MARQUES	163219559	9916156-A	11-05-2010	10-07-2010	565,15			565,15	22.2.06	020112		
TABAQUINHO & GONCALVES, LDA	500278431	82184-A	12-05-2010	11-06-2010	333,65			333,65	22.2.06	020104		
TABAQUINHO & GONCALVES, LDA	500278431	82185-A	12-05-2010	11-06-2010	61,92			61,92	22.2.06	020104		
FRANCISCO CASA VELHA MATERIAL ELÉCTRICO, LDA.	508352118	1099/2010-A	18-05-2010	17-07-2010	309,40			309,40	22.2.06	020121		
RUI AUGUSTO CARDOSO MARQUES	163219559	9916205-A	18-05-2010	17-07-2010	271,01			271,01	22.2.06	02010299		
RUI AUGUSTO CARDOSO MARQUES	163219559	9916204-A	18-05-2010	17-07-2010	304,10			304,10	22.2.06	020112		
VULCANIZADORA BORBENSE, LDA	502643528	29406-A	18-05-2010	17-07-2010	16,80			16,80	22.2.06	020203		
GRAFIPROGRESSO - ARTES GRAFICAS, LD'	503595420	5271/2010-A	20-05-2010	19-07-2010	192,00			192,00	22.2.06	020220		
VULCANIZADORA BORBENSE, LDA	502643528	29450-A	24-05-2010	23-06-2010	24,00			24,00	22.2.06	020203		
VULCANIZADORA BORBENSE, LDA	502643528	29451-A	24-05-2010	23-06-2010	151,20			151,20	22.2.06	020203		
RUI AUGUSTO CARDOSO MARQUES	163219559	9916255-A	25-05-2010	24-07-2010	163,91			163,91	22.2.06	020112		
RUI AUGUSTO CARDOSO MARQUES	163219559	9916256-A	25-05-2010	24-07-2010	90,37			90,37	22.2.06	020112		
RUI AUGUSTO CARDOSO MARQUES	163219559	9916257-A	25-05-2010	24-07-2010	738,91			738,91	22.2.06	020112		
CEPSA PORTUGUESA PETROLEOS, S.A	500513295	5110004743-A	26-05-2010	25-07-2010	3.530,74			3.530,74	26.1.4.1	07030308		
TACODIESEL - COMERCIO E REPARACOES, LDA.	508916470	173/2010-A	26-05-2010	25-07-2010	26,40			26,40	22.2.06	020121		
TABAQUINHO & GONCALVES, LDA	500278431	82377-A	28-05-2010	27-06-2010	9,90			9,90	22.2.06	020121		
ADRAL - AGÊNCIA DE DESENVOLVIMENTO DO ALENTEJO, S.A.	504236091	242/2010	31-05-2010	31-05-2010	250,00	250,00		-	22.1	020225		
PROSEGUR - COMPANHIA DE SEGURANCA, LDA	501290567	004850E0054-A	31-05-2010	30-06-2010	1.195,20			1.195,20	26.1.4.1	070115		
CEPSA PORTUGUESA PETROLEOS, S.A	500513295	5110005215-A	01-06-2010	31-07-2010	3.302,64			3.302,64	26.1.4.1	07030308		
JOAO PAULO BRINQUETE,LDA	504582607	201002017-A	01-06-2010	01-06-2010	172,80			172,80	22.2.06	020107		
MEGASOFT - EQUIPAMENTOS INFORMATICOS, LDA	501748156	S2.10.0428-A	01-06-2010	01-07-2010	55,20			55,20	22.2.06	020220		
MEGASOFT - EQUIPAMENTOS INFORMATICOS, LDA	501748156	S2.10.0429-A	01-06-2010	01-07-2010	137,05			137,05	22.2.06	020220		

## PROGRAMA DE APOIO À ECONOMIA LOCAL (PAEL)

## QUADRO VI - LISTA DE PAGAMENTOS EM ATRASO (PA) A FINANCIAR COM O EMPRÉSTIMO A CONTRATAR

(lista ordenada por maturidade da dívida e devidamente certificada por ROC ou SROC)

Município:

Borba

Data:

30-01-2013

Fornecedor		Lista I - PA (em 30/01/2013) relativa a 31/mar/2012					Pagamentos efetuados (€) a	Diferença	Conta patrimonial (a 3 dígitos)	Classificação económica (a 6 dígitos)	Observações
Designação	NIF	Fatura ou documento equivalente									
		N.º/ Referência	Data	Data vencimento	Montante (€)						
RUI AUGUSTO CARDOSO MARQUES	163219559	9916314-A	01-06-2010	31-07-2010	127,66		127,66	22.2.06	020112		
RUI AUGUSTO CARDOSO MARQUES	163219559	9916315-A	01-06-2010	31-07-2010	12,29		12,29	22.2.06	020114		
VULCANIZADORA BORBENSE, LDA	502643528	29496-A	01-06-2010	31-07-2010	718,80		718,80	22.2.06	020112		
VULCANIZADORA BORBENSE, LDA	502643528	29495-A	01-06-2010	31-07-2010	108,60		108,60	22.2.06	020203		
FRANCISCO CASA VELHA MATERIAL ELÉCTRICO, LDA.	508352118	1221/2010-A	02-06-2010	01-08-2010	129,60		129,60	22.2.06	020121		
FRANCISCO CASA VELHA MATERIAL ELÉCTRICO, LDA.	508352118	1222/2010-A	02-06-2010	01-08-2010	60,56		60,56	26.1.4.1	07030307		
MEGASOFT - EQUIPAMENTOS INFORMATICOS, LDA	501748156	S2.10.0434-A	02-06-2010	02-07-2010	55,20		55,20	22.2.06	020220		
TACODIESEL - COMERCIO E REPARACOES, LDA.	508916470	179/2010-A	07-06-2010	06-08-2010	84,79		84,79	22.2.06	020112		
TABAQUINHO & GONCALVES, LDA	500278431	82497-A	08-06-2010	08-07-2010	448,18		448,18	22.2.06	020104		
FRANCISCO CASA VELHA MATERIAL ELÉCTRICO, LDA.	508352118	1257/2010-A	09-06-2010	08-08-2010	164,03		164,03	22.2.06	020121		
RUI AUGUSTO CARDOSO MARQUES	163219559	9916397-A	11-06-2010	10-08-2010	39,02		39,02	22.2.06	020112		
AVILUDO-INDUST.E COMERC.DE PROD.ALIMENTARES, S.A.	501476180	AB10045418-A	14-06-2010	13-08-2010	358,34	358,34	-	22.2.06	020106		
AVILUDO-INDUST.E COMERC.DE PROD.ALIMENTARES, S.A.	501476180	AB10045419-A	14-06-2010	13-08-2010	27,14	27,14	-	22.2.06	020106		
AVILUDO-INDUST.E COMERC.DE PROD.ALIMENTARES, S.A.	501476180	AB10045429-A	14-06-2010	13-08-2010	179,71	179,71	-	22.2.06	020106		
TACODIESEL - COMERCIO E REPARACOES, LDA.	508916470	183/2010-A	14-06-2010	13-08-2010	84,49		84,49	22.2.06	020203		
AVILUDO-INDUST.E COMERC.DE PROD.ALIMENTARES, S.A.	501476180	AB10-045857-A	15-06-2010	14-08-2010	278,69	278,69	-	22.2.06	020106		
AVILUDO-INDUST.E COMERC.DE PROD.ALIMENTARES, S.A.	501476180	AB10-045858-A	15-06-2010	14-08-2010	311,51	311,51	-	22.2.06	020106		
MODELSTAND, LDA	505396971	2010.189-A	17-06-2010	17-06-2010	15.100,80		15.100,80	26.1.4.1	070115		
AVILUDO-INDUST.E COMERC.DE PROD.ALIMENTARES, S.A.	501476180	AB10-047566-A	21-06-2010	20-08-2010	136,92	136,92	-	22.2.06	020106		
AVILUDO-INDUST.E COMERC.DE PROD.ALIMENTARES, S.A.	501476180	AB10-047567-A	21-06-2010	20-08-2010	156,73	156,73	-	22.2.06	020106		
RUI AUGUSTO CARDOSO MARQUES	163219559	9916443-A	21-06-2010	20-08-2010	385,57		385,57	22.2.06	020112		
RUI AUGUSTO CARDOSO MARQUES	163219559	9916444-A	21-06-2010	20-08-2010	25,08		25,08	22.2.06	020112		
JOSE CLERIGO & FILHOS, LDA	502475285	5113-A	22-06-2010	21-08-2010	129,36		129,36	22.2.06	020101		
JOSE CLERIGO & FILHOS, LDA	502475285	5112-A	22-06-2010	21-08-2010	21,02		21,02	26.1.4.1	07010301		
JOSE CLERIGO & FILHOS, LDA	502475285	5114-A	22-06-2010	21-08-2010	24,00		24,00	26.1.4.1	07010301		
RUI AUGUSTO CARDOSO MARQUES	163219559	9916451-A	22-06-2010	21-08-2010	473,70		473,70	22.2.06	020112		
RUI AUGUSTO CARDOSO MARQUES	163219559	9916451-A	22-06-2010	21-08-2010	21,08		21,08	22.2.06	020114		
A Q QUIMICA INDUSTRIAL, LDA*.	504048198	100284/1-A	23-06-2010	23-06-2010	19.740,00		19.740,00	26.1.4.1	07010303		
AVILUDO-INDUST.E COMERC.DE PROD.ALIMENTARES, S.A.	501476180	AB10-048421-A	23-06-2010	22-08-2010	66,54	66,54	-	22.2.06	020106		
AVILUDO-INDUST.E COMERC.DE PROD.ALIMENTARES, S.A.	501476180	AB10-048422-A	23-06-2010	22-08-2010	60,25	60,25	-	22.2.06	020106		
JOAO PAULO BRINQUETE,LDA	504582607	201002046-A	23-06-2010	22-08-2010	86,40		86,40	22.2.06	020107		
RUI AUGUSTO CARDOSO MARQUES	163219559	9916473-A	23-06-2010	22-08-2010	11,28		11,28	22.2.06	020112		
SIQ - SOCIEDADE DE INDUSTRIAS QUIMICAS, LDA	501744304	16811-A	23-06-2010	22-08-2010	2.459,40		2.459,40	22.2.06	020121		
TABAQUINHO & GONCALVES, LDA	500278431	82633-A	23-06-2010	23-07-2010	414,79		414,79	22.2.06	020104		
TABAQUINHO & GONCALVES, LDA	500278431	82634-A	23-06-2010	23-07-2010	74,30		74,30	22.2.06	020104		
GRAFIPROGRESSO - ARTES GRAFICAS, LD*	503595420	5301/2010-A	24-06-2010	23-08-2010	242,40		242,40	22.2.06	020220		
JOAO PAULO BRINQUETE,LDA	504582607	201002048-A	24-06-2010	24-06-2010	64,80		64,80	22.2.06	020107		
TACODIESEL - COMERCIO E REPARACOES, LDA.	508916470	195/2010-A	24-06-2010	23-08-2010	52,52		52,52	22.2.06	020112		
TACODIESEL - COMERCIO E REPARACOES, LDA.	508916470	195/2010-A	24-06-2010	23-08-2010	13,50		13,50	22.2.06	020114		
VULCANIZADORA BORBENSE, LDA	502643528	29610-A	24-06-2010	24-06-2010	18,00		18,00	22.2.06	020203		

## PROGRAMA DE APOIO À ECONOMIA LOCAL (PAEL)

## QUADRO VI - LISTA DE PAGAMENTOS EM ATRASO (PA) A FINANCIAR COM O EMPRÉSTIMO A CONTRATAR

(lista ordenada por maturidade da dívida e devidamente certificada por ROC ou SROC)

Município:

Borba

Data:

30-01-2013

Fornecedor		Lista I - PA (em 30/01/2013) relativa a 31/mar/2012						Pagamentos efetuados (€) a	Diferença	Conta patrimonial (a 3 dígitos)	Classificação económica (a 6 dígitos)	Observações
Designação	NIF	Fatura ou documento equivalente										
		N.º/ Referência	Data	Data vencimento	Montante (€)							
VULCANIZADORA BORBENSE, LDA	502643528	29611-A	24-06-2010	24-06-2010	37,20		37,20	22.2.06	020203			
JOSE CLERIGO & FILHOS, LDA	502475285	5128-A	25-06-2010	24-08-2010	54,60		54,60	22.2.06	020101			
JOSE CLERIGO & FILHOS, LDA	502475285	5127-A	25-06-2010	24-08-2010	45,02		45,02	26.1.4.1	07010301			
LENA ENGENHARIA E CONSTRUCOES S.A.	500073880	ND-1000798/10	25-06-2010	25-07-2010	23.033,02		23.033,02	23	030502			
AVILUDO-INDUST.E COMERC.DE PROD.ALIMENTARES, S.A.	501476180	AB10-050169-A	29-06-2010	29-06-2010	427,55	427,55	-	22.2.06	020106			
FRANCISCO CASA VELHA MATERIAL ELÉCTRICO, LDA.	508352118	1394/2010-A	29-06-2010	28-08-2010	463,03		463,03	26.1.4.1	07010301			
ADRAL - AGÊNCIA DE DESENVOLVIMENTO DO ALENTEJO, S.A.	504236091	289/2010	30-06-2010	30-06-2010	250,00	250,00	-	22.1	020225			
AVILUDO-INDUST.E COMERC.DE PROD.ALIMENTARES, S.A.	501476180	AB10-050586-A	30-06-2010	29-08-2010	21,67	21,67	-	22.2.06	020106			
AVILUDO-INDUST.E COMERC.DE PROD.ALIMENTARES, S.A.	501476180	AB10-050587-A	30-06-2010	30-06-2010	208,78	208,78	-	22.2.06	020106			
AVILUDO-INDUST.E COMERC.DE PROD.ALIMENTARES, S.A.	501476180	AB10-050575-A	30-06-2010	30-06-2010	171,68	171,68	-	22.2.06	020106			
COPOBOR-COOPERATIVA POPULAR DE CONSUMO, CRL	500438064	88	30-06-2010	29-08-2010	3,65		3,65	23	020121			
FRANCISCO CASA VELHA MATERIAL ELÉCTRICO, LDA.	508352118	1418/2010-A	30-06-2010	29-08-2010	13,58		13,58	22.2.06	020121			
FRANCISCO CASA VELHA MATERIAL ELÉCTRICO, LDA.	508352118	1419/2010-A	30-06-2010	29-08-2010	453,38		453,38	22.2.06	020121			
GRAFIPROGRESSO - ARTES GRAFICAS, LDª	503595420	5306/2010-A	30-06-2010	29-08-2010	158,40		158,40	22.2.06	020220			
JOSE CLERIGO & FILHOS, LDA	502475285	5140-A	30-06-2010	29-08-2010	24,00		24,00	22.2.06	020101			
JOSE CLERIGO & FILHOS, LDA	502475285	5135-A	30-06-2010	29-08-2010	41,02		41,02	26.1.4.1	07010301			
JOSE CLERIGO & FILHOS, LDA	502475285	5141-A	30-06-2010	29-08-2010	79,01		79,01	26.1.4.1	07010301			
MARISA APARECIDA FIAMINI LETRAS	230409571	0002-A	30-06-2010	30-06-2010	3.216,00		3.216,00	26.1.4.1	07010406			
RUI AUGUSTO CARDOSO MARQUES	163219559	9916524-A	30-06-2010	29-08-2010	1.991,86		1.991,86	22.2.06	020112			
TACODIESEL - COMERCIO E REPARACOES, LDA.	508916470	204/2010-A	30-06-2010	30-06-2010	265,34		265,34	22.2.06	020112			
VICENTE JOSUE MARIANITO DA SILVA	139332693	2041-A	30-06-2010	30-06-2010	2.544,58		2.544,58	22.2.06	020203			
VULCANIZADORA BORBENSE, LDA	502643528	29647-A	30-06-2010	30-06-2010	171,60		171,60	22.2.06	020203			
VULCANIZADORA BORBENSE, LDA	502643528	29653-A	30-06-2010	30-06-2010	124,80		124,80	22.2.06	020203			
MEGASOFT - EQUIPAMENTOS INFORMATICOS, LDA	501748156	S2.10.0521-A	02-07-2010	31-07-2010	55,66		55,66	22.2.06	020220			
MEGASOFT - EQUIPAMENTOS INFORMATICOS, LDA	501748156	S2.10.0522-A	02-07-2010	31-07-2010	55,66		55,66	22.2.06	020220			
MEGASOFT - EQUIPAMENTOS INFORMATICOS, LDA	501748156	S2.10.0520-A	02-07-2010	31-07-2010	76,21		76,21	22.2.06	020220			
VULCANIZADORA BORBENSE, LDA	502643528	29743-A	06-07-2010	05-08-2010	54,45		54,45	22.2.06	020203			
RESOPRE - SOC.REVENDEDORA APARELHOS PRECISAO, S.A.	500231206	948-A	08-07-2010	06-09-2010	48,40		48,40	22.2.06	020121			
TABAQUINHO & GONCALVES, LDA	500278431	82847-A	08-07-2010	08-07-2010	50,60		50,60	22.2.06	020104			
TABAQUINHO & GONCALVES, LDA	500278431	82848-A	08-07-2010	07-08-2010	6,49		6,49	22.2.06	020104			
GONCALVES & GONCALVES, LDA	500645728	61288-A	15-07-2010	14-08-2010	270,19	270,19	-	26.1.4.1	070303			
JOAO PAULO BRINQUETE, LDA	504582607	201002080-A	15-07-2010	13-09-2010	87,12		87,12	22.2.06	020107			
RUI AUGUSTO CARDOSO MARQUES	163219559	9916613-A	15-07-2010	13-09-2010	350,88		350,88	22.2.06	020112			
FRANCISCO CASA VELHA MATERIAL ELÉCTRICO, LDA.	508352118	1556/2010-A	16-07-2010	14-09-2010	591,06		591,06	26.1.4.1	07010301			
MARIA JOSE FERREIRA PRIMO, LDA.	505845334	0785-A	16-07-2010	16-07-2010	3.785,64		3.785,64	26.1.4.1	07010301			
TABAQUINHO & GONCALVES, LDA	500278431	82976-A	16-07-2010	15-08-2010	19,97		19,97	22.2.06	020121			
MANUEL ANTONIO L. POMBEIRO	176047107	1275-A	19-07-2010	19-07-2010	3.478,45		3.478,45	22.2.06	020203			
MANUEL ANTONIO L. POMBEIRO	176047107	1274-A	19-07-2010	19-07-2010	3.000,98		3.000,98	26.1.4.1	07011002			
FRANCISCO CASA VELHA MATERIAL ELÉCTRICO, LDA.	508352118	1577/2010-A	21-07-2010	19-09-2010	18,15		18,15	22.2.06	020121			
FRANCISCO CASA VELHA MATERIAL ELÉCTRICO, LDA.	508352118	1578/2010-A	21-07-2010	19-09-2010	12,58		12,58	22.2.06	020121			

## PROGRAMA DE APOIO À ECONOMIA LOCAL (PAEL)

## QUADRO VI - LISTA DE PAGAMENTOS EM ATRASO (PA) A FINANCIAR COM O EMPRÉSTIMO A CONTRATAR

(lista ordenada por maturidade da dívida e devidamente certificada por ROC ou SROC)

Município:

Borba

Data:

30-01-2013

Fornecedor		Lista I - PA (em 30/01/2013) relativa a 31/mar/2012					Pagamentos efetuados (€) a	Diferença	Conta patrimonial (a 3 dígitos)	Classificação económica (a 6 dígitos)	Observações
Designação	NIF	Fatura ou documento equivalente									
		N.º/ Referência	Data	Data vencimento	Montante (€)						
FRANCISCO CASA VELHA MATERIAL ELÉCTRICO, LDA.	508352118	1579/2010-A	21-07-2010	19-09-2010	116,60		116,60	22.2.06	020121		
FRANCISCO CASA VELHA MATERIAL ELÉCTRICO, LDA.	508352118	1580/2010-A	21-07-2010	19-09-2010	30,67		30,67	22.2.06	020121		
FRANCISCO CASA VELHA MATERIAL ELÉCTRICO, LDA.	508352118	1576/2010-A	21-07-2010	19-09-2010	17,21		17,21	26.1.4.1	07010301		
GRAFIPROGRESSO - ARTES GRAFICAS, LD*	503595420	5321/2010-A	21-07-2010	19-09-2010	129,47		129,47	22.2.06	020220		
JOSE CLERIGO & FILHOS, LDA	502475285	5171-A	22-07-2010	20-09-2010	88,61		88,61	26.1.4.1	07010301		
JOSE CLERIGO & FILHOS, LDA	502475285	5172-A	22-07-2010	20-09-2010	18,15		18,15	26.1.4.1	07010301		
MARIA JOSE FERREIRA PRIMO, LDA.	505845334	0788-A	23-07-2010	23-07-2010	535,18		535,18	22.2.06	020203		
CEPSA PORTUGUESA PETROLEOS, SA	500513295	5109307990-A	24-07-2010	22-09-2010	468,72		468,72	22.2.06	02010299		
TABAQUINHO & GONCALVES, LDA	500278431	83075-A	26-07-2010	25-08-2010	405,42		405,42	22.2.06	020104		
TABAQUINHO & GONCALVES, LDA	500278431	83076-A	26-07-2010	25-08-2010	37,46		37,46	22.2.06	020104		
AVILUDO-INDUST.E COMERC.DE PROD.ALIMENTARES, S.A.	501476180	AB10-058923-A	27-07-2010	25-09-2010	577,33	577,33	-	22.2.06	020106		
GONCALVES & GONCALVES, LDA	500645728	61290-A	28-07-2010	27-08-2010	97,14	97,14	-	26.1.4.1	070303		
GONCALVES & GONCALVES, LDA	500645728	61289-A	28-07-2010	27-08-2010	100,19	100,19	-	26.1.4.1	070303		
GONCALVES & GONCALVES, LDA	500645728	61291-A	28-07-2010	27-08-2010	623,38	623,38	-	26.1.4.1	070303		
GRAFIPROGRESSO - ARTES GRAFICAS, LD*	503595420	5329/2010-A	28-07-2010	26-09-2010	133,10		133,10	22.2.06	020220		
TACODIESEL - COMERCIO E REPARACOES, LDA.	508916470	241/2010-A	28-07-2010	26-09-2010	42,65		42,65	22.2.06	020112		
FRANCISCO CASA VELHA MATERIAL ELÉCTRICO, LDA.	508352118	1648/2010-A	29-07-2010	27-09-2010	64,42		64,42	26.1.4.1	07010301		
JOAO PAULO BRINQUETE, LDA	504582607	201002109-A	29-07-2010	27-09-2010	108,90		108,90	22.2.06	020107		
RUI AUGUSTO CARDOSO MARQUES	163219559	9916705-A	29-07-2010	27-09-2010	20,91		20,91	22.2.06	020112		
RUI AUGUSTO CARDOSO MARQUES	163219559	9916704-A	29-07-2010	27-09-2010	17,47		17,47	22.2.06	020112		
RUI AUGUSTO CARDOSO MARQUES	163219559	9916703-A	29-07-2010	27-09-2010	165,66		165,66	22.2.06	020112		
RUI AUGUSTO CARDOSO MARQUES	163219559	9916706-A	29-07-2010	27-09-2010	83,84		83,84	22.2.06	020112		
FRANCISCO CASA VELHA MATERIAL ELÉCTRICO, LDA.	508352118	1667/2010-A	30-07-2010	28-09-2010	14,52		14,52	22.2.06	020121		
FRANCISCO CASA VELHA MATERIAL ELÉCTRICO, LDA.	508352118	1668/2010-A	30-07-2010	28-09-2010	109,72		109,72	22.2.06	020121		
MEGASOFT - EQUIPAMENTOS INFORMATICOS, LDA	501748156	S2.10.0607-A	30-07-2010	30-07-2010	180,36		180,36	22.2.06	020220		
MEGASOFT - EQUIPAMENTOS INFORMATICOS, LDA	501748156	S2.10.0608-A	30-07-2010	30-07-2010	55,66		55,66	22.2.06	020220		
MEGASOFT - EQUIPAMENTOS INFORMATICOS, LDA	501748156	S2.10.0609-A	30-07-2010	29-08-2010	55,66		55,66	22.2.06	020220		
RUI AUGUSTO CARDOSO MARQUES	163219559	9916717-A	30-07-2010	28-09-2010	22,98		22,98	22.2.06	020114		
VULCANIZADORA BORBENSE, LDA	502643528	29825-A	30-07-2010	29-08-2010	471,90		471,90	22.2.06	020112		
VULCANIZADORA BORBENSE, LDA	502643528	29826-A	30-07-2010	29-08-2010	168,80		168,80	22.2.06	020203		
JOSE CLERIGO & FILHOS, LDA	502475285	5182-A	31-07-2010	29-09-2010	25,17		25,17	22.2.06	020121		
JOSE CLERIGO & FILHOS, LDA	502475285	5183-A	31-07-2010	29-09-2010	36,00		36,00	26.1.4.1	07010301		
MARIA JOSE FERREIRA PRIMO, LDA.	505845334	0801-A	06-08-2010	05-09-2010	7.581,81		7.581,81	26.1.4.1	07010301		
VULCANIZADORA BORBENSE, LDA	502643528	29847-A	06-08-2010	05-09-2010	568,94		568,94	22.2.06	020112		
VULCANIZADORA BORBENSE, LDA	502643528	29870-A	13-08-2010	12-10-2010	16,94		16,94	22.2.06	020203		
CORVAL SOM - PRODUCOES AUDIO VISUAIS,LD*	503547271	1176-A	15-08-2010	15-08-2010	4.477,00		4.477,00	26.1.4.1	020220		
FRANCISCO CASA VELHA MATERIAL ELÉCTRICO, LDA.	508352118	1775/2010-A	20-08-2010	19-10-2010	78,99		78,99	22.2.06	020121		
PICARRA - DISTRIBUICAO DE JORNAIS, LDA	506754413	15320-A	20-08-2010	19-09-2010	121,00	121,00	-	22.2.06	020217		
VULCANIZADORA BORBENSE, LDA	502643528	29894-A	20-08-2010	19-09-2010	500,94		500,94	22.2.06	020112		
TABAQUINHO & GONCALVES, LDA	500278431	83402-A	23-08-2010	22-09-2010	239,87		239,87	22.2.06	020104		

## PROGRAMA DE APOIO À ECONOMIA LOCAL (PAEL)

## QUADRO VI - LISTA DE PAGAMENTOS EM ATRASO (PA) A FINANCIAR COM O EMPRÉSTIMO A CONTRATAR

(lista ordenada por maturidade da dívida e devidamente certificada por ROC ou SROC)

Município:

Borba

Data:

30-01-2013

Fornecedor		Lista I - PA (em 30/01/2013) relativa a 31/mar/2012						Pagamentos efetuados (€) a	Diferença	Conta patrimonial (a 3 dígitos)	Classificação económica (a 6 dígitos)	Observações
Designação	NIF	Fatura ou documento equivalente				Montante (€)						
		N.º/ Referência	Data	Data vencimento								
JOSE CLERIGO & FILHOS, LDA	502475285	5207-A	26-08-2010	26-08-2010	3.719,07		3.719,07	26.1.4.1	07010301			
VULCANIZADORA BORBENSE, LDA	502643528	29927-A	27-08-2010	26-10-2010	56,87		56,87	22.2.06	020203			
AMDE - ASSOCIACAO MUNICIPIOS DISTRITO DE EVORA	501572007	279/2010	31-08-2010	30-10-2010	350,20		350,20	26.4.1	04050104			
AVILUDO-INDUST.E COMERC.DE PROD.ALIMENTARES, S.A.	501476180	AB10070035-A	31-08-2010	30-10-2010	366,21	366,21	-	22.2.06	020106			
RUI AUGUSTO CARDOSO MARQUES	163219559	9916887-A	31-08-2010	30-10-2010	37,01		37,01	22.2.06	02010299			
RUI AUGUSTO CARDOSO MARQUES	163219559	9916891-A	31-08-2010	30-10-2010	16,26		16,26	22.2.06	020112			
RUI AUGUSTO CARDOSO MARQUES	163219559	9916890-A	31-08-2010	30-10-2010	56,53		56,53	22.2.06	020112			
RUI AUGUSTO CARDOSO MARQUES	163219559	9916889-A	31-08-2010	30-10-2010	83,08		83,08	22.2.06	020112			
RUI AUGUSTO CARDOSO MARQUES	163219559	9916888-A	31-08-2010	30-10-2010	1.039,95		1.039,95	22.2.06	020112			
RUI AUGUSTO CARDOSO MARQUES	163219559	9916886-A	31-08-2010	30-10-2010	293,78		293,78	22.2.06	020112			
JOAO PAULO BRINQUETE,LDA	504582607	201002130-A	01-09-2010	31-10-2010	87,12		87,12	22.2.06	020107			
JOAO PAULO BRINQUETE,LDA	504582607	201002131-A	01-09-2010	31-10-2010	8,71		8,71	22.2.06	020107			
MEGASOFT - EQUIPAMENTOS INFORMATICOS, LDA	501748156	S2.10.0719-A	02-09-2010	01-10-2010	74,04		74,04	22.2.06	020220			
MEGASOFT - EQUIPAMENTOS INFORMATICOS, LDA	501748156	S2.10.0720-A	02-09-2010	01-10-2010	55,66		55,66	22.2.06	020220			
MEGASOFT - EQUIPAMENTOS INFORMATICOS, LDA	501748156	S2.10.0721-A	02-09-2010	01-10-2010	55,66		55,66	22.2.06	020220			
FRANCISCO CASA VELHA MATERIAL ELÉCTRICO, LDA.	508352118	1854/2010-A	03-09-2010	02-11-2010	119,43		119,43	22.2.06	020101			
FRANCISCO CASA VELHA MATERIAL ELÉCTRICO, LDA.	508352118	1855/2010-A	03-09-2010	02-11-2010	39,81		39,81	22.2.06	020101			
JOSE CLERIGO & FILHOS, LDA	502475285	5234-A	03-09-2010	02-11-2010	13,99		13,99	22.2.06	020101			
JOSE CLERIGO & FILHOS, LDA	502475285	5236-A	03-09-2010	02-11-2010	7,50		7,50	22.2.06	020101			
JOSE CLERIGO & FILHOS, LDA	502475285	5235-A	03-09-2010	02-11-2010	48,40		48,40	22.2.06	020101			
JOSE CLERIGO & FILHOS, LDA	502475285	5237-A	03-09-2010	02-11-2010	3,50		3,50	22.2.06	020101			
JOSE CLERIGO & FILHOS, LDA	502475285	5233-A	03-09-2010	02-11-2010	5,45		5,45	22.2.06	020101			
TABAQUINHO & GONCALVES, LDA	500278431	83545-A	03-09-2010	03-10-2010	292,26		292,26	22.2.06	020104			
TABAQUINHO & GONCALVES, LDA	500278431	83546-A	03-09-2010	02-11-2010	19,97		19,97	22.2.06	020121			
VULCANIZADORA BORBENSE, LDA	502643528	29994-A	07-09-2010	06-11-2010	14,52		14,52	22.2.06	020203			
GONCALVES & GONCALVES, LDA	500645728	61554-A	13-09-2010	13-10-2010	80,95	80,95	-	26.1.4.1	070303			
GONCALVES & GONCALVES, LDA	500645728	61552-A	13-09-2010	13-10-2010	34,12	34,12	-	26.1.4.1	070303			
GONCALVES & GONCALVES, LDA	500645728	61553-A	13-09-2010	13-10-2010	355,38	355,38	-	26.1.4.1	070303			
VULCANIZADORA BORBENSE, LDA	502643528	30047-A	16-09-2010	15-11-2010	768,47		768,47	22.2.06	020112			
VULCANIZADORA BORBENSE, LDA	502643528	30048-A	16-09-2010	15-11-2010	48,40		48,40	22.2.06	020203			
VULCANIZADORA BORBENSE, LDA	502643528	30051-A	16-09-2010	15-11-2010	113,74		113,74	22.2.06	020203			
PICARRA - DISTRIBUICAO DE JORNAIS, LDA	506754413	15537-A	22-09-2010	22-10-2010	121,00	121,00	-	22.2.06	020225			
TABAQUINHO & GONCALVES, LDA	500278431	83824-A	29-09-2010	29-10-2010	300,98		300,98	22.2.06	020104			
GONCALVES & GONCALVES, LDA	500645728	61677-A	30-09-2010	30-10-2010	547,28	547,28	-	26.1.4.1	070303			
LENA ENGENHARIA E CONSTRUCOES S.A.	500073880	ND-1001233/10	30-09-2010	30-10-2010	35.089,24	-	35.089,24	23	030502			
MARIA JOSE FERREIRA PRIMO, LDA.	505845334	0815-A	30-09-2010	30-09-2010	127,05		127,05	26.1.4.1	07010301			
MEGASOFT - EQUIPAMENTOS INFORMATICOS, LDA	501748156	S2.10.0786-A	30-09-2010	29-10-2010	69,47		69,47	22.2.06	020220			
MEGASOFT - EQUIPAMENTOS INFORMATICOS, LDA	501748156	S2.10.0787-A	30-09-2010	29-10-2010	55,66		55,66	22.2.06	020220			
MEGASOFT - EQUIPAMENTOS INFORMATICOS, LDA	501748156	S2.10.0788-A	30-09-2010	29-10-2010	55,66		55,66	22.2.06	020220			
CCDRA - COM. COORD.DESENVOLVIMENTO REGIONAL DO ALENTEJO	600075826	44-02-02-000005	01-10-2010	01-10-2010	40.153,23		40.153,23	26.8.2.1.1.1.3	110201			

## PROGRAMA DE APOIO À ECONOMIA LOCAL (PAEL)

## QUADRO VI - LISTA DE PAGAMENTOS EM ATRASO (PA) A FINANCIAR COM O EMPRÉSTIMO A CONTRATAR

(lista ordenada por maturidade da dívida e devidamente certificada por ROC ou SROC)

Município:

Borba

Data:

30-01-2013

Fornecedor		Lista I - PA (em 30/01/2013) relativa a 31/mar/2012						Pagamentos efetuados (€) a	Diferença	Conta patrimonial (a 3 dígitos)	Classificação económica (a 6 dígitos)	Observações
Designação	NIF	Fatura ou documento equivalente				Montante (€)						
		N.º/ Referência	Data	Data vencimento								
ADMINISTRACAO DA REGIAO HIDROGRAFICA DO ALENTEJO, I.P.	508610516	2348/2011/ALT	31-01-2011	01-03-2011	25.844,00		25.844,00	22,1		020225		
AGUAS DO CENTRO ALENTEJO, S.A	506306143	2000000140	13-04-2011	13-04-2011	2.363,87	2.363,87	-	22		030502		
AGUAS DO CENTRO ALENTEJO, S.A	506306143	2000000145	13-04-2011	13-04-2011	84,94	84,94	-	22		030502		
AGUAS DO CENTRO ALENTEJO, S.A	506306143	3160381259	30-04-2011	29-06-2011	16.407,95	16.407,95	-	22		02011601		
AGUAS DO CENTRO ALENTEJO, S.A	506306143	3160381265	30-04-2011	29-06-2011	20.678,79	20.678,79	-	22		020225		
AGUAS DO CENTRO ALENTEJO, S.A	506306143	2000000175	20-05-2011	20-05-2011	1.140,55	1.140,55	-	22		030502		
AGUAS DO CENTRO ALENTEJO, S.A	506306143	2000000180	20-05-2011	20-05-2011	38,79	38,79	-	22		030502		
AGUAS DO CENTRO ALENTEJO, S.A	506306143	3160381276	31-05-2011	30-07-2011	36.287,51	36.287,51	-	22		02011601		
AGUAS DO CENTRO ALENTEJO, S.A	506306143	316038282	31-05-2011	30-07-2011	17.170,31	17.170,31	-	22		020225		
AGUAS DO CENTRO ALENTEJO, S.A	506306143	2000000208	31-05-2011	31-05-2011	1.689,00	1.689,00	-	22		030502		
AGUAS DO CENTRO ALENTEJO, S.A	506306143	2000000213	31-05-2011	31-05-2011	50,99	50,99	-	22		030502		
AGUAS DO CENTRO ALENTEJO, S.A	506306143	3160381300	30-06-2011	29-08-2011	40.204,50	40.204,50	-	22		02011601		
AGUAS DO CENTRO ALENTEJO, S.A	506306143	3160381306	30-06-2011	29-08-2011	14.451,53	14.451,53	-	22		020225		
AGUAS DO CENTRO ALENTEJO, S.A	506306143	2000000220	30-06-2011	30-06-2011	2.126,95	2.126,95	-	22		030502		
AGUAS DO CENTRO ALENTEJO, S.A	506306143	2000000225	30-06-2011	30-06-2011	62,31	62,31	-	22		030502		
AGUAS DO CENTRO ALENTEJO, S.A	506306143	3160381319	31-07-2011	29-09-2011	43.603,55		43.603,55	22		02011601		
AGUAS DO CENTRO ALENTEJO, S.A	506306143	3160381325	31-07-2011	29-09-2011	14.798,16		14.798,16	22		020225		
AGUAS DO CENTRO ALENTEJO, S.A	506306143	2000000272	31-07-2011	29-09-2011	1.848,27		1.848,27	22		030502		
AGUAS DO CENTRO ALENTEJO, S.A	506306143	2000000278	31-07-2011	29-09-2011	54,83		54,83	22		030502		
AGUAS DO CENTRO ALENTEJO, S.A	506306143	3160381342	31-08-2011	30-10-2011	43.454,44		41.620,16	22		02011601		
AGUAS DO CENTRO ALENTEJO, S.A	506306143	3160381348	31-08-2011	30-10-2011	14.919,52	14.919,52	-	22		020225		
AGUAS DO CENTRO ALENTEJO, S.A	506306143	2000000296	31-08-2011	31-08-2011	1.889,24	1.889,24	-	22		030502		
AGUAS DO CENTRO ALENTEJO, S.A	506306143	2000000301	31-08-2011	30-10-2011	55,66	55,66	-	22		030502		
AGUAS DO CENTRO ALENTEJO, S.A	506306143	3160381366	30-09-2011	29-11-2011	44.868,49	44.868,49	-	22		02011601		
AGUAS DO CENTRO ALENTEJO, S.A	506306143	3160381360	30-09-2011	29-11-2011	16.503,25	16.503,25	-	22		020225		
AGUAS DO CENTRO ALENTEJO, S.A	506306143	2000000324	30-09-2011	29-11-2011	1.915,82	1.915,82	-	22		030502		
AGUAS DO CENTRO ALENTEJO, S.A	506306143	2000000329	30-09-2011	29-11-2011	52,80	52,80	-	22		030502		
AGUAS DO CENTRO ALENTEJO, S.A	506306143	3160381387	31-10-2011	30-12-2011	40.482,78	40.482,78	-	22		02011601		
AGUAS DO CENTRO ALENTEJO, S.A	506306143	3160381393	31-10-2011	30-12-2011	15.917,19	15.917,19	-	22		020225		
AGUAS DO CENTRO ALENTEJO, S.A	506306143	2000000351	31-10-2011	30-12-2011	2.306,78	2.306,78	-	22		030502		
AGUAS DO CENTRO ALENTEJO, S.A	506306143	2000000356	31-10-2011	30-12-2011	65,35	65,35	-	22		030502		
<b>TOTAL</b>						<b>5.610.600,07</b>	<b>722.649,88</b>	<b>4.886.115,91</b>				

a) O pagamento deve ser efetuado a 100% exceto se o montante de financiamento não for suficiente para cobrir a totalidade da última fatura a pagar caso excepcional em que poderá ocorrer um pagamento parcial

## PROGRAMA DE APOIO À ECONOMIA LOCAL (PAEL)

## QUADRO VII - CONTAS A PAGAR NÃO ABRANGIDAS PELO PAEL

(lista ordenada por maturidade da dívida e devidamente certificada por ROC ou SROC)

Município:		Borba									Data:		20-09-2012	
Fornecedor		Fatura ou documento equivalente										Conta patrimonial (a 3 dígitos)	Classificação económica (a 6 dígitos)	Observações
Designação	NIF	Referência	Data	Data vencimento	Montante (€) e maturidade						A pagar no âmbito de eventual processo de reequilíbrio financeiro promovido conjuntamente com o PAEL			
					Dentro do prazo de pagamento	Atraso <= 60 dias	Atraso > 60 dias e <= 90 dias	Atraso superior a 90 dias	Sim (indique o montante)	Não (indique o montante)				
VALVAZ-INVESTIMENTOS IMOBILIARIOS E TURISTICOS, LDA	501956298	ND-301/07	04-10-2007	04-10-2007				1.154,62		1.154,62	22.8	030502		
VALVAZ-INVESTIMENTOS IMOBILIARIOS E TURISTICOS, LDA	501956298	3615-A	20-11-2007	20-11-2007				3.897,12		3.897,12	26.1.1	070103		
VALVAZ-INVESTIMENTOS IMOBILIARIOS E TURISTICOS, LDA	501956298	3616-A	20-11-2007	20-11-2007				2.688,41		2.688,41	26.1.1	070103		
VALVAZ-INVESTIMENTOS IMOBILIARIOS E TURISTICOS, LDA	501956298	3623	10-12-2007	10-12-2007				3.086,98		3.086,98	22.8	070103		
VALVAZ-INVESTIMENTOS IMOBILIARIOS E TURISTICOS, LDA	501956298	3615A	31-12-2007	31-12-2007				241,04		241,04	26.1.1	070103		
VALVAZ-INVESTIMENTOS IMOBILIARIOS E TURISTICOS, LDA	501956298	3639	16-01-2008	16-01-2008				3.288,60		3.288,60	22.8	070103		
AGUAS DO CENTRO ALENTEJO, S.A	506306143	3160381342	31-08-2011	30-10-2011				7.479,25		7.479,25	22.1	020116		
AGUAS DO CENTRO ALENTEJO, S.A	506306143	3160381348	31-08-2011	30-10-2011				14.919,52		14.919,52	22.1	020225		
AGUAS DO CENTRO ALENTEJO, S.A	506306143	2000000296	31-08-2011	31-08-2011				1.889,24		1.889,24	22.1	030502		
AGUAS DO CENTRO ALENTEJO, S.A	506306143	2000000301	31-08-2011	30-10-2011				55,66		55,66	22.1	030502		
AGUAS DO CENTRO ALENTEJO, S.A	506306143	3160381366	30-09-2011	29-11-2011				44.868,49		44.868,49	22.1	020116		
AGUAS DO CENTRO ALENTEJO, S.A	506306143	3160381360	30-09-2011	29-11-2011				16.503,25		16.503,25	22.1	020225		
AGUAS DO CENTRO ALENTEJO, S.A	506306143	2000000324	30-09-2011	29-11-2011				1.915,82		1.915,82	22.1	030502		
AGUAS DO CENTRO ALENTEJO, S.A	506306143	2000000329	30-09-2011	29-11-2011				52,80		52,80	22.1	030502		
AGUAS DO CENTRO ALENTEJO, S.A	506306143	3160381387	31-10-2011	30-12-2011				40.482,78		40.482,78	22.1	020116		
AGUAS DO CENTRO ALENTEJO, S.A	506306143	3160381393	31-10-2011	30-12-2011				15.917,19		15.917,19	22.1	020225		
AGUAS DO CENTRO ALENTEJO, S.A	506306143	2000000351	31-10-2011	30-12-2011				2.306,78		2.306,78	22.1	030502		
AGUAS DO CENTRO ALENTEJO, S.A	506306143	2000000356	31-10-2011	30-12-2011				65,35		65,35	22.1	030502		
AGUAS DO CENTRO ALENTEJO, S.A	506306143	3160381405	30-11-2011	29-01-2012				38.964,99		38.964,99	22.1	020116		
AGUAS DO CENTRO ALENTEJO, S.A	506306143	3160381411	30-11-2011	29-01-2012				18.092,45		18.092,45	22.1	020225		
AGUAS DO CENTRO ALENTEJO, S.A	506306143	2000000393	30-11-2011	29-01-2012				2.697,66		2.697,66	22.1	030502		
AGUAS DO CENTRO ALENTEJO, S.A	506306143	2000000398	30-11-2011	29-01-2012				73,80		73,80	22.1	030502		
AGUAS DO CENTRO ALENTEJO, S.A	506306143	3160381429	31-12-2011	29-02-2012				39.960,18		39.960,18	22.1	020116		
AGUAS DO CENTRO ALENTEJO, S.A	506306143	3160381455	31-12-2011	29-02-2012				14.533,34		14.533,34	22.1	020225		
AGUAS DO CENTRO ALENTEJO, S.A	506306143	2000000430	31-12-2011	29-02-2012				3.108,65		3.108,65	22.1	030502		
AGUAS DO CENTRO ALENTEJO, S.A	506306143	2000000435	31-12-2011	29-02-2012				84,73		84,73	22.1	030502		
AGUAS DO CENTRO ALENTEJO, S.A	506306143	3160381464	31-01-2012	31-03-2012				36.395,16		36.395,16	22.1	020116		
AGUAS DO CENTRO ALENTEJO, S.A	506306143	3160381470	31-01-2012	01-03-2012				16.241,32		16.241,32	22.1	020225		
AGUAS DO CENTRO ALENTEJO, S.A	506306143	2000000028	31-01-2012	31-03-2012				2.679,35		2.679,35	22.1	030502		
AGUAS DO CENTRO ALENTEJO, S.A	506306143	2000000034	31-01-2012	31-03-2012				71,82		71,82	22.1	030502		
LENA ENGENHARIA E CONSTRUCOES S.A.	500072868	1200130/12	09-02-2012	10-03-2012				25.774,33		25.774,33	22.1	030502		
LENA ENGENHARIA E CONSTRUCOES S.A.	500072868	1200131/12	09-02-2012	10-03-2012				131.057,95		131.057,95	22.1	030502		
AGUAS DO CENTRO ALENTEJO, S.A	506306143	3160381483	29-02-2012	29-04-2012				35.370,75		35.370,75	22.1	020116		
AGUAS DO CENTRO ALENTEJO, S.A	506306143	3160381489	29-02-2012	29-04-2012				12.073,02		12.073,02	22.1	020225		
AGUAS DO CENTRO ALENTEJO, S.A	506306143	3160381505	31-03-2012	30-05-2012				41.073,23		41.073,23	22.1	020116		
AGUAS DO CENTRO ALENTEJO, S.A	506306143	3160381511	31-03-2012	30-05-2012				16.329,40		16.329,40	22.1	020225		
AGUAS DO CENTRO ALENTEJO, S.A	506306143	2000000096	31-03-2012	30-05-2012				3.593,75		3.593,75	22.1	030502		
AGUAS DO CENTRO ALENTEJO, S.A	506306143	2000000101	31-03-2012	30-05-2012				95,33		95,33	22.1	030502		



## PROGRAMA DE APOIO À ECONOMIA LOCAL (PAEL)

## QUADRO VII - CONTAS A PAGAR NÃO ABRANGIDAS PELO PAEL

(lista ordenada por maturidade da dívida e devidamente certificada por ROC ou SROC)

Município:		Borba		Data:							20-09-2012		
Fornecedor		Fatura ou documento equivalente									Conta patrimonial (a 3 dígitos)	Classificação económica (a 6 dígitos)	Observações
Designação	NIF	Referência	Data	Data vencimento	Montante (€) e maturidade					A pagar no âmbito de eventual processo de reequilíbrio financeiro promovido conjuntamente com o PAEL			
					Dentro do prazo de pagamento	Atraso <= 60 dias	Atraso > 60 dias e <= 90 dias	Atraso superior a 90 dias	Sim (indique o montante)				
AGUAS DO CENTRO ALENTEJO, S.A	506306143	2000000106	31-03-2012	30-05-2012				3.011,69		3.011,69	22.1	030502	
AGUAS DO CENTRO ALENTEJO, S.A	506306143	2000000107	31-03-2012	30-05-2012				79,90		79,90	22.1	030502	
AGUAS DO CENTRO ALENTEJO, S.A	506306143	3160381523	30-04-2012	29-06-2012			37.819,16			37.819,16	22.1	020116	
AGUAS DO CENTRO ALENTEJO, S.A	506306143	3160381529	30-04-2012	29-06-2012			17.530,70			17.530,70	22.1	020225	
AGUAS DO CENTRO ALENTEJO, S.A	506306143	2000000127	30-04-2012	29-06-2012			3.638,13			3.638,13	22.1	030502	
AGUAS DO CENTRO ALENTEJO, S.A	506306143	2000000132	30-04-2012	29-06-2012			82,68			82,68	22.1	030502	
AGUAS DO CENTRO ALENTEJO, S.A	506306143	3160381553	31-05-2012	30-07-2012			40.923,82			40.923,82	22.1	020116	
AGUAS DO CENTRO ALENTEJO, S.A	506306143	3160381559	31-05-2012	30-07-2012			17.583,55			17.583,55	22.1	020225	
AGUAS DO CENTRO ALENTEJO, S.A	506306143	2000000168	31-05-2012	30-07-2012			3.683,61			3.683,61	22.1	030502	
AGUAS DO CENTRO ALENTEJO, S.A	506306143	2000000173	31-05-2012	30-07-2012			82,54			82,54	22.1	030502	
AGUAS DO CENTRO ALENTEJO, S.A	506306143	3160381571	30-06-2012	29-08-2012			44.336,59			44.336,59	22.1	020116	
AGUAS DO CENTRO ALENTEJO, S.A	506306143	3160381565	30-06-2012	29-08-2012			14.703,21			14.703,21	22.1	020225	
AGUAS DO CENTRO ALENTEJO, S.A	506306143	2000000212	30-06-2012	29-08-2012			3.241,72			3.241,72	22.1	030502	
AGUAS DO CENTRO ALENTEJO, S.A	506306143	2000000217	30-06-2012	29-08-2012			69,50			69,50	22.1	030502	
CONSTRUCOES GABRIEL COUTO, S.A.	500072868	18035-A	27-07-2012	25-09-2012			124.780,17			124.780,17	26.1.4.5	070103	
AGUAS DO CENTRO ALENTEJO, S.A	506306143	3160381585	31-07-2012	29-09-2012			45.824,22			45.824,22	22.1	020116	
AGUAS DO CENTRO ALENTEJO, S.A	506306143	3160381591	31-07-2012	29-09-2012			14.539,05			14.539,05	22.1	020225	
AGUAS DO CENTRO ALENTEJO, S.A	506306143	2000000248	17-08-2012	16-10-2012			3.717,39			3.717,39	22.1	030502	
AGUAS DO CENTRO ALENTEJO, S.A	506306143	2000000253	17-08-2012	16-10-2012			80,28			80,28	22.1	030502	
CARLOS JOSE LOPES GAFANIZ	121351998	54	20-08-2012	20-08-2012			3.505,50			3.505,50	22.1	020220	
CONSTRUCOES GABRIEL COUTO, S.A.	500072868	18071	27-08-2012	26-10-2012			181.463,50			181.463,50	26.1.4.5	070103	
ANACOM - AUTORIDADE NACIONAL DE COMUNICAÇÕES	502017368	F112004508	03-09-2012	03-09-2012			1.125,00			1.125,00	22.1	020209	
JOSE CLERIGO & FILHOS, LDA	500072868	6125	03-09-2012	03-09-2012			272,76			272,76	22.1	070103	
JOSE CLERIGO & FILHOS, LDA	500072868	6129	03-09-2012	03-09-2012			6,00			6,00	22.1	070103	
JOSE CLERIGO & FILHOS, LDA	500072868	6128	03-09-2012	03-09-2012			67,65			67,65	22.1	070103	
JOSE CLERIGO & FILHOS, LDA	500072868	6127	03-09-2012	03-09-2012			3,00			3,00	22.1	070103	
JOSE CLERIGO & FILHOS, LDA	500072868	6126	03-09-2012	03-09-2012			283,15			283,15	22.1	070103	
ARLIMOZ, LDA	502017368	39256	04-09-2012	03-11-2012			8,36			8,36	22.1	020117	
SOPSA-REP. E COMERCIO, LD*	502832266	2012/339	04-09-2012	03-11-2012			633,45			633,45	22.1	020104	
TABAQUINHO & GONCALVES, LDA	502832266	20122917	04-09-2012	04-10-2012			370,37			370,37	22.1	020104	
TABAQUINHO & GONCALVES, LDA	502832266	20122917	04-09-2012	04-10-2012			7,23			7,23	22.1	020107	
ESPINGARDARIA BORRALHO LDA	500072868	1264	05-09-2012	05-09-2012			85,00			85,00	22.1	020220	
MIRINHA & FILHOS MATERIAIS DE CONSTRUÇÃO, LDA.	509994741	20120140	05-09-2012	05-09-2012			78,23			78,23	22.1	070103	
CIMAC - COMUNIDADE INTERMUNICIPAL DO ALENTEJO CENTRAL	509364390	479/2012	06-09-2012	06-10-2012			2.040,73			2.040,73	22.1	080701	
TANAFORJA	502832266	22	06-09-2012	06-09-2012			1.667,00			1.667,00	22.1	020220	
ARLIMOZ, LDA	502017368	39328	07-09-2012	06-11-2012			12,52			12,52	22.1	020104	
ARLIMOZ, LDA	502017368	39328	07-09-2012	06-11-2012			233,18			233,18	22.1	020121	
ASSOCIACAO CULTURAL PIMTAI	503670510	872	07-09-2012	07-09-2012			553,50			553,50	22.1	020220	

## PROGRAMA DE APOIO À ECONOMIA LOCAL (PAEL)

## QUADRO VII - CONTAS A PAGAR NÃO ABRANGIDAS PELO PAEL

(lista ordenada por maturidade da dívida e devidamente certificada por ROC ou SROC)

Município:		Borba		Data:							20-09-2012		
Fornecedor		Fatura ou documento equivalente									Conta patrimonial (a 3 dígitos)	Classificação económica (a 6 dígitos)	Observações
Designação	NIF	Referência	Data	Data vencimento	Montante (€) e maturidade								
					A pagar no âmbito de eventual processo de reequilíbrio financeiro promovido conjuntamente com o PAEL								
					Dentro do prazo de pagamento	Atraso <= 60 dias	Atraso > 60 dias e <= 90 dias	Atraso superior a 90 dias	Sim (indique o montante)	Não (indique o montante)			
TABAQUINHO & GONCALVES, LDA	502832266	20122945	07-09-2012	07-10-2012	30,82					30,82	22.1	020220	
FABRIGIMNO, LDA	500072868	2120636	10-09-2012	10-10-2012	350,55					350,55	22.1	070103	
PICARRA - DISTRIBUICAO DE JORNAIS, LDA	509994741	19753	10-09-2012	10-10-2012	123,00					123,00	22.1	020217	
PROENGEL - PROJECTO DE ENGENHARIA E ARQUITECTURA, LDA	502021128	20120072	10-09-2012	10-10-2012	9.225,00					9.225,00	22.1	070113	
PROENGEL - PROJECTO DE ENGENHARIA E ARQUITECTURA, LDA	502021128	20120073	10-09-2012	10-10-2012	4.843,13					4.843,13	22.1	070113	
TORNIMOZ - TORNEARIAS ESTREMOZ, LDA	502832266	18181	11-09-2012	11-10-2012	8,50					8,50	22.2.06	020203	
AGNIPAPEL, LDA	503601012	124201/2012	12-09-2012	11-11-2012	238,48					238,48	22.1	020108	
ADEGA COOPERATIVA DE BORBA	500008337	2324/2012	14-09-2012	14-10-2012	389,61					389,61	22.1	020220	
SANIVERDE - COMERCIO DE PRODUTOS, LDA	502553405	379/2012	14-09-2012	14-10-2012	10,81					10,81	22.1	020121	
SANIVERDE - COMERCIO DE PRODUTOS, LDA	502553405	380/2012	14-09-2012	14-10-2012	10,50					10,50	22.1	020121	
MIRINHA & FILHOS MATERIAIS DE CONSTRUÇÃO, LDA.	509994741	20120148	17-09-2012	16-11-2012	391,14					391,14	22.1	070103	
CARLOS JOSE LOPES GAFANIZ	121351998	59	18-09-2012	18-09-2012		753,38				753,38	22.1	020220	
<b>TOTAL</b>					264.551,82	257.804,88	59.070,67	602.175,70	0,00	1.183.603,07			

## PROGRAMA DE APOIO À ECONOMIA LOCAL (PAEL)

## QUADRO VIII - LISTA DE COMPROMISSOS ASSUMIDOS AINDA SEM FATURA OU DOCUMENTO EQUIVALENTE

(a lista deve ser devidamente certificada por ROC ou SROC)

Município:		Borba		Data:															25-09-2012
Fornecedor a)		Conta patrimonial (a 3 dígitos) a)	Classificação económica (a 6 dígitos)	COMPROMISSOS ASSUMIDOS PARA O EXERCÍCIO DE 2012			COMPROMISSOS ASSUMIDOS PARA O EXERCÍCIO DE 2013			COMPROMISSOS ASSUMIDOS PARA O EXERCÍCIO DE 2014			COMPROMISSOS ASSUMIDOS PARA O EXERCÍCIO DE 2015			COMPROMISSOS ASSUMIDOS PARA O EXERCÍCIO DE 2016 E SEGUINTES			OBSERVAÇÕES
Designação	NIF			Reconhecidos contabilisticamente? (indicar os montantes)			Reconhecidos contabilisticamente? (indicar os montantes)			Reconhecidos contabilisticamente? (indicar os montantes)			Reconhecidos contabilisticamente? (indicar os montantes)			Reconhecidos contabilisticamente? (indicar os montantes)			
				Sim	Não	Total	Sim	Não	Total	Sim	Não	Total	Sim	Não	Total	Sim	Não	Total	
ABELHO E AMANTE, LDA	500.528.918		020107	2,50		2,50			0,00			0,00			0,00			0,00	
ABELHO E AMANTE, LDA	500.528.918		020117	32,10		32,10			0,00			0,00			0,00			0,00	
ABELHO E AMANTE, LDA	500.528.918		020121	132,00		132,00			0,00			0,00			0,00			0,00	
ABELHO E AMANTE, LDA	500.528.918		020121	29,03		29,03			0,00			0,00			0,00			0,00	
ABELHO E AMANTE, LDA	500.528.918		020121	5,40		5,40			0,00			0,00			0,00			0,00	
ABELHO E AMANTE, LDA	500.528.918		020121	23,39		23,39			0,00			0,00			0,00			0,00	
ABELHO E AMANTE, LDA	500.528.918		020121	21,00		21,00			0,00			0,00			0,00			0,00	
ABELHO E AMANTE, LDA	500.528.918		020104	14,40		14,40			0,00			0,00			0,00			0,00	
ABELHO E AMANTE, LDA	500.528.918		020121	15,60		15,60			0,00			0,00			0,00			0,00	
ABELHO E AMANTE, LDA	500.528.918		020121	64,00		64,00			0,00			0,00			0,00			0,00	
ABELHO E AMANTE, LDA	500.528.918		020104	19,50		19,50			0,00			0,00			0,00			0,00	
ABELHO E AMANTE, LDA	500.528.918		020104	35,00		35,00			0,00			0,00			0,00			0,00	
ABELHO E AMANTE, LDA	500.528.918		020104	4,60		4,60			0,00			0,00			0,00			0,00	
ABELHO E AMANTE, LDA	500.528.918		020121	147,78		147,78			0,00			0,00			0,00			0,00	
ABELHO E AMANTE, LDA	500.528.918		020114	5,50		5,50			0,00			0,00			0,00			0,00	
ABELHO E AMANTE, LDA	500.528.918		020121	1,74		1,74			0,00			0,00			0,00			0,00	
ABELHO E AMANTE, LDA	500.528.918		020121	3,49		3,49			0,00			0,00			0,00			0,00	
ABELHO E AMANTE, LDA	500.528.918		020121	3,50		3,50			0,00			0,00			0,00			0,00	
ABELHO E AMANTE, LDA	500.528.918		020121	1,40		1,40			0,00			0,00			0,00			0,00	
ABELHO E AMANTE, LDA	500.528.918		020121	2,00		2,00			0,00			0,00			0,00			0,00	
ABELHO E AMANTE, LDA	500.528.918		020121	36,00		36,00			0,00			0,00			0,00			0,00	
ABELHO E AMANTE, LDA	500.528.918		020121	9,00		9,00			0,00			0,00			0,00			0,00	
ABELHO E AMANTE, LDA	500.528.918		020121	4,00		4,00			0,00			0,00			0,00			0,00	
ABELHO E AMANTE, LDA	500.528.918		020121	3,00		3,00			0,00			0,00			0,00			0,00	
ABELHO E AMANTE, LDA	500.528.918		020121	31,00		31,00			0,00			0,00			0,00			0,00	
ABELHO E AMANTE, LDA	500.528.918		020121	1,40		1,40			0,00			0,00			0,00			0,00	
ABELHO E AMANTE, LDA	500.528.918		020121	2,00		2,00			0,00			0,00			0,00			0,00	
ABELHO E AMANTE, LDA	500.528.918		020121	2,00		2,00			0,00			0,00			0,00			0,00	
ABELHO E AMANTE, LDA	500.528.918		020121	0,20		0,20			0,00			0,00			0,00			0,00	
ABELHO E AMANTE, LDA	500.528.918		020121	74,99		74,99			0,00			0,00			0,00			0,00	
ABELHO E AMANTE, LDA	500.528.918		020117	3,00		3,00			0,00			0,00			0,00			0,00	
ABELHO E AMANTE, LDA	500.528.918		020121	7,08		7,08			0,00			0,00			0,00			0,00	
ABELHO E AMANTE, LDA	500.528.918		020121	12,48		12,48			0,00			0,00			0,00			0,00	
ABELHO E AMANTE, LDA	500.528.918		020121	6,00		6,00			0,00			0,00			0,00			0,00	
ABELHO E AMANTE, LDA	500.528.918		020121	147,97		147,97			0,00			0,00			0,00			0,00	
ABELHO E AMANTE, LDA	500.528.918		070103	4,80		4,80			0,00			0,00			0,00			0,00	
ABELHO E AMANTE, LDA	500.528.918		070103	16,50		16,50			0,00			0,00			0,00			0,00	
ABELHO E AMANTE, LDA	500.528.918		070103	3,50		3,50			0,00			0,00			0,00			0,00	
ABELHO E AMANTE, LDA	500.528.918		070103	76,00		76,00			0,00			0,00			0,00			0,00	
ABELHO E AMANTE, LDA	500.528.918		070103	6,50		6,50			0,00			0,00			0,00			0,00	
ABELHO E AMANTE, LDA	500.528.918		070103	5,60		5,60			0,00			0,00			0,00			0,00	
ABELHO E AMANTE, LDA	500.528.918		070103	15,00		15,00			0,00			0,00			0,00			0,00	
ABELHO E AMANTE, LDA	500.528.918		070103	10,50		10,50			0,00			0,00			0,00			0,00	
ABELHO E AMANTE, LDA	500.528.918		070103	31,00		31,00			0,00			0,00			0,00			0,00	
ABELHO E AMANTE, LDA	500.528.918		070103	2,99		2,99			0,00			0,00			0,00			0,00	
ABELHO E AMANTE, LDA	500.528.918		070103	14,00		14,00			0,00			0,00			0,00			0,00	
ABELHO E AMANTE, LDA	500.528.918		070103	0,36		0,36			0,00			0,00			0,00			0,00	
ABELHO E AMANTE, LDA	500.528.918		070103	14,00		14,00			0,00			0,00			0,00			0,00	
ABELHO E AMANTE, LDA	500.528.918		020121	188,93		188,93			0,00			0,00			0,00			0,00	
ABELHO E AMANTE, LDA	500.528.918		020121	90,00		90,00			0,00			0,00			0,00			0,00	
ABELHO E AMANTE, LDA	500.528.918		020121	35,00		35,00			0,00			0,00			0,00			0,00	
ABELHO E AMANTE, LDA	500.528.918		020121	62,98		62,98			0,00			0,00			0,00			0,00	
ABELHO E AMANTE, LDA	500.528.918		020121	0,02		0,02			0,00			0,00			0,00			0,00	
ABELHO E AMANTE, LDA	500.528.918		020117	16,00		16,00			0,00			0,00			0,00			0,00	
ABELHO E AMANTE, LDA	500.528.918		020117	5,20		5,20			0,00			0,00			0,00			0,00	
ABELHO E AMANTE, LDA	500.528.918		070305	57,50		57,50			0,00			0,00			0,00			0,00	
ABELHO E AMANTE, LDA	500.528.918		070305	2,50		2,50			0,00			0,00			0,00			0,00	
ADEGA COOPERATIVA DE BORBA	500.008.337		070115	52,23		52,23			0,00			0,00			0,00			0,00	
ADEGA COOPERATIVA DE BORBA	500.008.337		070115	80,71		80,71			0,00			0,00			0,00			0,00	
ADMINISTRACAO REGIONAL DE SAUDE DO ALENTEJO, I.P.	503.148.768		020220	76,00		76,00			0,00			0,00			0,00			0,00	
ADRAL - AGENCIA DESENVOLVIMENTO DO ALENTEJO, S.A.	504.236.091		020220	9.999,90		9.999,90			0,00			0,00			0,00			0,00	
AGNIPAPEL, LDA	503.601.012		020108	34,75		34,75			0,00			0,00			0,00			0,00	
AGUAS DO CENTRO ALENTEJO, S.A	506.306.143		020225	75.658,47		75.658,47			0,00			0,00			0,00			0,00	
AGUAS DO CENTRO ALENTEJO, S.A	506.306.143		020116	4.946,14		4.946,14			0,00			0,00			0,00			0,00	
AGUAS DO CENTRO ALENTEJO, S.A	506.306.143		020116	211.000,00		211.000,00			0,00			0,00			0,00			0,00	
AGUAS DO CENTRO ALENTEJO, S.A	506.306.143		030502	17.500,00		17.500,00			0,00			0,00			0,00			0,00	
ALWAYS MATCH-UNIPessoal LDA	509.841.155		070115	191,88		191,88			0,00			0,00			0,00			0,00	
ANMP - ASSOCIACAO NACIONAL DE MUNICIPIOS PORTUGUESES	501.627.413		040501	4.218,00		4.218,00			0,00			0,00			0,00			0,00	
ANTONIO GAGO - SOC.REP.ELECTRICAS, LDª	503.750.220		070103	338,67		338,67			0,00			0,00			0,00			0,00	
ANTONIO GAGO - SOC.REP.ELECTRICAS, LDª	503.750.220		020112	146,91		146,91			0,00			0,00			0,00			0,00	
ANTONIO JOAQUIM ANSELMO	141.020.083		020102	95,80		95,80			0,00			0,00			0,00			0,00	
ANTONIO JOAQUIM ANSELMO	141.020.083		020102	95,80		95,80			0,00			0,00			0,00			0,00	
ANTONIO JOAQUIM ANSELMO	141.020.083		020102	95,80		95,80			0,00			0,00			0,00			0,00	
ANTONIO JOAQUIM ANSELMO	141.020.083		020102	96,80		96,80			0,00			0,00			0,00			0,00	
ANTONIO JOAQUIM ANSELMO	141.020.083		020102	95,80		95,80			0,00			0,00			0,00			0,00	
ANTONIO JOAQUIM ANSELMO	141.020.083		020102	95,80		95,80			0,00			0,00			0,00			0,00	
ANTONIO JOAQUIM ANSELMO	141.020.083		020102	49,86		49,86			0,00			0,00			0,00			0,00	
ANTONIO JOAQUIM ANSELMO	141.020.083		020102	888,03		888,03			0,00			0,00			0,00			0,00	
ANTONIO JOAQUIM ANSELMO	141.020.083		070115	177,61		177,61			0,00			0,00			0,00			0,00	

## PROGRAMA DE APOIO À ECONOMIA LOCAL (PAEL)

## QUADRO VIII - LISTA DE COMPROMISSOS ASSUMIDOS AINDA SEM FATURA OU DOCUMENTO EQUIVALENTE

(a lista deve ser devidamente certificada por ROC ou SROC)

Município:		Data:																	
Borba		25-09-2012																	
Fornecedor a)		Conta patrimonial (a 3 dígitos) a)	Classificação económica (a 6 dígitos)	COMPROMISSOS ASSUMIDOS PARA O EXERCÍCIO DE 2012			COMPROMISSOS ASSUMIDOS PARA O EXERCÍCIO DE 2013			COMPROMISSOS ASSUMIDOS PARA O EXERCÍCIO DE 2014			COMPROMISSOS ASSUMIDOS PARA O EXERCÍCIO DE 2015			COMPROMISSOS ASSUMIDOS PARA O EXERCÍCIO DE 2016 E SEQUENTES			OBSERVAÇÕES
Designação	NIF			Reconhecidos contabilisticamente? (indicar os montantes)			Reconhecidos contabilisticamente? (indicar os montantes)			Reconhecidos contabilisticamente? (indicar os montantes)			Reconhecidos contabilisticamente? (indicar os montantes)			Reconhecidos contabilisticamente? (indicar os montantes)			
				Sim	Não	Total	Sim	Não	Total	Sim	Não	Total	Sim	Não	Total	Sim	Não	Total	
ANTONIO JOAQUIM ANSELMO	141.020.083		020102	1.776,12		1.776,12			0,00			0,00			0,00			0,00	
ANTONIO JOAQUIM ANSELMO	141.020.083		020102	45,51		45,51			0,00			0,00			0,00			0,00	
ANTONIO JOAQUIM ANSELMO	141.020.083		020220	88,81		88,81			0,00			0,00			0,00			0,00	
ANTÓNIO REDONDO	168.714.973		020220	230,00		230,00			0,00			0,00			0,00			0,00	
ARLIMOZ, LDA	500.931.690		020121	16,03		16,03			0,00			0,00			0,00			0,00	
ARLIMOZ, LDA	500.931.690		020121	3,09		3,09			0,00			0,00			0,00			0,00	
ARLIMOZ, LDA	500.931.690		020107	68,40		68,40			0,00			0,00			0,00			0,00	
ARLIMOZ, LDA	500.931.690		020107	35,06		35,06			0,00			0,00			0,00			0,00	
ARLIMOZ, LDA	500.931.690		020107	32,42		32,42			0,00			0,00			0,00			0,00	
ARLIMOZ, LDA	500.931.690		020107	71,51		71,51			0,00			0,00			0,00			0,00	
ARLIMOZ, LDA	500.931.690		020107	26,08		26,08			0,00			0,00			0,00			0,00	
ARLIMOZ, LDA	500.931.690		020121	3,37		3,37			0,00			0,00			0,00			0,00	
ARLIMOZ, LDA	500.931.690		020121	4,28		4,28			0,00			0,00			0,00			0,00	
ARLIMOZ, LDA	500.931.690		020121	2,18		2,18			0,00			0,00			0,00			0,00	
ARLIMOZ, LDA	500.931.690		020121	1,92		1,92			0,00			0,00			0,00			0,00	
ARLIMOZ, LDA	500.931.690		020121	3,57		3,57			0,00			0,00			0,00			0,00	
ARLIMOZ, LDA	500.931.690		020121	13,37		13,37			0,00			0,00			0,00			0,00	
ARLIMOZ, LDA	500.931.690		020121	5,47		5,47			0,00			0,00			0,00			0,00	
ARLIMOZ, LDA	500.931.690		020121	5,33		5,33			0,00			0,00			0,00			0,00	
ARLIMOZ, LDA	500.931.690		070115	103,10		103,10			0,00			0,00			0,00			0,00	
ARLIMOZ, LDA	500.931.690		070115	49,73		49,73			0,00			0,00			0,00			0,00	
ARLIMOZ, LDA	500.931.690		070303	13,22		13,22			0,00			0,00			0,00			0,00	
ARLIMOZ, LDA	500.931.690		070303	32,47		32,47			0,00			0,00			0,00			0,00	
ASSOCIACAO AMIGOS DO BARRO BRANCO	509.716.326		040701	79,89		79,89			0,00			0,00			0,00			0,00	
ASSOCIACAO AMIGOS DO BARRO BRANCO	509.716.326		040701	94,96		94,96			0,00			0,00			0,00			0,00	
ASSOCIACAO BORBA JOVEM	504.613.200		040701	77,09		77,09			0,00			0,00			0,00			0,00	
ASSOCIACAO CACADORES E PESCADORES - RIO MOINHOS	504.804.090		040701	722,17		722,17			0,00			0,00			0,00			0,00	
ASSOCIACAO CULTURAL PIMTAI	503.670.510		020220	449,99		449,99			0,00			0,00			0,00			0,00	
ASSOCIACAO DE DADORES BENEVOLOS DE SANGUE DA ORADA	505.392.640		040701	87,80		87,80			0,00			0,00			0,00			0,00	
ASSOCIACAO DE REFORMADOS E PENSIONISTAS BORBA	503.656.127		040701	79,56		79,56			0,00			0,00			0,00			0,00	
ASSOCIACAO DE REFORMADOS E PENSIONISTAS BORBA	503.656.127		040701	577,74		577,74			0,00			0,00			0,00			0,00	
ASSOCIACAO DESENVOLVIMENTO MONTES CLAROS	503.236.500		040701	565,26		565,26			0,00			0,00			0,00			0,00	
ASSOCIACAO HUMANITARIA DOS BOMBEIROS VOLUNTARIOS DE BORBA	501.092.005		040701	353,99		353,99			0,00			0,00			0,00			0,00	
ASSOCIACAO JOVEM DE ORADA	507.662.024		040701	86,31		86,31			0,00			0,00			0,00			0,00	
ASSOCIACAO PARA O DESENVOLVIMENTO DE AMOREIRAS-GARE	504.359.053		070115	250,00		250,00			0,00			0,00			0,00			0,00	
ASSOCIACAO PORTUGUESA DE DEFICIENTES	501.129.430		040701	70,58		70,58			0,00			0,00			0,00			0,00	
ASSOCIACAO PORTUGUESA DE DEFICIENTES	501.129.430		040701	541,62		541,62			0,00			0,00			0,00			0,00	
AURORA MARIA VICENTE BARRADAS CLERIGO	112.919.774		020220	25,59		25,59			0,00			0,00			0,00			0,00	
AVILUDO-INDUST.E COMERC.DE PROD.ALIMENTARES, S.A.	501.476.180		020106	159,29		159,29			0,00			0,00			0,00			0,00	
AVILUDO-INDUST.E COMERC.DE PROD.ALIMENTARES, S.A.	501.476.180		020106	225,44		225,44			0,00			0,00			0,00			0,00	
AVILUDO-INDUST.E COMERC.DE PROD.ALIMENTARES, S.A.	501.476.180		020106	815,36		815,36			0,00			0,00			0,00			0,00	
AVILUDO-INDUST.E COMERC.DE PROD.ALIMENTARES, S.A.	501.476.180		020106	124,55		124,55			0,00			0,00			0,00			0,00	
AVILUDO-INDUST.E COMERC.DE PROD.ALIMENTARES, S.A.	501.476.180		020106	110,05		110,05			0,00			0,00			0,00			0,00	
AVILUDO-INDUST.E COMERC.DE PROD.ALIMENTARES, S.A.	501.476.180		020106	202,42		202,42			0,00			0,00			0,00			0,00	
AVILUDO-INDUST.E COMERC.DE PROD.ALIMENTARES, S.A.	501.476.180		020106	19,76		19,76			0,00			0,00			0,00			0,00	
AVILUDO-INDUST.E COMERC.DE PROD.ALIMENTARES, S.A.	501.476.180		020106	10,91		10,91			0,00			0,00			0,00			0,00	
AVILUDO-INDUST.E COMERC.DE PROD.ALIMENTARES, S.A.	501.476.180		020106	74,42		74,42			0,00			0,00			0,00			0,00	
AVILUDO-INDUST.E COMERC.DE PROD.ALIMENTARES, S.A.	501.476.180		020106	88,39		88,39			0,00			0,00			0,00			0,00	
AVILUDO-INDUST.E COMERC.DE PROD.ALIMENTARES, S.A.	501.476.180		020106	6,10		6,10			0,00			0,00			0,00			0,00	
AVILUDO-INDUST.E COMERC.DE PROD.ALIMENTARES, S.A.	501.476.180		020106	1,06		1,06			0,00			0,00			0,00			0,00	
AVILUDO-INDUST.E COMERC.DE PROD.ALIMENTARES, S.A.	501.476.180		020106	248,68		248,68			0,00			0,00			0,00			0,00	
AVILUDO-INDUST.E COMERC.DE PROD.ALIMENTARES, S.A.	501.476.180		020106	204,40		204,40			0,00			0,00			0,00			0,00	
AVILUDO-INDUST.E COMERC.DE PROD.ALIMENTARES, S.A.	501.476.180		020106	251,43		251,43			0,00			0,00			0,00			0,00	
AVILUDO-INDUST.E COMERC.DE PROD.ALIMENTARES, S.A.	501.476.180		020106	395,54		395,54			0,00			0,00			0,00			0,00	
AVILUDO-INDUST.E COMERC.DE PROD.ALIMENTARES, S.A.	501.476.180		020106	60,42		60,42			0,00			0,00			0,00			0,00	
AVILUDO-INDUST.E COMERC.DE PROD.ALIMENTARES, S.A.	501.476.180		020106	38,96		38,96			0,00			0,00			0,00			0,00	
AVILUDO-INDUST.E COMERC.DE PROD.ALIMENTARES, S.A.	501.476.180		020106	119,25		119,25			0,00			0,00			0,00			0,00	
AVILUDO-INDUST.E COMERC.DE PROD.ALIMENTARES, S.A.	501.476.180		020106	24,57		24,57			0,00			0,00			0,00			0,00	
AVILUDO-INDUST.E COMERC.DE PROD.ALIMENTARES, S.A.	501.476.180		020106	82,87		82,87			0,00			0,00			0,00			0,00	
AVILUDO-INDUST.E COMERC.DE PROD.ALIMENTARES, S.A.	501.476.180		020106	176,19		176,19			0,00			0,00			0,00			0,00	
AVILUDO-INDUST.E COMERC.DE PROD.ALIMENTARES, S.A.	501.476.180		020106	130,37		130,37			0,00			0,00			0,00			0,00	
AVILUDO-INDUST.E COMERC.DE PROD.ALIMENTARES, S.A.	501.476.180		020106	153,40		153,40			0,00			0,00			0,00			0,00	
AVILUDO-INDUST.E COMERC.DE PROD.ALIMENTARES, S.A.	501.476.180		020106	93,56		93,56			0,00			0,00			0,00			0,00	
AVILUDO-INDUST.E COMERC.DE PROD.ALIMENTARES, S.A.	501.476.180		020106	108,20		108,20			0,00			0,00			0,00			0,00	
AVILUDO-INDUST.E COMERC.DE PROD.ALIMENTARES, S.A.	501.476.180		020106	510,79		510,79			0,00			0,00			0,00			0,00	
AVILUDO-INDUST.E COMERC.DE PROD.ALIMENTARES, S.A.	501.476.180		020106	100,00		100,00			0,00			0,00			0,00			0,00	
AVILUDO-INDUST.E COMERC.DE PROD.ALIMENTARES, S.A.	501.476.180		020106	668,44		668,44			0,00			0,00			0,00			0,00	
AVILUDO-INDUST.E COMERC.DE PROD.ALIMENTARES, S.A.	501.476.180		020106	521,10		521,10			0,00			0,00			0,00			0,00	
AVILUDO-INDUST.E COMERC.DE PROD.ALIMENTARES, S.A.	501.476.180		020106	707,49		707,49			0,00			0,00			0,00			0,00	
AVILUDO-INDUST.E COMERC.DE PROD.ALIMENTARES, S.A.	501.476.180		020106	512,74		512,74			0,00			0,00			0,00			0,00	
AVILUDO-INDUST.E COMERC.DE PROD.ALIMENTARES, S.A.	501.476.180		020106	663,50		663,50			0,00			0,00			0,00			0,00	
AVILUDO-INDUST.E COMERC.DE PROD.ALIMENTARES, S.A.	501.476.180		020106	187,21		187,21			0,00			0,00			0,00			0,00	
AVILUDO-INDUST.E COMERC.DE PROD.ALIMENTARES, S.A.	501.476.180		020106	333,58		333,58			0,00			0,00			0,00			0,00	
AVILUDO-INDUST.E COMERC.DE PROD.ALIMENTARES, S.A.	501.476.180		020106	12,12		12,12			0,00			0,00			0,00			0,00	
AVILUDO-INDUST.E COMERC.DE PROD.ALIMENTARES, S.A.	501.476.180		020106	55,80		55,80			0,00			0,00			0,00			0,00	
AVILUDO-INDUST.E COMERC.DE PROD.ALIMENTARES, S.A.	501.476.180		020106	25,05		25,05			0,00			0,00			0,00			0,00	
AVILUDO-INDUST.E COMERC.DE PROD.ALIMENTARES, S.A.	501.476.180		020106	521,10		521,10			0,00			0,00			0,00			0,00	
AVILUDO-INDUST.E COMERC.DE PROD.ALIMENTARES, S.A.	501.476.18																		

PROGRAMA DE APOIO À ECONOMIA LOCAL (PAEL)

QUADRO VIII - LISTA DE COMPROMISSOS ASSUMIDOS AINDA SEM FATURA OU DOCUMENTO EQUIVALENTE

(a lista deve ser devidamente certificada por ROC ou SROC)

Município: Borba		Data: 25-09-2012																	
Fornecedor a)		Conta patrimonial (a 3 dígitos a)	Classificação económica (a 6 dígitos)	COMPROMISSOS ASSUMIDOS PARA O EXERCÍCIO DE 2012			COMPROMISSOS ASSUMIDOS PARA O EXERCÍCIO DE 2013			COMPROMISSOS ASSUMIDOS PARA O EXERCÍCIO DE 2014			COMPROMISSOS ASSUMIDOS PARA O EXERCÍCIO DE 2015			COMPROMISSOS ASSUMIDOS PARA O EXERCÍCIO DE 2016 E SEGUINTES			OBSERVAÇÕES
Designação	NIF			Reconhecidos contabilisticamente? (indicar os montantes)			Reconhecidos contabilisticamente? (indicar os montantes)			Reconhecidos contabilisticamente? (indicar os montantes)			Reconhecidos contabilisticamente? (indicar os montantes)			Reconhecidos contabilisticamente? (indicar os montantes)			
				Sim	Não	Total	Sim	Não	Total	Sim	Não	Total	Sim	Não	Total	Sim	Não	Total	
AVILUDO-INDUST.E COMERC.DE PROD.ALIMENTARES, S.A.	501.476.180		020106		77,12				0,00					0,00			0,00		
AVILUDO-INDUST.E COMERC.DE PROD.ALIMENTARES, S.A.	501.476.180		020220		2.973,75				2.973,75					0,00			0,00		
BANCO BPL SA	501.214.534		070205		7.304,97			22.996,67	7.304,97			22.996,67	22.996,67	22.996,67			45.356,64		45.356,64
BANCO BPL SA	501.214.534		030305		1.105,60				1.105,60				0,00				0,00		
BANCO BPL SA	501.214.534		030103		2.043,89				3.779,48			3.364,83	3.364,83	2.945,82			8.625,54		8.625,54
BANCO BPL SA	501.214.534		100603		19.558,35				39.425,00			39.839,65	39.839,65	40.258,66			250.601,29		250.601,29
BANCO ESPÍRITO SANTO	500.852.367		100603						52.173,92			52.173,92	52.173,92	52.173,92			913.043,44		913.043,44
BANCO ESPÍRITO SANTO	500.852.367		030103						19.149,40			18.045,39	18.045,39	17.154,26			156.616,15		156.616,15
BANCO SANTANDER TOTTA	500.844.321		030103		3.452,10				3.452,10				0,00				0,00		0,00
BANCO SANTANDER TOTTA	500.844.321		100603		53.318,02				53.318,02				0,00				0,00		0,00
BANCO SANTANDER TOTTA	500.844.321		030103		3.079,14				8.534,52			8.534,52	8.534,52	2.355,16			0,00		0,00
BANCO SANTANDER TOTTA	500.844.321		100603		53.690,98				218.545,96			167.955,09	167.955,09	167.955,09			0,00		0,00
BANCO SANTANDER TOTTA	500.844.321		030103						25.567,83			24.305,22	24.305,22	23.042,61			198.860,88		198.860,88
BANCO SANTANDER TOTTA	500.844.321		100603		0,00				78.913,04			78.913,04	78.913,04	78.913,04			1.380.978,28		1.380.978,28
BENCAPORS.S.A.	509.337.910		070303		69,27				69,27				0,00				0,00		0,00
BRAVO & FILHOS LDA.	503.968.730		020121		12,00				12,00				0,00				0,00		0,00
CAIXA GERAL DEPOSITOS, S.A.	500.960.046		030103						492,96			452,33	452,33	411,58			1.850,84		1.850,84
CAIXA GERAL DEPOSITOS, S.A.	500.960.046		100603						13.895,06			13.935,69	13.935,69	13.976,44			127.641,32		127.641,32
CAIXA GERAL DEPOSITOS, S.A.	500.960.046		030103		754,01				922,30			593,34	593,34	260,33			0,00		0,00
CAIXA GERAL DEPOSITOS, S.A.	500.960.046		100603		13.125,44				26.662,66			26.991,62	26.991,62	27.324,60			0,00		0,00
CAIXA GERAL DEPOSITOS, S.A.	500.960.046		100603		2.531,40				5.179,67			5.217,03	5.217,03	5.254,66			32.333,65		32.333,65
CAIXA GERAL DEPOSITOS, S.A.	500.960.046		030103		277,80				344,19			306,83	306,83	269,20			809,59		809,59
CAIXA GERAL DEPOSITOS, S.A.	500.960.046		100603						97.045,46			99.343,75	99.343,75	101.196,13			315.051,26		315.051,26
CAIXA GERAL DEPOSITOS, S.A.	500.960.046		030103						11.940,34			9.118,55	9.118,55	7.266,17			10.335,64		10.335,64
CAIXA GERAL DEPOSITOS, S.A.	500.960.046		100603						87.052,24			88.236,67	88.236,67	88.236,67			0,00		0,00
CAIXA GERAL DEPOSITOS, S.A.	500.960.046		030103						2.090,81			906,37	906,37	906,37			0,00		0,00
CAIXA GERAL DEPOSITOS, S.A.	500.960.046		100603						49.541,38			50.020,43	50.020,43	50.384,24			127.569,66		127.569,66
CAIXA GERAL DEPOSITOS, S.A.	500.960.046		030103						2.173,27			1.572,47	1.572,47	1.208,66			1.412,59		1.412,59
CAIXA LEASING E FACTORING-INSTITUIÇÃO FINANCEIRA DE CRÉDITO, S.A.	504.868.713		070207		4.047,04				12.036,71			12.772,61	12.772,61	13.553,54			45.144,22		45.144,22
CAIXA LEASING E FACTORING-INSTITUIÇÃO FINANCEIRA DE CRÉDITO, S.A.	504.868.713		030305		894,11								0,00				0,00		0,00
CAIXA LEASING E FACTORING-INSTITUIÇÃO FINANCEIRA DE CRÉDITO, S.A.	504.868.713		070207		11.328,47								0,00				0,00		0,00
CAIXA LEASING E FACTORING-INSTITUIÇÃO FINANCEIRA DE CRÉDITO, S.A.	504.868.713		030307		164,99								0,00				0,00		0,00
CAIXA LEASING E FACTORING-INSTITUIÇÃO FINANCEIRA DE CRÉDITO, S.A.	504.868.713		030502		10.000,00								0,00				0,00		0,00
CALCIBRILHA - CALCETAMENTO EM PAVIMENTOS, UNIPESSOAL LDA	509.799.965		070104		475,53				475,53				0,00				0,00		0,00
CALLIPOLEVENTOS LDA	510.185.789		070115		1.414,50				1.414,50				0,00				0,00		0,00
CENTRO CULTURAL DE BORBA	500.890.650		040701		87,05				87,05				0,00				0,00		0,00
CENTRO CULTURAL DE BORBA	500.890.650		040701		5.600,00			8.400,00	5.600,00			8.400,00	8.400,00				0,00		0,00
CENTRO CULTURAL DE BORBA	500.890.650		040701		4.332,14				4.332,14				0,00				0,00		0,00
CENTRO DE CULTURA DESPORTO FREGUESIA MATRIZ	504.599.992		040701		72,23				72,23				0,00				0,00		0,00
CENTRO DE CULTURA DESPORTO FREGUESIA MATRIZ	504.599.992		040701		252,76				252,76				0,00				0,00		0,00
CIMAC - COMUNIDADE INTERMUNICIPAL DO ALENTEJO CENTRAL	509.364.390		070108		662,26				662,26				0,00				0,00		0,00
CIMAC - COMUNIDADE INTERMUNICIPAL DO ALENTEJO CENTRAL	509.364.390		020225		740,59				740,59				0,00				0,00		0,00
CIMAC - COMUNIDADE INTERMUNICIPAL DO ALENTEJO CENTRAL	509.364.390		040701		1.894,80				1.894,80				0,00				0,00		0,00
CIMAC - COMUNIDADE INTERMUNICIPAL DO ALENTEJO CENTRAL	509.364.390		080701		1.246,50				1.246,50				0,00				0,00		0,00
CIMAC - COMUNIDADE INTERMUNICIPAL DO ALENTEJO CENTRAL	509.364.390		040701		757,92				757,92				0,00				0,00		0,00
CIMAC - COMUNIDADE INTERMUNICIPAL DO ALENTEJO CENTRAL	509.364.390		080701		498,60				498,60				0,00				0,00		0,00
CIMAC - COMUNIDADE INTERMUNICIPAL DO ALENTEJO CENTRAL	509.364.390		040501		2.040,73				2.040,73				0,00				0,00		0,00
CIMAC - COMUNIDADE INTERMUNICIPAL DO ALENTEJO CENTRAL	509.364.390		040701		378,96				378,96				0,00				0,00		0,00
CIMAC - COMUNIDADE INTERMUNICIPAL DO ALENTEJO CENTRAL	509.364.390		080701		249,30				249,30				0,00				0,00		0,00
CIMAC - COMUNIDADE INTERMUNICIPAL DO ALENTEJO CENTRAL	509.364.390		080701		952,06				952,06				0,00				0,00		0,00
CIMAC - COMUNIDADE INTERMUNICIPAL DO ALENTEJO CENTRAL	509.364.390		040701		98,85				98,85				0,00				0,00		0,00
CIMAC - COMUNIDADE INTERMUNICIPAL DO ALENTEJO CENTRAL	509.364.390		020220		464,94				464,94				0,00				0,00		0,00
CIMAC - COMUNIDADE INTERMUNICIPAL DO ALENTEJO CENTRAL	509.364.390		020220		553,50				553,50				0,00				0,00		0,00
CIMAC - COMUNIDADE INTERMUNICIPAL DO ALENTEJO CENTRAL	509.364.390		040701		1.515,84				1.515,84				0,00				0,00		0,00
CIMAC - COMUNIDADE INTERMUNICIPAL DO ALENTEJO CENTRAL	509.364.390		080701		997,20				997,20				0,00				0,00		0,00
CIMAC - COMUNIDADE INTERMUNICIPAL DO ALENTEJO CENTRAL	509.364.390		040501		6.122,19				6.122,19				0,00				0,00		0,00
CIMAC - COMUNIDADE INTERMUNICIPAL DO ALENTEJO CENTRAL	509.364.390		080701		952,05				952,05				0,00				0,00		0,00
CIMAC - COMUNIDADE INTERMUNICIPAL DO ALENTEJO CENTRAL	509.364.390		040701		395,40				395,40				0,00				0,00		0,00
CIMAC - COMUNIDADE INTERMUNICIPAL DO ALENTEJO CENTRAL	509.364.390		080701		714,29				714,29				0,00				0,00		0,00
CIMAC - COMUNIDADE INTERMUNICIPAL DO ALENTEJO CENTRAL	509.364.390		020220		1.859,76				1.859,76				0,00				0,00		0,00
CIMAC - COMUNIDADE INTERMUNICIPAL DO ALENTEJO CENTRAL	509.364.390		020220		2.214,00				2.214,00				0,00				0,00		0,00
CIMAC - COMUNIDADE INTERMUNICIPAL DO ALENTEJO CENTRAL	509.364.390		020220		750,00				750,00				0,00				0,00		0,00
CIMAC - COMUNIDADE INTERMUNICIPAL DO ALENTEJO CENTRAL	509.364.390		040701		2.506,18				2.506,18				0,00				0,00		0,00
CIMAC - COMUNIDADE INTERMUNICIPAL DO ALENTEJO CENTRAL	509.364.390		080701		85,37				85,37				0,00				0,00		0,00
CLTÉCNICA UNIPESSOAL, LDA.	509.610.480		070110		6.140,16				6.140,16										

**PROGRAMA DE APOIO À ECONOMIA LOCAL (PAEL)**

**QUADRO VIII - LISTA DE COMPROMISSOS ASSUMIDOS AINDA SEM FATURA OU DOCUMENTO EQUIVALENTE**

(a lista deve ser devidamente certificada por ROC ou SROC)

Município:

Borba

Data:

25-09-2012

Fornecedor a)		Conta patrimonial (a 3 dígitos) a)	Classificação económica (a 6 dígitos)	COMPROMISSOS ASSUMIDOS PARA O EXERCÍCIO DE 2012			COMPROMISSOS ASSUMIDOS PARA O EXERCÍCIO DE 2013			COMPROMISSOS ASSUMIDOS PARA O EXERCÍCIO DE 2014			COMPROMISSOS ASSUMIDOS PARA O EXERCÍCIO DE 2015			COMPROMISSOS ASSUMIDOS PARA O EXERCÍCIO DE 2016 E SEGUINTES			OBSERVAÇÕES
Designação	NIF			Reconhecidos contabilisticamente? (indicar os montantes)			Reconhecidos contabilisticamente? (indicar os montantes)			Reconhecidos contabilisticamente? (indicar os montantes)			Reconhecidos contabilisticamente? (indicar os montantes)			Reconhecidos contabilisticamente? (indicar os montantes)			
				Sim	Não	Total	Sim	Não	Total	Sim	Não	Total	Sim	Não	Total	Sim	Não	Total	
EDITORIAL EXTREMADURA, SA	A-10000539		070115	315,00		315,00			0,00			0,00			0,00			0,00	
EDP COMERCIAL - COMERCIALIZAÇÃO DE ENERGIA, S.A.	503.504.564		020201	11.850,00		11.850,00			0,00			0,00			0,00			0,00	
EDP COMERCIAL - COMERCIALIZAÇÃO DE ENERGIA, S.A.	503.504.564		020209	9,56		9,56			0,00			0,00			0,00			0,00	
EDP DISTRIBUIÇÃO - ENERGIA, S.A.	504.394.029		020225	668,68		668,68			0,00			0,00			0,00			0,00	
EDP DISTRIBUIÇÃO - ENERGIA, S.A.	504.394.029		020225	86,38		86,38			0,00			0,00			0,00			0,00	
EDP SERVIÇO UNIVERSAL, S.A.	507.846.044		020209	400,00		400,00			0,00			0,00			0,00			0,00	
EDP SERVIÇO UNIVERSAL, S.A.	507.846.044		020201	40.000,00		40.000,00			0,00			0,00			0,00			0,00	
EDP SERVIÇO UNIVERSAL, S.A.	507.846.044		020209	644,40		644,40			0,00			0,00			0,00			0,00	
EDP SERVIÇO UNIVERSAL, S.A.	507.846.044		020225	62.000,00		62.000,00			0,00			0,00			0,00			0,00	
EFS-ENGENHARIA, FISCALIZAÇÃO E SERVIÇOS,LDA	503.240.095		070103	16.010,37		16.010,37	37.357,47		37.357,47			0,00			0,00			0,00	
EFS-ENGENHARIA, FISCALIZAÇÃO E SERVIÇOS,LDA	503.240.095		070103	3.731,13		3.731,13	8.706,03		8.706,03			0,00			0,00			0,00	
EPA- SOCIEDADE DE EXTRACÇÃO DE AGREGADOS, LDA	502.592.400		070104	10,00		10,00			0,00			0,00			0,00			0,00	
ERA UMA VEZ-TEATRO MARIONETAS-JOSE C. ALEGRIA	130.604.682		020220	650,00		650,00			0,00			0,00			0,00			0,00	
ESTREMOFRUTAS, LDA	507.762.142		020220	34,24		34,24			0,00			0,00			0,00			0,00	
ESTREMOFRUTAS, LDA	507.762.142		020106	408,08		408,08			0,00			0,00			0,00			0,00	
ESTREMOFRUTAS, LDA	507.762.142		020106	67,80		67,80			0,00			0,00			0,00			0,00	
ESTREMOFRUTAS, LDA	507.762.142		020106	765,12		765,12			0,00			0,00			0,00			0,00	
ESTREMOFRUTAS, LDA	507.762.142		020106	1.144,80		1.144,80			0,00			0,00			0,00			0,00	
ESTREMOFRUTAS, LDA	507.762.142		020106	7,72		7,72			0,00			0,00			0,00			0,00	
ESTREMOFRUTAS, LDA	507.762.142		020106	319,29		319,29			0,00			0,00			0,00			0,00	
ESTREMOFRUTAS, LDA	507.762.142		020106	4,22		4,22			0,00			0,00			0,00			0,00	
ESTREMOFRUTAS, LDA	507.762.142		020106	222,60		222,60			0,00			0,00			0,00			0,00	
ESTREMOFRUTAS, LDA	507.762.142		020106	185,50		185,50			0,00			0,00			0,00			0,00	
ESTREMOFRUTAS, LDA	507.762.142		020106	202,44		202,44			0,00			0,00			0,00			0,00	
ESTREMOFRUTAS, LDA	507.762.142		020106	302,10		302,10			0,00			0,00			0,00			0,00	
ESTREMOFRUTAS, LDA	507.762.142		020106	378,95		378,95			0,00			0,00			0,00			0,00	
ESTREMOFRUTAS, LDA	507.762.142		020106	181,60		181,60			0,00			0,00			0,00			0,00	
ESTREMOFRUTAS, LDA	507.762.142		020106	235,32		235,32			0,00			0,00			0,00			0,00	
ESTREMOFRUTAS, LDA	507.762.142		020106	499,47		499,47			0,00			0,00			0,00			0,00	
ESTREMOZCARNES,LDA.	503.586.587		020106	538,72		538,72			0,00			0,00			0,00			0,00	
ESTREMOZCARNES,LDA.	503.586.587		020106	177,61		177,61			0,00			0,00			0,00			0,00	
ESTREMOZCARNES,LDA.	503.586.587		020106	149,80		149,80			0,00			0,00			0,00			0,00	
ESTREMOZCARNES,LDA.	503.586.587		020106	1.634,08		1.634,08			0,00			0,00			0,00			0,00	
ESTREMOZCARNES,LDA.	503.586.587		020106	270,17		270,17			0,00			0,00			0,00			0,00	
ESTREMOZCARNES,LDA.	503.586.587		020106	554,91		554,91			0,00			0,00			0,00			0,00	
ESTREMOZCARNES,LDA.	503.586.587		020106	239,00		239,00			0,00			0,00			0,00			0,00	
ESTREMOZCARNES,LDA.	503.586.587		020106	1.082,93		1.082,93			0,00			0,00			0,00			0,00	
ESTREMOZCARNES,LDA.	503.586.587		020106	831,42		831,42			0,00			0,00			0,00			0,00	
ESTREMOZCARNES,LDA.	503.586.587		020106	514,92		514,92			0,00			0,00			0,00			0,00	
ESTREMOZCARNES,LDA.	503.586.587		020106	2.126,78		2.126,78			0,00			0,00			0,00			0,00	
ESTREMOZCARNES,LDA.	503.586.587		020220	1,36		1,36			0,00			0,00			0,00			0,00	
FERNANDO GUSTAVO ACEVEDO CALAMET	86.283.677.053		080701	26.778,00		26.778,00			0,00			0,00			0,00			0,00	
FRANCISCO CASA VELHA MATERIAL ELÉCTRICO, LDA.	508.352.118		020121	142,51		142,51			0,00			0,00			0,00			0,00	
FRANCISCO CASA VELHA MATERIAL ELÉCTRICO, LDA.	508.352.118		020121	2,95		2,95			0,00			0,00			0,00			0,00	
FRANCISCO CASA VELHA MATERIAL ELÉCTRICO, LDA.	508.352.118		020121	1,43		1,43			0,00			0,00			0,00			0,00	
FRANCISCO CASA VELHA MATERIAL ELÉCTRICO, LDA.	508.352.118		020121	30,58		30,58			0,00			0,00			0,00			0,00	
FRANCISCO CASA VELHA MATERIAL ELÉCTRICO, LDA.	508.352.118		070103	788,93		788,93			0,00			0,00			0,00			0,00	
FRANCISCO CASA VELHA MATERIAL ELÉCTRICO, LDA.	508.352.118		070103	1.083,25		1.083,25			0,00			0,00			0,00			0,00	
FREGUESIA DA MATRIZ	506.802.884		040501	3.070,00		3.070,00			0,00			0,00			0,00			0,00	
FREGUESIA DA MATRIZ	506.802.884		040501	500,00		500,00			0,00			0,00			0,00			0,00	
FREGUESIA DE ORADA	506.751.546		040501	1.140,00		1.140,00			0,00			0,00			0,00			0,00	
FREGUESIA DE RIO DE MOINHOS	501.092.498		040501	1.999,50		1.999,50			0,00			0,00			0,00			0,00	
FREGUESIA DE S.BARTOLOMEU	506.755.827		040501	2.778,75		2.778,75			0,00			0,00			0,00			0,00	
FUNDAÇÃO MARONNA	89.622.062.049		080701	10.979,53		10.979,53			0,00			0,00			0,00			0,00	
FUNDAÇÃO MARONNA	89.622.062.049		080701	1.172,24		1.172,24			0,00			0,00			0,00			0,00	
FUNDAÇÃO MARONNA	89.622.062.049		080701	44.120,01		44.120,01			0,00			0,00			0,00			0,00	
FUNDAÇÃO MARONNA	89.622.062.049		080701	21.815,72		21.815,72			0,00			0,00			0,00			0,00	
FUNDAÇÃO MARONNA	89.622.062.049		080701	11.947,57		11.947,57			0,00			0,00			0,00			0,00	
GASPE, COMBUSTÍVEIS LDA.	500.033.684		020102	40.804,26		40.804,26	246.565,20		246.565,20			0,00			0,00			0,00	
GESAMB-GESTÃO AMBIENTAL E RESÍDUOS, EIM	506.346.773		020225	44.000,00		44.000,00			0,00			0,00			0,00			0,00	
GOMES & FILHOS,LDA	500.357.900		020220	330,00		330,00			0,00			0,00			0,00			0,00	
GRENKE RENTING, S.A.	508.259.509		020220	295,20		295,20	1.041,60		1.041,60			0,00			0,00			0,00	
GRENKE RENTING, S.A.	508.259.509		020220	296,42		296,42	1.288,66		1.288,66	482,00		482,00			0,00			0,00	
GRENKE RENTING, S.A.	508.259.509		020220	296,42		296,42	1.239,08		1.239,08	289,20		289,20			0,00			0,00	
GRUPO DESPORTIVO CULTURAL RIO DE MOINHOS	501.595.740		040701	85,56		85,56			0,00			0,00			0,00			0,00	
GRUPO DESPORTIVO CULTURAL RIO DE MOINHOS	501.595.740		040701	1.563,95		1.563,95			0,00			0,00			0,00			0,00	
GRUPO DESPORTIVO E CULTURAL DA NORA	505.048.868		040701	133,86		133,86			0,00			0,00			0,00			0,00	
GRUPO DESPORTIVO E CULTURAL DA NORA	505.048.868		040701	101,70		101,70			0,00			0,00			0,00			0,00	
INDECOLUX,LDA.	509.076.033		020121	257,52		257,52			0,00			0,00			0,00			0,00	
INSTITUTO DE TURISMO DE PORTUGAL	600.000.362		100603	86.790,32		86.790,32	86.790,31		86.790,31			86.790,31			86.790,31			0,00	Emprestimo PITER
INTENDENCIA DEPARTAMENTAL DE RIVERA	14.002.976.001		080701	25.615,00		25.615,00			0,00			0,00			0,00			0,00	
INTENDENCIA DEPARTAMENTAL DE RIVERA	14.002.976.001		080701	26.796,27		26.796,27			0,00			0,00			0,00			0,00	
INTENDENCIA DEPARTAMENTAL DE RIVERA	14.002.976.001		080701	29.553,00		29.553,00			0,00			0,00			0,00			0,00	
INTENDENCIA DEPARTAMENTAL DE RIVERA	14.002.976.001		080701	17.300,00		17.300,00			0,00			0,00			0,00			0,00	
INTENDENCIA DEPARTAMENTAL DE RIVERA	14.002.976.001		080701	16.050,00		16.050,00			0,00			0,00			0,00			0,00	
INTENDENCIA DEPARTAMENTAL DE RIVERA	14.002.976.001		080701	28.312,50		28.312,50													

## PROGRAMA DE APOIO À ECONOMIA LOCAL (PAEL)

## QUADRO VIII - LISTA DE COMPROMISSOS ASSUMIDOS AINDA SEM FATURA OU DOCUMENTO EQUIVALENTE

(a lista deve ser devidamente certificada por ROC ou SROC)

Município:		Borba		Data: 25-09-2012																
Fornecedor a)	Designação	NIF	Conta patrimonial (a 3 dígitos) a)	Classificação económica (a 6 dígitos)	COMPROMISSOS ASSUMIDOS PARA O EXERCÍCIO DE 2012			COMPROMISSOS ASSUMIDOS PARA O EXERCÍCIO DE 2013			COMPROMISSOS ASSUMIDOS PARA O EXERCÍCIO DE 2014			COMPROMISSOS ASSUMIDOS PARA O EXERCÍCIO DE 2015			COMPROMISSOS ASSUMIDOS PARA O EXERCÍCIO DE 2016 E SEQUENTES			OBSERVAÇÕES
					Reconhecidos contabilisticamente? (indicar os montantes)			Reconhecidos contabilisticamente? (indicar os montantes)			Reconhecidos contabilisticamente? (indicar os montantes)			Reconhecidos contabilisticamente? (indicar os montantes)			Reconhecidos contabilisticamente? (indicar os montantes)			
					Sim	Não	Total	Sim	Não	Total	Sim	Não	Total	Sim	Não	Total	Sim	Não	Total	
J.V.-SOCIEDADE DE REPRESENTACOES, LD* E J.V.- COMERCIO DE EQUIP. SERVIÇOS LD*		501.725.717		020108	287,82		287,82			0,00			0,00			0,00			0,00	
JAMILE PANDOLFI		1.075.714.285		020220	1.513,78		1.513,78			0,00			0,00			0,00			0,00	
JAMILE PANDOLFI		1.075.714.285		020220	448,50		448,50			0,00			0,00			0,00			0,00	
JOAO ANTONIO BAGORRO LOPES		121.144.232		020107	50,00		50,00			0,00			0,00			0,00			0,00	
JOAO GIGA - SERV. ENGENHARIA UNIPESSOAL		507.862.007		010107	1.383,75		1.383,75			0,00			0,00			0,00			0,00	
JOAO PAULO BRINQUETE,LDA		504.582.607		020121	111,93		111,93			0,00			0,00			0,00			0,00	
JOAO PAULO BRINQUETE,LDA		504.582.607		020107	47,97		47,97			0,00			0,00			0,00			0,00	
JOAO VICENTE CORTES SIMOES		171.093.321		020107	5,57		5,57			0,00			0,00			0,00			0,00	
JOAO VITOR MALTTINHA ESPIGUINHA		244.044.759		020220	750,00		750,00			0,00			0,00			0,00			0,00	
JORGE CRUZ PINTO E CRISTINA MANTAS ARQUITECTOS, LDA.		502.728.710		020220	300,00		300,00			0,00			0,00			0,00			0,00	
JORGE MANUEL LOBINHO PIRES		180.059.068		070115	20,00		20,00			0,00			0,00			0,00			0,00	
JORGE MANUEL SILVA GOMES		192.056.387		020220	450,00		450,00			0,00			0,00			0,00			0,00	
JOSE ANTONIO LOPES CURVELO		107.797.348		020220	10,60		10,60			0,00			0,00			0,00			0,00	
JOSE CLERIGO & FILHOS, LDA		502.475.285		020121	6,00		6,00			0,00			0,00			0,00			0,00	
JOSE CLERIGO & FILHOS, LDA		502.475.285		070103	4,92		4,92			0,00			0,00			0,00			0,00	
JOSE CLERIGO & FILHOS, LDA		502.475.285		070103	29,52		29,52			0,00			0,00			0,00			0,00	
JOSE CLERIGO & FILHOS, LDA		502.475.285		070103	53,14		53,14			0,00			0,00			0,00			0,00	
JOSE CLERIGO & FILHOS, LDA		502.475.285		070103	24,60		24,60			0,00			0,00			0,00			0,00	
JOSE CLERIGO & FILHOS, LDA		502.475.285		070103	43,05		43,05			0,00			0,00			0,00			0,00	
JOSE MANUEL MORGADO DE OLIVEIRA		102.994.200		020220	19,68		19,68			0,00			0,00			0,00			0,00	
JOSE MANUEL MORGADO DE OLIVEIRA		102.994.200		020220	39,36		39,36			0,00			0,00			0,00			0,00	
JOSE MANUEL MORGADO DE OLIVEIRA		102.994.200		020104	157,44		157,44			0,00			0,00			0,00			0,00	
JOSE MANUEL MORGADO DE OLIVEIRA		102.994.200		020104	78,72		78,72			0,00			0,00			0,00			0,00	
JOSE MANUEL MORGADO DE OLIVEIRA		102.994.200		020104	157,44		157,44			0,00			0,00			0,00			0,00	
JOSE MANUEL MORGADO DE OLIVEIRA		102.994.200		020104	78,72		78,72			0,00			0,00			0,00			0,00	
JOSE MANUEL MORGADO DE OLIVEIRA		102.994.200		020121	31,00		31,00			0,00			0,00			0,00			0,00	
JOSE MANUEL MORGADO DE OLIVEIRA		102.994.200		020121	88,56		88,56			0,00			0,00			0,00			0,00	
JOSE MANUEL MORGADO DE OLIVEIRA		102.994.200		020104	157,44		157,44			0,00			0,00			0,00			0,00	
JOSE MANUEL MORGADO DE OLIVEIRA		102.994.200		020104	78,72		78,72			0,00			0,00			0,00			0,00	
JOSE MANUEL MORGADO DE OLIVEIRA		102.994.200		020121	58,52		58,52			0,00			0,00			0,00			0,00	
JOSE MANUEL MORGADO DE OLIVEIRA		102.994.200		020121	10,21		10,21			0,00			0,00			0,00			0,00	
JOSE MANUEL MORGADO DE OLIVEIRA		102.994.200		020121	185,98		185,98			0,00			0,00			0,00			0,00	
KONICA MINOLTA BUSINESS SOLUTIONS PORTUGAL - UNIPESSOAL, LDA		502.120.070		020220	511,03		511,03	2.044,11		2.044,11	2.044,11		2.044,11	2.044,11		2.044,11		3.577,20	3.577,20	
KONICA MINOLTA BUSINESS SOLUTIONS PORTUGAL - UNIPESSOAL, LDA		502.120.070		020220	276,75		276,75	1.107,00		1.107,00	1.107,00		1.107,00	1.107,00		1.107,00		1.937,25	1.937,25	
L.GRACA R CARVALHO E M BORGES SROC, LDA		505.778.530		020220	22.140,00		22.140,00			0,00			0,00			0,00			0,00	
L.GRACA R CARVALHO E M BORGES SROC, LDA		505.778.530		020220	5.504,25		5.504,25	5.504,25		5.504,25			0,00			0,00			0,00	
LAURA JOAO P.BRINQUETE		189.354.771		070110	230,01		230,01			0,00			0,00			0,00			0,00	
LOCARENT- COMPANHIA PORTUGUESA DE ALUGUER DE VIATURAS,SA		502.443.880		020220	2.829,97		2.829,97	11.139,00		11.139,00	6.438,10		6.438,10			0,00			0,00	
LPQ-LABORATORIO PRO-QUALIDADE, SA.		502.563.664		020220	546,12		546,12			0,00			0,00			0,00			0,00	
LPQ-LABORATORIO PRO-QUALIDADE, SA.		502.563.664		020220	217,71		217,71			0,00			0,00			0,00			0,00	
MANUEL ANTONIO L. POMBEIRO		176.047.107		070305	661,13		661,13			0,00			0,00			0,00			0,00	
MANUEL ANTONIO L. POMBEIRO		176.047.107		020203	246,00		246,00			0,00			0,00			0,00			0,00	
MANUEL LUIS AMARO FREIRE & FILHOS, LDA		500.853.240		020220	85,01		85,01			0,00			0,00			0,00			0,00	
MANUEL LUIS AMARO FREIRE & FILHOS, LDA		500.853.240		020106	21,25		21,25			0,00			0,00			0,00			0,00	
MANUEL LUIS AMARO FREIRE & FILHOS, LDA		500.853.240		020106	4,25		4,25			0,00			0,00			0,00			0,00	
MANUEL LUIS AMARO FREIRE & FILHOS, LDA		500.853.240		020106	7,50		7,50			0,00			0,00			0,00			0,00	
MANUEL LUIS AMARO FREIRE & FILHOS, LDA		500.853.240		020106	10,24		10,24			0,00			0,00			0,00			0,00	
MANUEL LUIS AMARO FREIRE & FILHOS, LDA		500.853.240		020106	0,46		0,46			0,00			0,00			0,00			0,00	
MARIA DALMIRA DE CAMARGO ANDRADE		153316818-0		020220	50.000,00		50.000,00			0,00			0,00			0,00			0,00	
MARIA LUISA QUITTERO		130.562.440		010107	3.748,64		3.748,64			0,00			0,00			0,00			0,00	
MARIO JOSE RODRIGUES VASSALO, LDA.		506.239.128		070303	27,55		27,55			0,00			0,00			0,00			0,00	
MASSA INSOLVENTE DE BORIMPEX		502.345.535		070101	28.000,00		28.000,00			0,00			0,00			0,00			0,00	
MEDIABORBA, LDA		505.680.386		020225	67,65		67,65			0,00			0,00			0,00			0,00	
MEDIABORBA, LDA		505.680.386		020217	110,70		110,70			0,00			0,00			0,00			0,00	
MEDIABORBA, LDA		505.680.386		020220	67,65		67,65			0,00			0,00			0,00			0,00	
MEGASOFT - EQUIPAMENTOS INFORMATICOS, LDA		501.748.156		020220	282,90		282,90	662,40		662,40	165,60		165,60			0,00			0,00	
MEGASOFT - EQUIPAMENTOS INFORMATICOS, LDA		501.748.156		020220	282,90		282,90	662,40		662,40	276,00		276,00			0,00			0,00	
METAPESSOAL UNIPESSOAL, LDA		509.378.447		020225	5.904,00		5.904,00	19.200,00		19.200,00			0,00			0,00			0,00	
MILLENNIUM - BANCO COMERCIAL PORTUGUES, SA		501.525.882		070205	2.370,22		2.370,22			0,00			0,00			0,00			0,00	
MILLENNIUM - BANCO COMERCIAL PORTUGUES, SA		501.525.882		030305	28,57		28,57			0,00			0,00			0,00			0,00	
MOTA-ENGIL, SA		500.197.814		070303	146,37		146,37			0,00			0,00			0,00			0,00	
MOTA-ENGIL, SA		500.197.814		070303	30,47		30,47			0,00			0,00			0,00			0,00	
MOTA-ENGIL, SA		500.197.814		070303	223,86		223,86			0,00			0,00			0,00			0,00	
MOTA-ENGIL, SA		500.197.814		070303	130,35		130,35			0,00			0,00			0,00			0,00	
MOTA-ENGIL, SA		500.197.814		070303	186,66		186,66			0,00			0,00			0,00			0,00	
MOTA-ENGIL, SA		500.197.814		070303	146,12		146,12			0,00			0,00			0,00			0,00	
MOTA-ENGIL, SA		500.197.814		070303	101,04		101,04			0,00			0,00			0,00			0,00	
MOTA-ENGIL, SA		500.197.814		070303	221,40		221,40			0,00			0,00			0,00			0,00	
MOTA-ENGIL, SA		500.197.814		070303	437,05		437,05			0,00			0,00			0,00			0,00	
MOTA-ENGIL, SA		500.197.814		070303	575,56		575,56			0,00			0,00			0,00			0,00	
MOTA-ENGIL, SA		500.197.814		070303	1.079,33		1.079,33			0,00			0,00			0,00			0,00	
MOTA-ENGIL, SA		500.197.814		070303	16,12		16,12			0,00			0,00			0,00			0,00	
MOTA-ENGIL, SA		500.197.814		070303	472,34		472,34			0,00			0,00			0,00			0,00	
MOTA-ENGIL, SA		500.197.814		070104	213,66		213,66			0,00			0,00			0,00			0,00	
MOTA-ENGIL, SA		500.197.814		070303	332,43		332,43			0,00										

## PROGRAMA DE APOIO À ECONOMIA LOCAL (PAEL)

## QUADRO VIII - LISTA DE COMPROMISSOS ASSUMIDOS AINDA SEM FATURA OU DOCUMENTO EQUIVALENTE

(a lista deve ser devidamente certificada por ROC ou SROC)

Município:		Data:																25-09-2012			
Borba																					
Fornecedor a)		Conta patrimonial (a 3 dígitos) a)	Classificação económica (a 6 dígitos)	COMPROMISSOS ASSUMIDOS PARA O EXERCÍCIO DE 2012			COMPROMISSOS ASSUMIDOS PARA O EXERCÍCIO DE 2013			COMPROMISSOS ASSUMIDOS PARA O EXERCÍCIO DE 2014			COMPROMISSOS ASSUMIDOS PARA O EXERCÍCIO DE 2015			COMPROMISSOS ASSUMIDOS PARA O EXERCÍCIO DE 2016 E SEQUINTE			OBSERVAÇÕES		
Designação	NIF			Reconhecidos contabilisticamente? (indicar os montantes)			Reconhecidos contabilisticamente? (indicar os montantes)			Reconhecidos contabilisticamente? (indicar os montantes)			Reconhecidos contabilisticamente? (indicar os montantes)			Reconhecidos contabilisticamente? (indicar os montantes)					
				Sim	Não	Total	Sim	Não	Total	Sim	Não	Total	Sim	Não	Total	Sim	Não	Total			
MOTA-ENGIL, SA	500.197.814		070303	2.871,83		2.871,83					0,00					0,00				0,00	
MOTA-ENGIL, SA	500.197.814		070303	915,55		915,55					0,00					0,00				0,00	
MOTA-ENGIL, SA	500.197.814		070303	1.760,39		1.760,39					0,00					0,00				0,00	
MOTA-ENGIL, SA	500.197.814		070303	232,56		232,56					0,00					0,00				0,00	
MOTA-ENGIL, SA	500.197.814		070303	520,61		520,61					0,00					0,00				0,00	
MOTA-ENGIL, SA	500.197.814		070303	358,00		358,00					0,00					0,00				0,00	
MOTA-ENGIL, SA	500.197.814		070303	974,16		974,16					0,00					0,00				0,00	
MOTA-ENGIL, SA	500.197.814		070303	974,16		974,16					0,00					0,00				0,00	
MOTA-ENGIL, SA	500.197.814		070303	98,40		98,40					0,00					0,00				0,00	
MOTA-ENGIL, SA	500.197.814		070303	196,80		196,80					0,00					0,00				0,00	
MOTA-ENGIL, SA	500.197.814		070303	63,14		63,14					0,00					0,00				0,00	
MUNICÍPIO DE ALEGRETE	87.896.874.157		080701	27.584,00		27.584,00					0,00					0,00				0,00	
MUNICÍPIO DE ALEGRETE	87.896.874.157		080701	22.144,00		22.144,00					0,00					0,00				0,00	
MUNICÍPIO DE ALEGRETE	87.896.874.157		080701	36.480,00		36.480,00					0,00					0,00				0,00	
MUNICÍPIO DE BORBA	503.956.546		010106	1.455,00		1.455,00					0,00					0,00				0,00	
MUNICÍPIO DE BORBA	503.956.546		010113	282,00		282,00					0,00					0,00				0,00	
MUNICÍPIO DE BORBA	503.956.546		010305	325,00		325,00					0,00					0,00				0,00	
MUNICÍPIO DE BORBA	503.956.546		010202	1.448,00		1.448,00					0,00					0,00				0,00	
MUNICÍPIO DE BORBA	503.956.546		010101	20.881,65		20.881,65					0,00					0,00				0,00	
MUNICÍPIO DE BORBA	503.956.546		010104	248.195,21		248.195,21					0,00					0,00				0,00	
MUNICÍPIO DE BORBA	503.956.546		010104	5.950,00		5.950,00					0,00					0,00				0,00	
MUNICÍPIO DE BORBA	503.956.546		010104	32.624,92		32.624,92					0,00					0,00				0,00	
MUNICÍPIO DE BORBA	503.956.546		010106	69.588,63		69.588,63					0,00					0,00				0,00	
MUNICÍPIO DE BORBA	503.956.546		010106	8.866,70		8.866,70					0,00					0,00				0,00	
MUNICÍPIO DE BORBA	503.956.546		010111	5.804,31		5.804,31					0,00					0,00				0,00	
MUNICÍPIO DE BORBA	503.956.546		010113	39.201,25		39.201,25					0,00					0,00				0,00	
MUNICÍPIO DE BORBA	503.956.546		010113	300,00		300,00					0,00					0,00				0,00	
MUNICÍPIO DE BORBA	503.956.546		010113	1.574,77		1.574,77					0,00					0,00				0,00	
MUNICÍPIO DE BORBA	503.956.546		010113	1.719,55		1.719,55					0,00					0,00				0,00	
MUNICÍPIO DE BORBA	503.956.546		010114	41.446,42		41.446,42					0,00					0,00				0,00	
MUNICÍPIO DE BORBA	503.956.546		010114	2.932,10		2.932,10					0,00					0,00				0,00	
MUNICÍPIO DE BORBA	503.956.546		010114	374,61		374,61					0,00					0,00				0,00	
MUNICÍPIO DE BORBA	503.956.546		010303	4.309,00		4.309,00					0,00					0,00				0,00	
MUNICÍPIO DE BORBA	503.956.546		010305	47.319,66		47.319,66					0,00					0,00				0,00	
MUNICÍPIO DE BORBA	503.956.546		010305	900,00		900,00					0,00					0,00				0,00	
MUNICÍPIO DE BORBA	503.956.546		010305	31.645,49		31.645,49					0,00					0,00				0,00	
MUNICÍPIO DE BORBA	503.956.546		010305	2.643,10		2.643,10					0,00					0,00				0,00	
MUNICÍPIO DE BORBA	503.956.546		010305	1.481,71		1.481,71					0,00					0,00				0,00	
MUNICÍPIO DE BORBA	503.956.546		010104	76.437,22		76.437,22					0,00					0,00				0,00	
MUNICÍPIO DE BORBA	503.956.546		010106	3.170,80		3.170,80					0,00					0,00				0,00	
MUNICÍPIO DE BORBA	503.956.546		010113	14.325,17		14.325,17					0,00					0,00				0,00	
MUNICÍPIO DE BORBA	503.956.546		010114	15.763,93		15.763,93					0,00					0,00				0,00	
MUNICÍPIO DE BORBA	503.956.546		010303	248,08		248,08					0,00					0,00				0,00	
MUNICÍPIO DE BORBA	503.956.546		010305	6.559,04		6.559,04					0,00					0,00				0,00	
MUNICÍPIO DE BORBA	503.956.546		010305	4.474,86		4.474,86					0,00					0,00				0,00	
MUNICÍPIO DE BORBA	503.956.546		010107	29.480,00		29.480,00					0,00					0,00				0,00	
NISCAYAH, SA	506.313.131		020220	215,25		215,25					0,00					0,00				0,00	
NOTHING ELSE MEIOS & COMUNICAÇÃO, LDA	508.561.086		070115	60,50		60,50					0,00					0,00				0,00	
NOVABIT - INFORMATICA, LDA	503.411.302		070107	112,55		112,55					0,00					0,00				0,00	
ORONA PORTUGAL, SOC.UNIPESSOAL, LDA	501.606.319		020219	248,46		248,46					0,00					0,00				0,00	
ORONA PORTUGAL, SOC.UNIPESSOAL, LDA	501.606.319		020219	279,52		279,52					0,00					0,00				0,00	
ORONA PORTUGAL, SOC.UNIPESSOAL, LDA	501.606.319		020219	386,79		386,79	1.490,52			1.490,52	1.490,52				1.490,52					0,00	
OZ ENERGIA GAS, S.A.	500.099.790		020102	41.926,51		41.926,51					0,00					0,00				0,00	
PAPELPACK, LDA	504.002.961		020104	1.100,85		1.100,85					0,00					0,00				0,00	
PAPELPACK, LDA	504.002.961		020104	697,41		697,41					0,00					0,00				0,00	
PAPELPACK, LDA	504.002.961		020104	1.190,64		1.190,64					0,00					0,00				0,00	
PAPELPACK, LDA	504.002.961		020104	1.377,60		1.377,60					0,00					0,00				0,00	
PASSOS E COMPASSOS-A.D.DES.ARTES ESPECT.	503.531.197		020220	800,00		800,00					0,00					0,00				0,00	
PINGO DOCE - DISTRIBUICAO ALIMENTAR, S.A.	500.829.993		020106	9,08		9,08					0,00					0,00				0,00	
PINGO DOCE - DISTRIBUICAO ALIMENTAR, S.A.	500.829.993		020106	6,19		6,19					0,00					0,00				0,00	
PINGO DOCE - DISTRIBUICAO ALIMENTAR, S.A.	500.829.993		020106	5,83		5,83					0,00					0,00				0,00	
PINGO DOCE - DISTRIBUICAO ALIMENTAR, S.A.	500.829.993		020106	25,95		25,95					0,00					0,00				0,00	
PINGO DOCE - DISTRIBUICAO ALIMENTAR, S.A.	500.829.993		020220	468,04		468,04					0,00					0,00				0,00	
PINGO DOCE - DISTRIBUICAO ALIMENTAR, S.A.	500.829.993		020220	1,22		1,22					0,00					0,00				0,00	
PINGO DOCE - DISTRIBUICAO ALIMENTAR, S.A.	500.829.993		020220	2,55		2,55					0,00					0,00				0,00	
PINGO DOCE - DISTRIBUICAO ALIMENTAR, S.A.	500.829.993		020220	1,81		1,81					0,00					0,00				0,00	
PINGO DOCE - DISTRIBUICAO ALIMENTAR, S.A.	500.829.993		020220	0,80		0,80					0,00					0,00				0,00	
PINGO DOCE - DISTRIBUICAO ALIMENTAR, S.A.	500.829.993		020220	0,32		0,32					0,00					0,00				0,00	
PINGO DOCE - DISTRIBUICAO ALIMENTAR, S.A.	500.829.993		020220	0,96		0,96					0,00					0,00				0,00	
PINGO DOCE - DISTRIBUICAO ALIMENTAR, S.A.	500.829.993		020220	21,46		21,46					0,00					0,00				0,00	
PINGO DOCE - DISTRIBUICAO ALIMENTAR, S.A.	500.829.993		020220	10,85		10,85					0,00					0,00				0,00	
PINGO DOCE - DISTRIBUICAO ALIMENTAR, S.A.	500.829.993		020220	27,23		27,23					0,00					0,00				0,00	
PINGO DOCE - DISTRIBUICAO ALIMENTAR, S.A.	500.829.993		020220	5,53		5,53					0,00					0,00				0,00	
PINGO DOCE - DISTRIBUICAO ALIMENTAR, S.A.	500.829.993		020220	9,73		9,73					0,00					0,00				0,00	
PONTO SEGURO-MEDIACAO DE SEGUROS, LDA	501.268.278		020212	2.507,24		2.507,24					0,00					0,00				0,00	
PREFEITURA MUNICIPAL DE QUARAI	88.123.492		080701	7.435,95		7.435,95					0,00					0,00					





## PROGRAMA DE APOIO À ECONOMIA LOCAL (PAEL)

## QUADRO IX - LISTA IDENTIFICATIVA DE OUTRAS SITUAÇÕES DE QUE POSSAM RESULTAR FUTURAS DÍVIDAS PARA OS MUNICÍPIOS

(Inclui as situações de qualquer natureza (exceto se respeitantes a parcerias público-privadas para as quais existe um mapa autónomo), designadamente as resultantes de processos judiciais, independentemente de estarem reunidas as condições para a constituição de provisões para riscos e encargos)

Município:

Borba

Data:

20-09-2012

ORIGEM DA SITUAÇÃO E ESTIMATIVA GLOBAL DA DÍVIDA SUSCETÍVEL DE SER GERADA POR ESSE EVENTO					OUTRA INFORMAÇÃO RELEVANTE			
					EXISTE UM PROCESSO JUDICIAL EM CURSO	CASO EXISTA UM PROCESSO JUDICIAL EM CURSO		
ORIGEM				MONTANTE (€)		ESTÁ CONSTITUÍDA A CORRESPONDENTE PROVISÃO ?	É PREVISÍVEL QUE A DECISÃO DO PROCESSO SEJA TOMADA NO ANO DE 2012?	
Empreitadas	Sistemas multimunicipais de saneamento	Expropriações	Outras (descreva)		SIM / NÃO (se sim, indique o montante solicitado no processo)		SIM / NÃO (se sim, indique o montante)	SIM
			Participação na empresa Aguas do Centro Alentejo	129.413,04	NÃO	SIM - 129.413,04		
			Desacordo no Processamento de Vencimento	708,46	SIM - Proc n° 194/07.0BEBJA	SIM - 708,46		X
			Desacordo no Processamento de Vencimento	458,93	SIM - Proc n° 297/07.5BEBJA	SIM - 458,93		X
			Indeminização	1.000,00	SIM - Proc n° 319/08.2BEBJA	SIM - 1.000,00		X
			Desacordo no Processamento de Vencimento	1.085,48	SIM - Proc n° 339/10.7BEBJA	SIM - 1.085,48		X
			Desacordo no Processamento de Vencimento	1.939,44	SIM - Proc n° 130/09.3BEBJA	SIM - 1.939,44		X
			Desacordo no Processamento de Vencimento	5.535,29	SIM - Proc n° 390/10.7BEBJA	SIM - 5.535,29		X
			Desacordo no Processamento de Vencimento	2.994,00	SIM - Proc n° 25/11.0BEBJA	SIM - 2.994,00		X
			Divida de receita de agua	138.544,53		SIM - 46.490,85		
<b>TOTAL</b>				<b>281.679,17</b>	<b>0,00</b>	<b>0,00</b>		

## PROGRAMA DE APOIO À ECONOMIA LOCAL (PAEL)

## QUADRO X: LISTA DE BENS DE PATRIMÓNIO A ALIENAR

Município:

Borba

Data:

28-09-2012

Identificação do bem	Ano previsto para a alienação e valor de mercado (€) a)																		
	2012	2013	2014	2015	2016	2017	2018	2019	2020	2021	2022	2023	2024	2025	2026	2027	2028	> 2029 b)	
Escola Primária da Alcarviça		47.309,00																	
Escola Primária da Aldeia Sande - Orada		35.000,00																	
Zona Industrial Orada – Lote 8		20.000,00																	
Zona Industrial Orada – Lote 7		20.000,00																	
Zona Industrial Orada – Lote 6		23.000,00																	
Zona Industrial Orada – Lote 5		25.000,00																	
Zona Industrial Orada – Lote 4		25.000,00																	
Zona Industrial Orada – Lote 3		25.000,00																	
Zona Industrial Orada – Lote 2		23.000,00																	
Zona Industrial Orada – Lote 1		21.000,00																	
Loteamento Forno Orada – Lote 25		14.000,00																	
Loteamento Forno Orada – Lote 26			14.000,00																
Loteamento Forno Orada – Lote 34			19.000,00																
Loteamento Forno Orada – Lote 35				19.500,00															
Loteamento Forno Orada – Lote 36				20.500,00															
Loteamento Forno Orada – Lote 37					20.500,00														
Loteamento Forno Orada – Lote 38					23.500,00														
Loteamento Forno Orada – Lote 39						23.500,00													
Loteamento Forno Orada – Lote 40						23.500,00													
Loteamento Forno Orada – Lote 41							23.500,00												
Loteamento Forno Orada – Lote 42							20.500,00												
Loteamento Forno Orada – Lote 43								18.500,00											
Loteamento da Nave – Nora – Lote 1.20								21.707,00											
Loteamento da Nave – Nora – Lote 1.21									17.500,00										
Loteamento da Nave – Nora – Lote 2.10									14.000,00										
Loteamento da Nave – Nora – Lote 2.11										14.000,00									
Loteamento da Nave – Nora – Lote 2.13											14.000,00								
Loteamento da Nave – Nora – Lote 2.14											14.000,00								
Loteamento da Nave – Nora – Lote 2.15												14.000,00							
Loteamento da Nave – Nora – Lote 2.16												15.000,00							
Loteamento Tapada Clérigo – Lote 02													14.000,00						
Loteamento São Tiago Rio Moimhos – Lote 1														19.000,00					
Loteamento São Tiago Rio Moimhos – Lote 2															19.000,00				
Loteamento São Tiago Rio Moimhos – Lote 3																19.000,00			
Loteamento São Tiago Rio Moimhos – Lote 4																	20.000,00		
Loteamento São Tiago Rio Moimhos – Lote 5																		17.500,00	
Loteamento São Tiago Rio Moimhos – Lote 6																			17.000,00
Pavilhão Zona Industrial Cruz Cristo, nº30																			94.500,00
Habitação Aldeia Lacerda, nº4																			37.500,00
Habitação Aldeia Lacerda, nº28																			37.500,00
<b>TOTAL</b>	<b>0,00</b>	<b>278.309,00</b>	<b>33.000,00</b>	<b>40.000,00</b>	<b>44.000,00</b>	<b>47.000,00</b>	<b>44.000,00</b>	<b>40.207,00</b>	<b>31.500,00</b>	<b>28.000,00</b>	<b>28.000,00</b>	<b>29.000,00</b>	<b>33.000,00</b>	<b>38.000,00</b>	<b>37.500,00</b>	<b>111.500,00</b>	<b>75.000,00</b>	<b>0,00</b>	

a) O valor de mercado deve ser indicado, relativamente a cada bem, no ano previsível de alienação.

b) A desagregar pelo número de anos previsto para o empréstimo do PAEL.

PROGRAMA DE APOIO À ECONOMIA LOCAL (PAEL)

QUADRO XI: LISTA DE PARCERIAS PÚBLICO-PRIVADAS  
(incluindo das empresas municipais)

Município: **Borba**

Data: **21-09-2012**

DESCRIÇÃO DA PARCERIA PÚBLICO-PRIVADA								MONTANTES ENVOLVIDOS NA PARCERIA							Observações		
Prazo			Objecto a)	Lei habilitante do contrato	Designação da sociedade	Identificação dos parceiros(s) privados(s)	Forma de financiamento da parceira c)	Passível de renegociação (assinalar com "X")	Encargos da responsabilidade do Município b)							Encargos da responsabilidade do parceiro privado d)	
Data Início	Data do fim	N.º de anos de duração da parceria							2013	2014	2015	2016	2017	(...)			Total
		0,00													0,00		
		0,00													0,00		
		0,00													0,00		
		0,00													0,00		
		0,00													0,00		
		0,00													0,00		
		0,00													0,00		
		0,00													0,00		
		0,00													0,00		
		0,00													0,00		
		0,00													0,00		
		0,00													0,00		
		0,00													0,00		
		0,00													0,00		
		0,00													0,00		
		0,00													0,00		
		0,00													0,00		
		0,00													0,00		
		0,00													0,00		
TOTAL																0,00	0,00

a) Indique a natureza da parceria (ex: concepção; construção, exploração) e a área em que incide: água, águas residuais, resíduos sólidos, reabilitação urbana, etc.  
 b) A desagregar pelo número de anos previsto para o empréstimo  
 c) Deve indicar-se se a parceria vai ser financiada por transferências da administração pública e/ou pelos utilizadores, bem como, no primeiro caso, o critério subjacente ao apuramento dos montantes a transferir.  
 d) Indicações dos valores totais ao longo da parceria.

## PROGRAMA DE APOIO À ECONOMIA LOCAL (PAEL)

## QUADRO XII - LISTA DE INVESTIMENTOS EM CURSO E PREVISTOS

(Incluir todos os investimentos em curso cofinanciados ou não, bem como os previstos para o período entre 2012 e o fim da vigência do empréstimo)

Município:

Borba

Data:

20-09-2012

Designação do projeto	Montante do Financiamento (€)				Situação <sup>(1)</sup> (Fase em que se encontra o projeto)	Outra informação - Plano de Recquilíbrio Financeiro (PRF) <sup>(2)</sup> (a preencher quando aplicável)
	Municipal	Fundos Comunitários (só projetos em execução)	Administração Central (só projetos em execução)	Total		
Requalificação da Escola Básica Padre Bento Pereira e Centro Esc	107.248,95	5.427.553,28	872.000,00	6.406.802,23	Em execução (10%)	X
Otimização da Gestão de Resíduos	45.698,00	258.955,31	0,00	304.653,30	Em execução (80%)	X
Aglomerados Urbanos em Área Protegida: Métodos para promove	0,00	2.493.577,00	0,00	2.493.577,00	Em execução (80%)	X
Teias - Rede Cultural do Alentejo	21.188,12	51.456,88	0,00	72.645,00	Em execução (75%)	X
Secretariado Técnico do PROVERE da Zona dos Mármore	41.121,00	233.019,02	0,00	274.140,02	Em execução (50%)	X
Valorização da Cidade de Borba	112.500,00	637.500,00	0,00	750.000,00	Accite (0%)	X
Estudo de mobilidade em transportes públicos na cidade e no cond	9.120,00	0,00	14.250,00	23.370,00	Accite (0%)	X
Requalificação do edifício dos Paços do Concelho (1.ª fase)	184.500,00	0,00	0,00	184.500,00	Em projeto (0%)	X
				0,00		
				0,00		
				0,00		
				0,00		
				0,00		
				0,00		
				0,00		
				0,00		
				0,00		
				0,00		
				0,00		
				0,00		
<b>MONTANTE TOTAL DOS INVESTIMENTOS</b>	<b>521.376,07</b>	<b>9.102.061,48</b>	<b>886.250,00</b>	<b>10.509.687,54</b>		

(1) - Utilizar as seguintes referências: Em execução; C/ projeto aprovado; Em concurso; Adjudicado; Outra (especificar)

(2) - Assinalar com X se o investimento consta do PRF apresentado



## PARECER

### Introdução

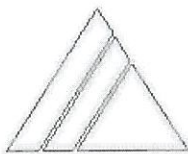
1. Dando cumprimento ao n.º 6, do artigo 2.º, da Portaria n.º 281-A/2012, de 14 de setembro, apresentamos o nosso parecer sobre o Plano de Ajustamento Financeiro (Plano), relativo à adesão ao Programa I do Programa de Apoio à Economia Local (PAEL), do **Município de Borba**.

### Responsabilidades

2. É da responsabilidade dos órgãos sociais do município a preparação, apresentação e aprovação do Plano e de toda a informação financeira dele constante, incluindo a informação financeira histórica bem como a informação financeira previsional e os pressupostos mais significativos que lhe serviram de base.
3. A nossa responsabilidade consiste em verificar a sustentabilidade do Plano, as variáveis subjacentes às estimativas efetuadas e sua exequibilidade, e a veracidade e teor das dívidas incluídas na lista das dívidas registadas, a título de pagamentos em atraso, no Sistema Integrado de Informação da Administração Local (SIIAL), competindo-nos emitir um relatório profissional e independente baseado no nosso trabalho.

### Âmbito

4. O trabalho a que procedemos teve como objetivo obter uma segurança moderada sobre se a informação financeira histórica e a informação financeira previsional contidas no Plano anteriormente referido está isenta de distorções materialmente relevantes. O nosso trabalho foi efetuado de acordo com as Normas Técnicas e Diretrizes de Revisão/Auditoria emitidas pela Ordem dos Revisores Oficiais de Contas aplicáveis nas circunstâncias, e consistiu principalmente em indagações aos órgãos sociais e serviços do município e execução de procedimentos analíticos destinados a confirmar que:
  - a informação financeira histórica apresentada está em conformidade com a prestação de contas dos exercícios relatados pela entidade;
  - a informação financeira previsional está preparada com base em pressupostos e asserções adequados e fiáveis, e foram adotadas políticas contabilísticas apropriadas nas circunstâncias e de forma consistente;
  - a lista das dívidas registadas, a título de pagamentos em atraso, com referência a 31 de março de 2012, é real e corresponde a efetivas responsabilidades a pagar a terceiros; e
  - o Plano de Ajustamento Financeiro é, em termos gerais, sustentável do ponto de vista financeiro.
5. Entendemos que o trabalho efetuado proporciona uma base aceitável para a emissão do presente parecer.



#### Parecer

6. Em nossa opinião, com base no trabalho efetuado, o qual foi executado tendo em vista a obtenção de um nível de segurança moderado, nada chegou ao nosso conhecimento que nos leve a concluir que:
- a informação financeira histórica não tenha sido apropriadamente extraída das demonstrações financeiras aprovadas pelos órgãos sociais do município;
  - a informação financeira previsional não tenha sido preparada e apresentada com base em pressupostos apropriados e fiáveis e de forma consistente com as políticas e princípios contabilísticos geralmente adotados pela entidade;
  - a lista das dívidas dos pagamentos em atraso, com referência a 31 de março de 2012, não corresponde a efetivas responsabilidades vencidas a pagar; e
  - o Plano de Ajustamento Financeiro não é, em termos gerais, sustentável do ponto de vista financeiro.
7. Devemos contudo advertir que frequentemente os acontecimentos futuros não ocorrem da forma esperada, pelo que os resultados reais poderão vir a ser diferentes dos previstos e as variações poderão ser materialmente relevantes, podendo condicionar a sustentabilidade do Plano.

#### Ênfases

8. Sem afetar a opinião expressa no parágrafo 6. e 7. acima, chamamos a atenção para a seguinte situação:
- 8.1. O Quadro VI do Anexo II do Programa I do Programa de Apoio à Economia Local (PAEL), anteriormente apresentado, sofreu alterações, pelo que se emite novo parecer acerca do mesmo, agora retificado.
- 8.2. Segundo os dados evidenciados no Quadro VI, o montante apurado é de 5.610.600,07€ e os pagamentos entretanto ocorridos totalizam 722.649,88€. Nestes termos o valor em dívida ascende a 4.887.950,19€. Os valores que serão alvo de pagamento pelo PAEL, no caso do Município de Borba ascendem a 4.886.115,91€, que entendemos ser o valor a financiar. Assim da última fatura listada para pagamento, fica em aberto o valor de 1.834,28€.

Borba, 30 de janeiro de 2013

L. Graça, R. Carvalho & M. Borges, SROC, Lda.

representada por

  
Maria do Rosário da Conceição Mira de Carvalho (R.O.C. n.º 658)